



#Short\_Zigzag\_Socks

### Носки «Short Zigzag Socks»

Размеры: 35-44

**Вам потребуется:** 1 моток пряжи Lana Grossa Meilenweit Cashmere 6-ply, 150 г/390 м (70% мериносовая шерсть, 25% п/а, 5% кашемир) или любая другая аналогичная по метражу и составу носочная пряжа.

**Спицы:** Addi Crazy Trio, или чулочные (если Вы вяжете классическим способом), или круговые на леске 80-100 см (если Вы вяжете способом magic loop), № 2,25.

Дополнительно могут понадобиться 2 булавки для переноса петель в конце вязания.

**Модель вяжется сверху вниз по кругу, за исключением пятки-«подковы»! Оба носка вяжутся одинаково.**

**Сокращения:** лиц. – лицевая, изн. – изнаночная, кром. – кромочная, п. – петля, р. – ряд, скрещ. – скрещенная, выт. – вытянутая, приб. – прибавка, уб. – убавка, повт. – повторить.

**Резинка 2х2:** попеременно вяжется \*2 лиц., 2 изн.\*, повт. от \* до\*.

**Лицевая гладь:** в круговом вязании все петли провязываются лицевыми.

**Плотность вязания лицевой глади после ВТО:**

~ 28 п. х 34 р. = 10 x 10 см.

**Все петли вяжутся классическим способом!**

Ниже представлена схема строения носка, на которой показаны все его части.

**РЕКОМЕНДАЦИЯ №1:** прежде чем начать вязание носков, необходимо связать образец (предпочтительно вкруговую), выстирать, высушить и замерить плотность вязания после ВТО!

### СТРОЕНИЕ НОСКА

**РЕКОМЕНДАЦИЯ №2:** в случае если плотность образца не совпадает с плотностью в описании, попробуйте взять другой размер спиц, отличающийся на 0,25-0,75 размера.

**РЕКОМЕНДАЦИЯ №3:** для удобства можно распечатать схемы и отмечать на них связанные ряды.

**РЕКОМЕНДАЦИЯ №4:** примеряйте носок в процессе вязания, в частности когда будете вязать стенку пятки, а также перед вязанием мыска. Возможно (это зависит от свойств выбранной Вами пряжи), в этих местах придётся добавить или убрать пару рядов, обозначенных в описании.



**Внимание!** Данное описание разработано для индивидуального использования! Копирование и передача информации третьим лицам является прямым нарушением авторских прав разработчика!! Продажа готового изделия возможна со ссылкой на автора описания @annaniki.com

## Описание работы

### НАБОРНЫЙ КРАЙ

На две спицы набрать немецким витым набором (см. видео: <https://youtu.be/yK2afIjYEZs>) 57 п. и замкнуть вкруговую (-1 соедин. п., см. видео: <https://youtu.be/E9-RDov2mR0>) = 56 п.

Наборный край не считается первым.

### РЕЗИНКА

Для того чтобы резинка плотнее прилегала к ноге, можно взять спицы на 0,25 размера меньше основного (опционально).

Провяжите с **1-го** по **8-й** р. резинкой 2х2, начав с 1 лиц. п., см. схему №1.

#### 1. Схема вязания резинки (половина петель)

|  |  |   |   |  |  |   |   |  |  |   |   |  |  |   |   |  |  |   |   |  |  |   |   |  |  |   |   |  |  |   |   |  |  |   |   |  |  |   |   |  |  |   |   |  |  |   |   |  |  |   |   |  |  |   |   |  |  |   |   |  |  |   |   |  |  |   |   |  |  |   |   |  |  |   |   |  |  |   |   |  |  |   |   |  |  |   |   |  |  |   |   |  |  |   |   |  |  |   |   |  |  |   |   |  |  |   |   |  |  |   |   |  |  |   |   |  |  |   |   |  |  |   |   |  |  |   |   |  |  |   |   |  |  |   |   |  |  |   |   |  |  |   |   |  |  |   |   |  |  |   |   |  |  |   |   |  |  |   |   |  |  |   |   |  |  |   |   |  |  |   |   |  |  |   |   |  |  |   |   |  |  |   |   |  |  |   |   |  |  |   |   |  |  |   |   |  |  |   |   |  |  |   |   |  |  |   |   |  |  |   |   |  |  |   |   |  |  |   |   |  |  |   |   |  |  |   |   |  |  |   |   |  |  |   |   |  |  |   |   |  |  |   |   |  |  |   |   |  |  |   |   |  |  |   |   |  |  |   |   |  |  |   |   |  |  |   |   |  |  |   |   |  |  |   |   |  |  |   |   |  |  |   |   |  |  |   |   |  |  |   |   |  |  |   |   |  |  |   |   |  |  |   |   |  |  |   |   |  |  |   |   |  |  |   |   |  |  |   |   |  |  |   |   |  |  |   |   |  |  |   |   |  |  |   |   |  |  |   |   |  |  |   |   |  |  |   |   |  |  |   |   |  |  |   |   |  |  |   |   |  |  |   |   |  |  |   |   |  |  |   |   |  |  |   |   |  |  |   |   |  |  |   |   |  |  |   |   |  |  |   |   |  |  |   |   |  |  |   |   |  |  |   |   |  |  |   |   |  |  |   |   |  |  |   |   |  |  |   |   |  |  |   |   |  |  |   |   |  |  |   |   |  |  |   |   |  |  |   |   |  |  |   |   |  |  |   |   |  |  |   |   |  |  |   |   |  |  |   |   |  |  |   |   |  |  |   |   |  |  |   |   |  |  |   |   |  |  |   |   |  |  |   |   |  |  |   |   |  |  |   |   |  |  |   |   |  |  |   |   |  |  |   |   |  |  |   |   |  |  |   |   |  |  |   |   |  |  |   |   |  |  |   |   |  |  |   |   |  |  |   |   |  |  |   |   |  |  |   |   |  |  |   |   |  |  |   |   |  |  |   |   |  |  |   |   |  |  |   |   |  |  |   |   |  |  |   |   |  |  |   |   |  |  |   |   |  |  |   |   |  |  |   |   |  |  |   |   |  |  |   |   |  |  |   |   |  |  |   |   |  |  |   |   |  |  |   |   |  |  |   |   |  |  |   |   |  |  |   |   |  |  |   |   |  |  |   |   |  |  |   |   |  |  |   |   |  |  |   |   |  |  |   |   |  |  |   |   |  |  |   |   |  |  |   |   |  |  |   |   |  |  |   |   |  |  |   |   |  |  |   |   |  |  |   |   |  |  |   |   |  |  |   |   |  |  |   |   |  |  |   |   |  |  |   |   |  |  |   |   |  |  |   |   |  |  |   |   |  |  |   |   |  |  |   |   |  |  |   |   |  |  |   |   |  |  |   |   |  |  |   |   |  |  |   |   |  |  |   |   |  |  |   |   |  |  |   |   |  |  |   |   |  |  |   |   |  |  |   |   |  |  |   |   |  |  |   |   |  |  |   |   |  |  |   |   |  |  |   |   |  |  |   |   |  |  |   |   |  |  |   |   |  |  |   |   |  |  |   |   |  |  |   |   |  |  |   |   |  |  |   |   |  |  |   |   |  |  |   |   |  |  |   |   |  |  |   |   |  |  |   |   |  |  |   |   |  |  |   |   |  |  |   |   |  |  |   |   |  |  |   |   |  |  |   |   |  |  |   |   |  |  |   |   |  |  |   |   |  |  |   |   |  |  |   |   |  |  |   |   |  |  |   |   |  |  |   |   |  |  |   |   |  |  |   |   |  |  |   |   |  |  |   |   |  |  |   |   |  |  |   |   |  |  |   |   |  |  |   |   |  |  |   |   |  |  |   |   |  |  |   |   |  |  |   |   |  |  |   |   |  |  |   |   |  |  |   |   |  |  |   |   |  |  |   |   |  |  |   |   |  |  |   |   |  |  |   |   |  |  |   |   |  |  |   |   |  |  |   |   |  |  |   |   |  |  |   |   |  |  |   |   |  |  |   |   |  |  |   |   |  |  |   |   |  |  |   |   |  |  |   |   |  |  |   |   |  |  |   |   |  |  |   |   |  |  |   |   |  |  |   |   |  |  |   |   |  |  |   |   |  |  |   |   |  |  |   |   |  |  |   |   |  |  |   |   |  |  |   |   |  |  |   |   |  |  |   |   |  |  |   |   |  |  |   |   |  |  |   |   |  |  |   |   |  |  |   |   |  |  |   |   |  |  |   |   |  |  |   |   |  |  |   |   |  |  |   |   |  |  |   |   |  |  |   |   |  |  |   |   |  |  |   |   |  |  |   |   |  |  |   |   |  |  |   |   |  |  |   |   |  |  |   |   |  |  |   |   |  |  |   |   |  |  |   |   |  |  |   |   |  |  |   |   |  |  |   |   |  |  |   |   |  |  |   |   |  |  |   |   |  |  |   |   |  |  |   |   |  |  |   |   |  |  |   |   |  |  |   |   |  |  |   |   |  |  |   |   |  |  |   |   |  |  |   |   |  |  |   |   |  |  |   |   |  |  |   |   |  |  |   |   |  |  |   |   |  |  |   |   |  |  |   |   |  |  |   |   |  |  |   |   |  |  |   |   |  |  |   |   |  |  |   |   |  |  |   |   |  |  |   |   |  |  |   |   |  |  |   |   |  |  |   |   |  |  |   |   |  |  |   |   |  |
|--|--|---|---|--|--|---|---|--|--|---|---|--|--|---|---|--|--|---|---|--|--|---|---|--|--|---|---|--|--|---|---|--|--|---|---|--|--|---|---|--|--|---|---|--|--|---|---|--|--|---|---|--|--|---|---|--|--|---|---|--|--|---|---|--|--|---|---|--|--|---|---|--|--|---|---|--|--|---|---|--|--|---|---|--|--|---|---|--|--|---|---|--|--|---|---|--|--|---|---|--|--|---|---|--|--|---|---|--|--|---|---|--|--|---|---|--|--|---|---|--|--|---|---|--|--|---|---|--|--|---|---|--|--|---|---|--|--|---|---|--|--|---|---|--|--|---|---|--|--|---|---|--|--|---|---|--|--|---|---|--|--|---|---|--|--|---|---|--|--|---|---|--|--|---|---|--|--|---|---|--|--|---|---|--|--|---|---|--|--|---|---|--|--|---|---|--|--|---|---|--|--|---|---|--|--|---|---|--|--|---|---|--|--|---|---|--|--|---|---|--|--|---|---|--|--|---|---|--|--|---|---|--|--|---|---|--|--|---|---|--|--|---|---|--|--|---|---|--|--|---|---|--|--|---|---|--|--|---|---|--|--|---|---|--|--|---|---|--|--|---|---|--|--|---|---|--|--|---|---|--|--|---|---|--|--|---|---|--|--|---|---|--|--|---|---|--|--|---|---|--|--|---|---|--|--|---|---|--|--|---|---|--|--|---|---|--|--|---|---|--|--|---|---|--|--|---|---|--|--|---|---|--|--|---|---|--|--|---|---|--|--|---|---|--|--|---|---|--|--|---|---|--|--|---|---|--|--|---|---|--|--|---|---|--|--|---|---|--|--|---|---|--|--|---|---|--|--|---|---|--|--|---|---|--|--|---|---|--|--|---|---|--|--|---|---|--|--|---|---|--|--|---|---|--|--|---|---|--|--|---|---|--|--|---|---|--|--|---|---|--|--|---|---|--|--|---|---|--|--|---|---|--|--|---|---|--|--|---|---|--|--|---|---|--|--|---|---|--|--|---|---|--|--|---|---|--|--|---|---|--|--|---|---|--|--|---|---|--|--|---|---|--|--|---|---|--|--|---|---|--|--|---|---|--|--|---|---|--|--|---|---|--|--|---|---|--|--|---|---|--|--|---|---|--|--|---|---|--|--|---|---|--|--|---|---|--|--|---|---|--|--|---|---|--|--|---|---|--|--|---|---|--|--|---|---|--|--|---|---|--|--|---|---|--|--|---|---|--|--|---|---|--|--|---|---|--|--|---|---|--|--|---|---|--|--|---|---|--|--|---|---|--|--|---|---|--|--|---|---|--|--|---|---|--|--|---|---|--|--|---|---|--|--|---|---|--|--|---|---|--|--|---|---|--|--|---|---|--|--|---|---|--|--|---|---|--|--|---|---|--|--|---|---|--|--|---|---|--|--|---|---|--|--|---|---|--|--|---|---|--|--|---|---|--|--|---|---|--|--|---|---|--|--|---|---|--|--|---|---|--|--|---|---|--|--|---|---|--|--|---|---|--|--|---|---|--|--|---|---|--|--|---|---|--|--|---|---|--|--|---|---|--|--|---|---|--|--|---|---|--|--|---|---|--|--|---|---|--|--|---|---|--|--|---|---|--|--|---|---|--|--|---|---|--|--|---|---|--|--|---|---|--|--|---|---|--|--|---|---|--|--|---|---|--|--|---|---|--|--|---|---|--|--|---|---|--|--|---|---|--|--|---|---|--|--|---|---|--|--|---|---|--|--|---|---|--|--|---|---|--|--|---|---|--|--|---|---|--|--|---|---|--|--|---|---|--|--|---|---|--|--|---|---|--|--|---|---|--|--|---|---|--|--|---|---|--|--|---|---|--|--|---|---|--|--|---|---|--|--|---|---|--|--|---|---|--|--|---|---|--|--|---|---|--|--|---|---|--|--|---|---|--|--|---|---|--|--|---|---|--|--|---|---|--|--|---|---|--|--|---|---|--|--|---|---|--|--|---|---|--|--|---|---|--|--|---|---|--|--|---|---|--|--|---|---|--|--|---|---|--|--|---|---|--|--|---|---|--|--|---|---|--|--|---|---|--|--|---|---|--|--|---|---|--|--|---|---|--|--|---|---|--|--|---|---|--|--|---|---|--|--|---|---|--|--|---|---|--|--|---|---|--|--|---|---|--|--|---|---|--|--|---|---|--|--|---|---|--|--|---|---|--|--|---|---|--|--|---|---|--|--|---|---|--|--|---|---|--|--|---|---|--|--|---|---|--|--|---|---|--|--|---|---|--|--|---|---|--|--|---|---|--|--|---|---|--|--|---|---|--|--|---|---|--|--|---|---|--|--|---|---|--|--|---|---|--|--|---|---|--|--|---|---|--|--|---|---|--|--|---|---|--|--|---|---|--|--|---|---|--|--|---|---|--|--|---|---|--|--|---|---|--|--|---|---|--|--|---|---|--|--|---|---|--|--|---|---|--|--|---|---|--|--|---|---|--|--|---|---|--|--|---|---|--|--|---|---|--|--|---|---|--|--|---|---|--|--|---|---|--|--|---|---|--|--|---|---|--|--|---|---|--|--|---|---|--|--|---|---|--|--|---|---|--|--|---|---|--|--|---|---|--|--|---|---|--|--|---|---|--|--|---|---|--|--|---|---|--|--|---|---|--|--|---|---|--|--|---|---|--|--|---|---|--|--|---|---|--|--|---|---|--|--|---|---|--|--|---|---|--|--|---|---|--|--|---|---|--|--|---|---|--|--|---|---|--|--|---|---|--|--|---|---|--|--|---|---|--|--|---|---|--|--|---|---|--|--|---|---|--|--|---|---|--|--|---|---|--|--|---|---|--|--|---|---|--|--|---|---|--|--|---|---|--|--|---|---|--|--|---|---|--|--|---|---|--|--|---|---|--|--|---|---|--|--|---|---|--|--|---|---|--|
|  |  | — | — |  |  | — | — |  |  | — | — |  |  | — | — |  |  | — | — |  |  | — | — |  |  | — | — |  |  | — | — |  |  | — | — |  |  | — | — |  |  | — | — |  |  | — | — |  |  | — | — |  |  | — | — |  |  | — | — |  |  | — | — |  |  | — | — |  |  | — | — |  |  | — | — |  |  | — | — |  |  | — | — |  |  | — | — |  |  | — | — |  |  | — | — |  |  | — | — |  |  | — | — |  |  | — | — |  |  | — | — |  |  | — | — |  |  | — | — |  |  | — | — |  |  | — | — |  |  | — | — |  |  | — | — |  |  | — | — |  |  | — | — |  |  | — | — |  |  | — | — |  |  | — | — |  |  | — | — |  |  | — | — |  |  | — | — |  |  | — | — |  |  | — | — |  |  | — | — |  |  | — | — |  |  | — | — |  |  | — | — |  |  | — | — |  |  | — | — |  |  | — | — |  |  | — | — |  |  | — | — |  |  | — | — |  |  | — | — |  |  | — | — |  |  | — | — |  |  | — | — |  |  | — | — |  |  | — | — |  |  | — | — |  |  | — | — |  |  | — | — |  |  | — | — |  |  | — | — |  |  | — | — |  |  | — | — |  |  | — | — |  |  | — | — |  |  | — | — |  |  | — | — |  |  | — | — |  |  | — | — |  |  | — | — |  |  | — | — |  |  | — | — |  |  | — | — |  |  | — | — |  |  | — | — |  |  | — | — |  |  | — | — |  |  | — | — |  |  | — | — |  |  | — | — |  |  | — | — |  |  | — | — |  |  | — | — |  |  | — | — |  |  | — | — |  |  | — | — |  |  | — | — |  |  | — | — |  |  | — | — |  |  | — | — |  |  | — | — |  |  | — | — |  |  | — | — |  |  | — | — |  |  | — | — |  |  | — | — |  |  | — | — |  |  | — | — |  |  | — | — |  |  | — | — |  |  | — | — |  |  | — | — |  |  | — | — |  |  | — | — |  |  | — | — |  |  | — | — |  |  | — | — |  |  | — | — |  |  | — | — |  |  | — | — |  |  | — | — |  |  | — | — |  |  | — | — |  |  | — | — |  |  | — | — |  |  | — | — |  |  | — | — |  |  | — | — |  |  | — | — |  |  | — | — |  |  | — | — |  |  | — | — |  |  | — | — |  |  | — | — |  |  | — | — |  |  | — | — |  |  | — | — |  |  | — | — |  |  | — | — |  |  | — | — |  |  | — | — |  |  | — | — |  |  | — | — |  |  | — | — |  |  | — | — |  |  | — | — |  |  | — | — |  |  | — | — |  |  | — | — |  |  | — | — |  |  | — | — |  |  | — | — |  |  | — | — |  |  | — | — |  |  | — | — |  |  | — | — |  |  | — | — |  |  | — | — |  |  | — | — |  |  | — | — |  |  | — | — |  |  | — | — |  |  | — | — |  |  | — | — |  |  | — | — |  |  | — | — |  |  | — | — |  |  | — | — |  |  | — | — |  |  | — | — |  |  | — | — |  |  | — | — |  |  | — | — |  |  | — | — |  |  | — | — |  |  | — | — |  |  | — | — |  |  | — | — |  |  | — | — |  |  | — | — |  |  | — | — |  |  | — | — |  |  | — | — |  |  | — | — |  |  | — | — |  |  | — | — |  |  | — | — |  |  | — | — |  |  | — | — |  |  | — | — |  |  | — | — |  |  | — | — |  |  | — | — |  |  | — | — |  |  | — | — |  |  | — | — |  |  | — | — |  |  | — | — |  |  | — | — |  |  | — | — |  |  | — | — |  |  | — | — |  |  | — | — |  |  | — | — |  |  | — | — |  |  | — | — |  |  | — | — |  |  | — | — |  |  | — | — |  |  | — | — |  |  | — | — |  |  | — | — |  |  | — | — |  |  | — | — |  |  | — | — |  |  | — | — |  |  | — | — |  |  | — | — |  |  | — | — |  |  | — | — |  |  | — | — |  |  | — | — |  |  | — | — |  |  | — | — |  |  | — | — |  |  | — | — |  |  | — | — |  |  | — | — |  |  | — | — |  |  | — | — |  |  | — | — |  |  | — | — |  |  | — | — |  |  | — | — |  |  | — | — |  |  | — | — |  |  | — | — |  |  | — | — |  |  | — | — |  |  | — | — |  |  | — | — |  |  | — | — |  |  | — | — |  |  | — | — |  |  | — | — |  |  | — | — |  |  | — | — |  |  | — | — |  |  | — | — |  |  | — | — |  |  | — | — |  |  | — | — |  |  | — | — |  |  | — | — |  |  | — | — |  |  | — | — |  |  | — | — |  |  | — | — |  |  | — | — |  |  | — | — |  |  | — | — |  |  | — | — |  |  | — | — |  |  | — | — |  |  | — | — |  |  | — | — |  |  | — | — |  |  | — | — |  |  | — | — |  |  | — | — |  |  | — | — |  |  | — | — |  |  | — | — |  |  | — | — |  |  | — | — |  |  | — | — |  |  | — | — |  |  | — | — |  |  | — | — |  |  | — | — |  |  | — | — |  |  | — | — |  |  | — | — |  |  | — | — |  |  | — | — |  |  | — | — |  |  | — | — |  |  | — | — |  |  | — | — |  |  | — | — |  |  | — | — |  |  | — | — |  |  | — | — |  |  | — | — |  |  | — | — |  |  | — | — |  |  | — | — |  |  | — | — |  |  | — | — |  |  | — | — |  |  | — | — |  |  | — | — |  |  | — | — |  |  | — | — |  |  | — | — |  |  | — | — |  |  | — | — |  |  | — | — |  |  | — | — |  |  | — | — |  |  | — | — |  |  | — | — |  |  | — | — |  |  | — | — |  |  | — | — |  |  | — | — |  |  | — | — |  |  | — | — |  |  | — | — |  |  | — | — |  |  | — | — |  |  | — | — |  |  | — | — |  |  | — | — |  |  | — | — |  |  | — | — |  |  | — | — |  |  | — | — |  |  | — | — |  |
|--|--|---|---|--|--|---|---|--|--|---|---|--|--|---|---|--|--|---|---|--|--|---|---|--|--|---|---|--|--|---|---|--|--|---|---|--|--|---|---|--|--|---|---|--|--|---|---|--|--|---|---|--|--|---|---|--|--|---|---|--|--|---|---|--|--|---|---|--|--|---|---|--|--|---|---|--|--|---|---|--|--|---|---|--|--|---|---|--|--|---|---|--|--|---|---|--|--|---|---|--|--|---|---|--|--|---|---|--|--|---|---|--|--|---|---|--|--|---|---|--|--|---|---|--|--|---|---|--|--|---|---|--|--|---|---|--|--|---|---|--|--|---|---|--|--|---|---|--|--|---|---|--|--|---|---|--|--|---|---|--|--|---|---|--|--|---|---|--|--|---|---|--|--|---|---|--|--|---|---|--|--|---|---|--|--|---|---|--|--|---|---|--|--|---|---|--|--|---|---|--|--|---|---|--|--|---|---|--|--|---|---|--|--|---|---|--|--|---|---|--|--|---|---|--|--|---|---|--|--|---|---|--|--|---|---|--|--|---|---|--|--|---|---|--|--|---|---|--|--|---|---|--|--|---|---|--|--|---|---|--|--|---|---|--|--|---|---|--|--|---|---|--|--|---|---|--|--|---|---|--|--|---|---|--|--|---|---|--|--|---|---|--|--|---|---|--|--|---|---|--|--|---|---|--|--|---|---|--|--|---|---|--|--|---|---|--|--|---|---|--|--|---|---|--|--|---|---|--|--|---|---|--|--|---|---|--|--|---|---|--|--|---|---|--|--|---|---|--|--|---|---|--|--|---|---|--|--|---|---|--|--|---|---|--|--|---|---|--|--|---|---|--|--|---|---|--|--|---|---|--|--|---|---|--|--|---|---|--|--|---|---|--|--|---|---|--|--|---|---|--|--|---|---|--|--|---|---|--|--|---|---|--|--|---|---|--|--|---|---|--|--|---|---|--|--|---|---|--|--|---|---|--|--|---|---|--|--|---|---|--|--|---|---|--|--|---|---|--|--|---|---|--|--|---|---|--|--|---|---|--|--|---|---|--|--|---|---|--|--|---|---|--|--|---|---|--|--|---|---|--|--|---|---|--|--|---|---|--|--|---|---|--|--|---|---|--|--|---|---|--|--|---|---|--|--|---|---|--|--|---|---|--|--|---|---|--|--|---|---|--|--|---|---|--|--|---|---|--|--|---|---|--|--|---|---|--|--|---|---|--|--|---|---|--|--|---|---|--|--|---|---|--|--|---|---|--|--|---|---|--|--|---|---|--|--|---|---|--|--|---|---|--|--|---|---|--|--|---|---|--|--|---|---|--|--|---|---|--|--|---|---|--|--|---|---|--|--|---|---|--|--|---|---|--|--|---|---|--|--|---|---|--|--|---|---|--|--|---|---|--|--|---|---|--|--|---|---|--|--|---|---|--|--|---|---|--|--|---|---|--|--|---|---|--|--|---|---|--|--|---|---|--|--|---|---|--|--|---|---|--|--|---|---|--|--|---|---|--|--|---|---|--|--|---|---|--|--|---|---|--|--|---|---|--|--|---|---|--|--|---|---|--|--|---|---|--|--|---|---|--|--|---|---|--|--|---|---|--|--|---|---|--|--|---|---|--|--|---|---|--|--|---|---|--|--|---|---|--|--|---|---|--|--|---|---|--|--|---|---|--|--|---|---|--|--|---|---|--|--|---|---|--|--|---|---|--|--|---|---|--|--|---|---|--|--|---|---|--|--|---|---|--|--|---|---|--|--|---|---|--|--|---|---|--|--|---|---|--|--|---|---|--|--|---|---|--|--|---|---|--|--|---|---|--|--|---|---|--|--|---|---|--|--|---|---|--|--|---|---|--|--|---|---|--|--|---|---|--|--|---|---|--|--|---|---|--|--|---|---|--|--|---|---|--|--|---|---|--|--|---|---|--|--|---|---|--|--|---|---|--|--|---|---|--|--|---|---|--|--|---|---|--|--|---|---|--|--|---|---|--|--|---|---|--|--|---|---|--|--|---|---|--|--|---|---|--|--|---|---|--|--|---|---|--|--|---|---|--|--|---|---|--|--|---|---|--|--|---|---|--|--|---|---|--|--|---|---|--|--|---|---|--|--|---|---|--|--|---|---|--|--|---|---|--|--|---|---|--|--|---|---|--|--|---|---|--|--|---|---|--|--|---|---|--|--|---|---|--|--|---|---|--|--|---|---|--|--|---|---|--|--|---|---|--|--|---|---|--|--|---|---|--|--|---|---|--|--|---|---|--|--|---|---|--|--|---|---|--|--|---|---|--|--|---|---|--|--|---|---|--|--|---|---|--|--|---|---|--|--|---|---|--|--|---|---|--|--|---|---|--|--|---|---|--|--|---|---|--|--|---|---|--|--|---|---|--|--|---|---|--|--|---|---|--|--|---|---|--|--|---|---|--|--|---|---|--|--|---|---|--|--|---|---|--|--|---|---|--|--|---|---|--|--|---|---|--|--|---|---|--|--|---|---|--|--|---|---|--|--|---|---|--|--|---|---|--|--|---|---|--|--|---|---|--|--|---|---|--|--|---|---|--|--|---|---|--|--|---|---|--|--|---|---|--|--|---|---|--|--|---|---|--|--|---|---|--|--|---|---|--|--|---|---|--|--|---|---|--|--|---|---|--|--|---|---|--|--|---|---|--|--|---|---|--|--|---|---|--|--|---|---|--|--|---|---|--|--|---|---|--|--|---|---|--|--|---|---|--|--|---|---|--|--|---|---|--|--|---|---|--|--|---|---|--|--|---|---|--|--|---|---|--|--|---|---|--|--|---|---|--|--|---|---|--|--|---|---|--|--|---|---|--|--|---|---|--|--|---|---|--|--|---|---|--|--|---|---|--|--|---|---|--|--|---|---|--|--|---|---|--|--|---|---|--|--|---|---|--|--|---|---|--|

#### Условные обозначения

┃ - лицевая петля

— - изнаночная петля

## ПАГОЛЕНОК

Так как модель этих носков укороченная, после резинки сразу же идёт стенка пятки. Как такового паголенка в этих носках нет.

### СТЕНКА ПЯТКИ

Провязав резинку, в **9-м** ряду разделите полотно на 2 части и продолжайте вязание на одной из них (= 28 п.) прямыми поворотными рядами «усиленным» узором по схеме №2 на стр.4.

Для размеров **35-38** необходимо провязать до **34-го** ряда (= 26 рядов), и для размеров **39** и более – до **36-го** ряда (= 28 рядов).

«Усиленный узор» вяжется следующим образом:


**1-й ряд узора (лицевой)** – 1 кром., \*1 лиц., 1 скрещ. выт. лиц.\*, повт от \* до \* ещё 12 раз, 1 кром.

**2-й ряд узора (изнаночный)** – 1 кром., 26 изн., 1 кром.

Попеременно повторять **1-й** и **2-й** ряды узора.

См. видео-урок по вязанию узора: <https://youtu.be/0Rh3gSlwy0w>.

## 2. Схема вязания «Усиленного узора» стенки пятки



### Условные обозначения

- ▲ - кромочная петля
- I - лицевая петля (в лиц. р. вязать лиц.)
- - изнаночная петля (в изн. р. вязать изн.)

V - скрещенная вытянутая лицевая петля – в лицевом ряду снять как лицевую, но за заднюю стенку петли (нить за работой), в изнаночном ряду провязать изнаночной

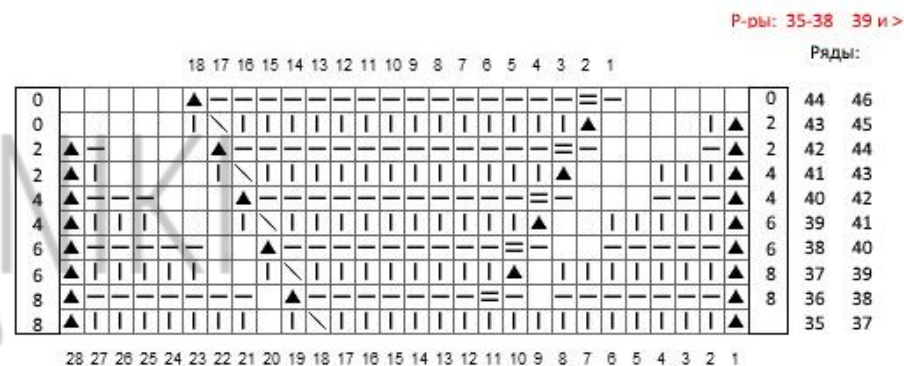
*Примечание. Кромочный ряд ровный: первую петлю снять как изнаночную, нить перед работой, последнюю петлю провязать лицевой.*

## ЗАКРУГЛЕНИЕ ПЯТКИ

В 35-м (37-м) ряду разделить петли стенки пятки на 3 части: с одного края 11 п. + 6 п. в центре + 11 п. со второго края (= 28 п.). Затем необходимо делать убавки таким образом, чтобы посередине количество петель увеличивалось, а по краям уменьшалось в каждом поворотном ряду. При этом обе крайние части будут уменьшаться в каждом ряду на 2 п., см. схему №3 и видео:

<https://youtu.be/d2gX-U3nFzA>.

## 3. Схема убавок для пятки



### Условные обозначения

- ▲ - кромочная петля
- I - лицевая петля
- - изнаночная петля
- - нет петли
- ▤ - 2 лицевые вместе с наклоном влево: 1 п. снять как лицевую, провязать 1 лиц. и продеть её через снятую
- ▥ - 2 изнаночные петли провязать вместе изнаночной



*Примечание. Кромочный ряд в закруглении пятки вязать следующим образом: в лицевых рядах первую петлю снимать как изнаночную, нить за работой. В изнаночных рядах первую петлю снимать как изнаночную, нить перед работой.*

### **Пояснение к схеме №3:**

**35-й (37-й) (лицевой) ряд:** 1 кром., 16 лиц., 2 лиц. вместе с наклоном влево, 1 лиц., повернуть вязание. С края осталось 8 п.

**36-й (38-й) (изнаночный) ряд:** 1 кром., 7 изн., 2 изн. вместе, 1 изн., повернуть вязание. С края осталось 8 п.

**37-й (39-й) ряд:** 1 кром., 8 лиц., 2 лиц. вместе с наклоном влево, 1 лиц., повернуть вязание. С края осталось 6 п.

**38-й (40-й) ряд:** 1 кром., 9 изн., 2 изн. вместе, 1 изн., повернуть вязание. С края осталось 6 п.

**39-й (41-й) ряд:** 1 кром., 10 лиц., 2 лиц. вместе с наклоном влево, 1 лиц., повернуть вязание. С края осталось 4 п.

**40-й (42-й) ряд:** 1 кром., 11 изн., 2 изн. вместе, 1 изн., повернуть вязание. С края осталось 4 п.

**41-й (43-й) ряд:** 1 кром., 12 лиц., 2 лиц. вместе с наклоном влево, 1 лиц., повернуть вязание. С края осталось 2 п.

**42-й (44-й) ряд:** 1 кром., 13 изн., 2 изн. вместе, 1 изн., повернуть вязание. С края осталось 2 п.

**43-й (45-й) ряд:** 1 кром., 14 лиц., 2 лиц. вместе с наклоном влево, 1 лиц., повернуть вязание. С края осталось 0 п.

**44-й (46-й) ряд:** 1 кром., 15 изн., 2 изн. вместе, 1 изн., повернуть вязание. С края осталось 0 п.

В итоге к **44-му (46-му)** ряду на спице должно остаться **18 п.!**

**Промежуточный ряд.** После того как закругление пятки будет готово, необходимо снова перейти к круговому вязанию: провязать оставшиеся 18 п. (первая будет кромочной, остальные 17 лиц.), а затем поднять из кромочного края 13 п. (для размеров до **38-го** включительно) или 14 петель (для размеров от **39-го** и более). См. видео по поднятию петель из кромочного края:  
<https://youtu.be/q0aAPIGI7PI>.

## **СТОПА**

Начиная с **45-го (47-го)** ряда верхняя часть стопы будет провязываться узором, см. схему №4 на стр. 6, а нижняя – лицевой гладью. При этом в нижней части стопы необходимо провязывать ластовицу (клин подъема).


*Примечание. На схеме узора читать все ряды.*

**45-й (47-й) ряд:** 28 петель узора, поднять 13 (14) петель из кромочного края, провязать 31 (32) лиц. п.

**46-й (48-й) ряд:** 28 петель узора, провязать 44 (46) лиц. п.

Начиная с **47-го (49-го)** ряда, после вязания пятки необходимо делать клин убавок в нижней части петель согласно схеме №5.1 на стр. 6 или №5.2 на стр. 7. Для низкого и среднего подъёмов убавки производить в каждом ряду. Для высокого подъёма убавки производить в каждом втором ряду, пока петли верхней и нижней частей не сравняются, т.е.  $28 + 28 = 56$  петель.

#### 4. Схема вязания основного узора



Раппорт узора в высоту – 4 ряда.

#### Условные обозначения



- перекрестить 2 петли с наклоном влево – 1 п.

оставить на вспомогательной спице перед работой, 1 изн. п.; петлю со вспомогательной спицы не провязывать, если это нечётный ряд, и провязывать, если это чётный ряд.



- перекрестить 2 петли с наклоном вправо – 1 п.

оставить на вспомогательной спице за работой, следующую петлю не провязывать, если это нечётный ряд, и провязывать, если это чётный ряд; затем оставленную петлю провязать изнаночной.



- лиц. п.

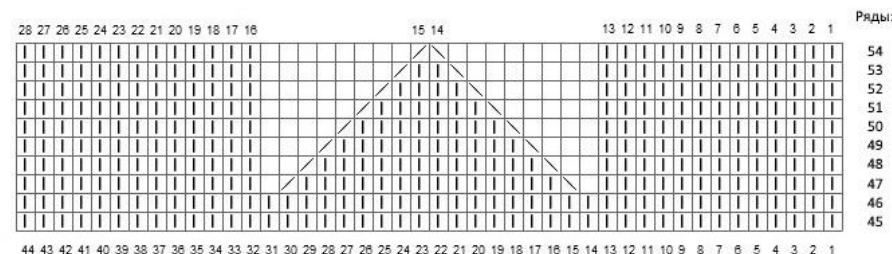


- изн. п.

Видео-урок по вязанию узора: <https://youtu.be/N26od9 VDfA>.

#### ЛАСТОВИЦА для низкого и среднего подъёмов

#### 5.1 Схема вязания ластовицы для низкого и среднего подъёмов



#### Условные обозначения



- лиц. п.



- изн. п.



- 2 лиц. провязать вместе



- 2 лицевые вместе с наклоном влево: 1 п. снять как лицевую, провязать 1 лиц. и продеть её через снятую

#### Пояснения к схеме №5.1

**47-й ряд:** 28 п. узора,

13 лиц. п., 2 лиц. вместе с наклоном влево, 14 лиц. п., 2 лиц. вместе с наклоном вправо, 13 лиц. п.

**48-й ряд:** 28 п. узора,

13 лиц. п., 2 лиц. вместе с наклоном влево, 12 лиц. п., 2 лиц. вместе с наклоном вправо, 13 лиц. п.

**49-й ряд:** 28 п. узора,

13 лиц. п., 2 лиц. вместе с наклоном влево, 10 лиц. п., 2 лиц. вместе с наклоном вправо, 13 лиц. п.

**50-й ряд:** 28 п. узора,

13 лиц. п., 2 лиц. вместе с наклоном влево, 8 лиц. п., 2 лиц. вместе с наклоном вправо, 13 лиц. п.

**51-й ряд:** 28 п. узора,

13 лиц. п., 2 лиц. вместе с наклоном влево, 6 лиц. п., 2 лиц. вместе с наклоном вправо, 13 лиц. п.

**52-й ряд:** 28 п. узора,

13 лиц. п., 2 лиц. вместе с наклоном влево, 4 лиц. п., 2 лиц. вместе с наклоном вправо, 13 лиц. п.

**53-й ряд:** 28 п. узора,

13 лиц. п., 2 лиц. вместе с наклоном влево, 2 лиц. п., 2 лиц. вместе с наклоном вправо, 13 лиц. п.

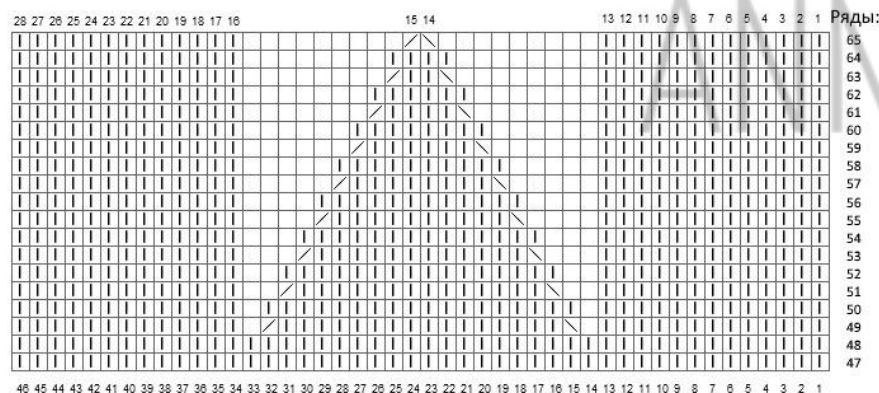
**54-й ряд:** 28 п. узора,

13 лиц. п., 2 лиц. вместе с наклоном влево, 2 лиц. вместе, 13 лиц. п.

**55-й ряд:** 28 п. узора, 28 лиц. п.

## ЛАСТОВИЦА для высокого подъёма

### 5.2 Схема вязания ластовицы для высокого подъёма



### Условные обозначения

□ - лиц. п.    □ - изн. п.    □ - 2 лиц. провязать вместе

□ - 2 лицевые вместе с наклоном влево: 1 п. снять как лицевую, провязать 1 лиц. и продеть её через снятую

### Пояснения к схеме №5.2

**49-й ряд:** 28 п. узора,

13 лиц. п., 2 лиц. вместе с наклоном влево, 16 лиц. п., 2 лиц. вместе с наклоном вправо, 13 лиц. п.

**50-й ряд:** 28 п. узора, 44 лиц. п.

**51-й ряд:** 28 п. узора,

13 лиц. п., 2 лиц. вместе с наклоном влево, 14 лиц. п., 2 лиц. вместе с наклоном вправо, 13 лиц. п.

**52-й ряд:** 28 п. узора, 42 лиц. п.

**53-й ряд:** 28 п. узора,

13 лиц. п., 2 лиц. вместе с наклоном влево, 12 лиц. п., 2 лиц. вместе с наклоном вправо, 13 лиц. п.

**54-й ряд:** 28 п. узора, 40 лиц. п.

**55-й ряд:** 28 п. узора,

13 лиц. п., 2 лиц. вместе с наклоном влево, 10 лиц. п., 2 лиц. вместе с наклоном вправо, 13 лиц. п.

**56-й ряд:** 28 п. узора, 38 лиц. п.

**57-й ряд:** 28 п. узора,

13 лиц. п., 2 лиц. вместе с наклоном влево, 8 лиц. п., 2 лиц. вместе с наклоном вправо, 13 лиц. п.

**58-й ряд:** 28 п. узора, 36 лиц. п.

**59-й ряд:** 28 п. узора,

13 лиц. п., 2 лиц. вместе с наклоном влево, 6 лиц. п., 2 лиц. вместе с наклоном вправо, 13 лиц. п.

**60-й ряд:** 28 п. узора, 34 лиц. п.

**61-й ряд:** 28 п. узора,

13 лиц. п., 2 лиц. вместе с наклоном влево, 4 лиц. п., 2 лиц. вместе с наклоном вправо, 13 лиц. п.

**62-й ряд:** 28 п. узора, 32 лиц. п.

**63-й ряд:** 28 п. узора,

13 лиц. п., 2 лиц. вместе с наклоном влево, 2 лиц. п., 2 лиц. вместе с наклоном вправо, 13 лиц. п.

**64-й ряд:** 28 п. узора, 30 лиц. п.

**65-й ряд:** 28 п. узора,

13 лиц. п., 2 лиц. вместе с наклоном влево, 2 лиц. вместе, 13 лиц. п.

**66-й ряд:** 28 п. узора, 28 лиц. п.

**Внимание! Данное описание разработано для индивидуального использования! Копирование и передача информации третьим лицам является прямым нарушением авторских прав разработчика!! Продажа готового изделия возможна со ссылкой на автора описания @annaniki.com**

Для размера 35-36 необходимо провязать 15 раппортов узора по высоте, то есть до **104-го** ряда. Ряды с 45-го по 54-й уже провязаны в процессе вязания ластовицы!!!

Для размера 37-38 необходимо провязать 17 раппортов узора по высоте, то есть до **112-го** ряда. Ряды с 45-го по 54-й уже провязаны в процессе вязания ластовицы!!!

Для размера 39-40 необходимо провязать 19 раппортов узора по высоте, то есть до **122-го** ряд. Ряды с 47-го по 65-й уже провязаны в процессе вязания ластовицы!!!

Для размера 41-42 необходимо провязать 21 раппорт узора по высоте, то есть до **130-го** ряд. Ряды с 47-го по 65-й уже провязаны в процессе вязания ластовицы!!!

Для размера 43-44 необходимо провязать 23 раппорта узора по высоте, то есть до **138-го** ряд. Ряды с 47-го по 65-й уже провязаны в процессе вязания ластовицы!!!

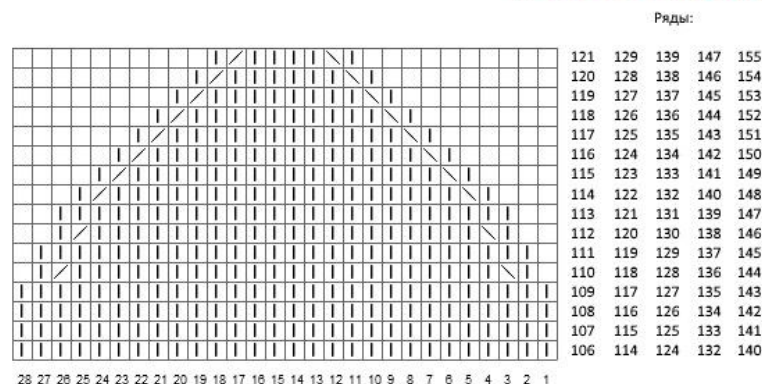
**Внимание!** После того как необходимое количество раппортов связано, требуется провязать дополнительно **1-й** ряд раппорта (чтобы центральная часть зигзага сошлась в узоре), см. схему №4 на стр. 6.

## МЫСОК

Обе (верхняя и нижняя) части петель мыска вяжутся лицевой гладью. Оба мыска вяжутся для каждого носка одинаково согласно схеме №6, на которой изображена половина петель. Вторая половина петель вяжется так же.

## 6. Схема вязания мыска

Р-ры: 35-36 37-38 39-40 41-42 43-44



### Условные обозначения

□ - лиц. п.    □ - изн. п.    □ - 2 лиц. провязать вместе

□ - 2 лицевые вместе с наклоном влево: 1 п. снять как лицевую, провязать 1 лиц. и продеть её через снятую

### Пояснение к схеме №6:

Первые 4 ряда мыска провязать лицевой гладью на 56 петлях\*

**\*Примечание!** Если для Вашего размера носок окажется слегка великоватым, то первыми четырьмя рядами мыска можно пренебречь!

**110-й (118-й/128-й/136-й/144-й) ряд:** \*1 лиц., 2 лиц. вместе с наклоном влево, 22 лиц., 2 лиц. вместе, 1 лиц.\*, повт. от \* до \* ещё 1 раз.

**111-й (119-й/129-й/137-й/145-й) ряд:** 52 лиц.



**112-й (120-й/130-й/138-й/146-й) ряд:** \*1 лиц., 2 лиц. вместе с наклоном влево, 20 лиц., 2 лиц. вместе, 1 лиц.\*, повт. от \* до \* ещё 1 раз.

**113-й (121-й/131-й/139-й/147-й) ряд:** 48 лиц.

**114-й (122-й/132-й/140-й/148-й) ряд:** \*1 лиц., 2 лиц. вместе с наклоном влево, 18 лиц., 2 лиц. вместе, 1 лиц.\*, повт. от \* до \* ещё 1 раз.

**115-й (123-й/133-й/141-й/149-й) ряд:** \*1 лиц., 2 лиц. вместе с наклоном влево, 16 лиц., 2 лиц. вместе, 1 лиц.\*, повт. от \* до \* ещё 1 раз.

**116-й (124-й/134-й/142-й/150-й) ряд:** \*1 лиц., 2 лиц. вместе с наклоном влево, 14 лиц., 2 лиц. вместе, 1 лиц.\*, повт. от \* до \* ещё 1 раз.

**117-й (125-й/135-й/143-й/151-й) ряд:** \*1 лиц., 2 лиц. вместе с наклоном влево, 12 лиц., 2 лиц. вместе, 1 лиц.\*, повт. от \* до \* ещё 1 раз.

**118-й (126-й/136-й/144-й/152-й) ряд:** \*1 лиц., 2 лиц. вместе с наклоном влево, 10 лиц., 2 лиц. вместе, 1 лиц.\*, повт. от \* до \* ещё 1 раз.

**119-й (127-й/137-й/145-й/153-й) ряд:** \*1 лиц., 2 лиц. вместе с наклоном влево, 8 лиц., 2 лиц. вместе\*, повт. от \* до \* ещё 1 раз.

**120-й (128-й/138-й/146-й/154-й) ряд:** \*1 лиц., 2 лиц. вместе с наклоном влево, 6 лиц., 2 лиц. вместе\*, повт. от \* до \* ещё 1 раз.

**121-й (129-й/139-й/147-й/155-й) ряд:** \*1 лиц., 2 лиц. вместе с наклоном влево, 4 лиц., 2 лиц. вместе\*, повт. от \* до \* ещё 1 раз.

**На спицах должно остаться 16 п. (8 п. + 8 п.).**

По завершении вязания изделия, необходимо вывернуть его наизнанку, перекинув петли на булавки, закрыть оставшиеся петли

методом трёх спиц (см. видео: [https://www.instagram.com/tv/BnCam-qDQ2C/?utm\\_source=ig\\_share\\_sheet&igshid=3q2htvdg86de](https://www.instagram.com/tv/BnCam-qDQ2C/?utm_source=ig_share_sheet&igshid=3q2htvdg86de)).

Второй носок вяжется так же.

## ОКОНЧАНИЕ РАБОТЫ

Уберите кончики нитей, произведите влажно-тепловую обработку (ВТО), для приобретения лучшей формы высушите изделие на блокаторе. По краю изделия можно вставить спандекс (нитку-резинку), см. видео:

[https://www.instagram.com/tv/BoJOiDTDa1/?utm\\_source=ig\\_share\\_sheet&igshid=be5xi9ni2mhlak](https://www.instagram.com/tv/BoJOiDTDa1/?utm_source=ig_share_sheet&igshid=be5xi9ni2mhlak)

**Поздравляю с завершением работы и с приобретением ещё одного любимого аксессуара в Вашем гардеробе! ☺**



**Внимание! Данное описание разработано для индивидуального использования! Копирование и передача информации третьим лицам является прямым нарушением авторских прав разработчика!! Продажа готового изделия возможна со ссылкой на автора описания @annaniki com**