

Шаль "Берегиня"

дизайнер Анна Данилова

Материалы:

Пряжа: 100% шерсть от 550 м до 900 м/100 гр
(~100 гр 800 м/100 гр)

Спицы: №3-3,5-4 (в зависимости от выбранной пряжи)

Крючок: №0,5 для бисера и № 2 для закрытия последнего ряда

Бисер: №6-8-10 (в зависимости от выбранной пряжи)



Шаль треугольной формы, вяжется от середины основания к кайме. Первые и последние три петли в лицевых и изнаночных рядах вяжутся лицевыми (в схемах не указаны). Все изнаночные ряды вяжутся изнаночными, кроме трёх первых и трёх последних петель.

Начало работы: набрать три петли, вязать 19 рядов лицевыми, повернуть работу на 90 градусов, набрать вдоль длинной стороны 9 петель, повернуть на 90 градусов, набрать три петли = 15 петель на спице.

0 ряд: 3 лиц, 9 изн., 3 лиц.

1 ряд: 3 лиц, по схеме А - (накид, 1 лиц, накид; центр. мотив - 2 лиц, накид, три вместе, накид, 2 лиц; накид, 1 лиц, накид), 3 лиц.

2 ряд: 3 лиц, 13 изн, 3 лиц.

Таким образом провязать по схеме А 40 рядов.

Далее вязать схемы В, С, D, Е.

Закрыть шаль крючком по схеме F. В схеме F 1 ряд - это последний ряд схемы Е.

Постирать шаль в прохладной воде и заблокировать.

Схема А

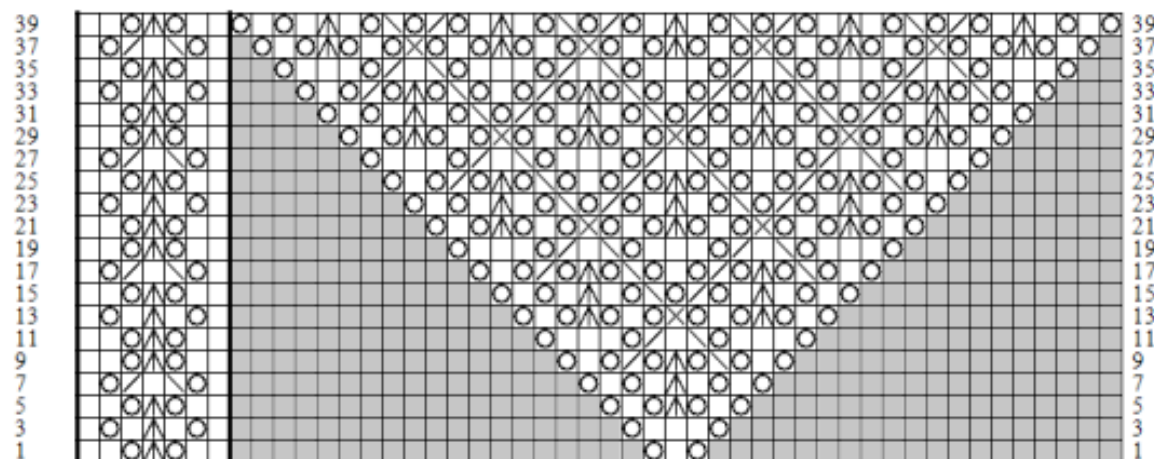


Схема В

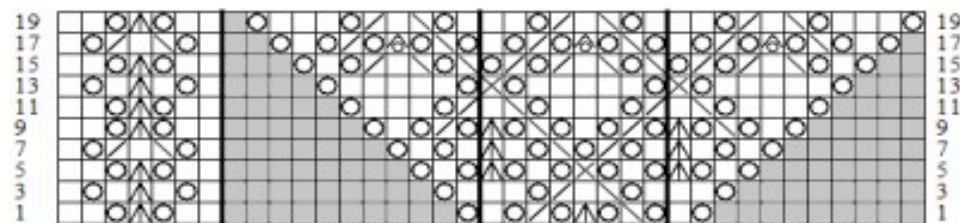


Схема С

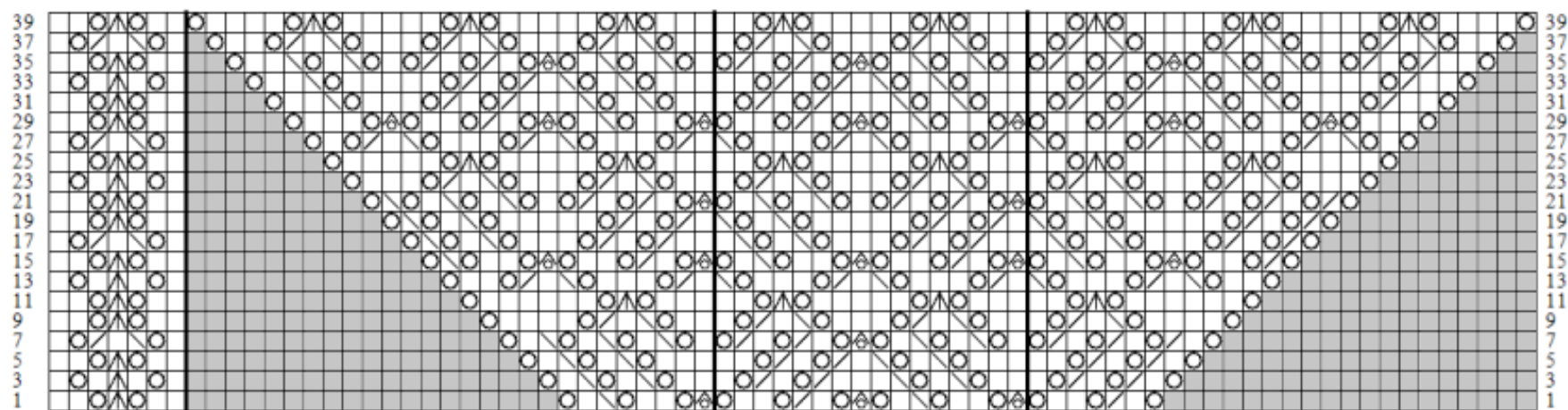


Схема D

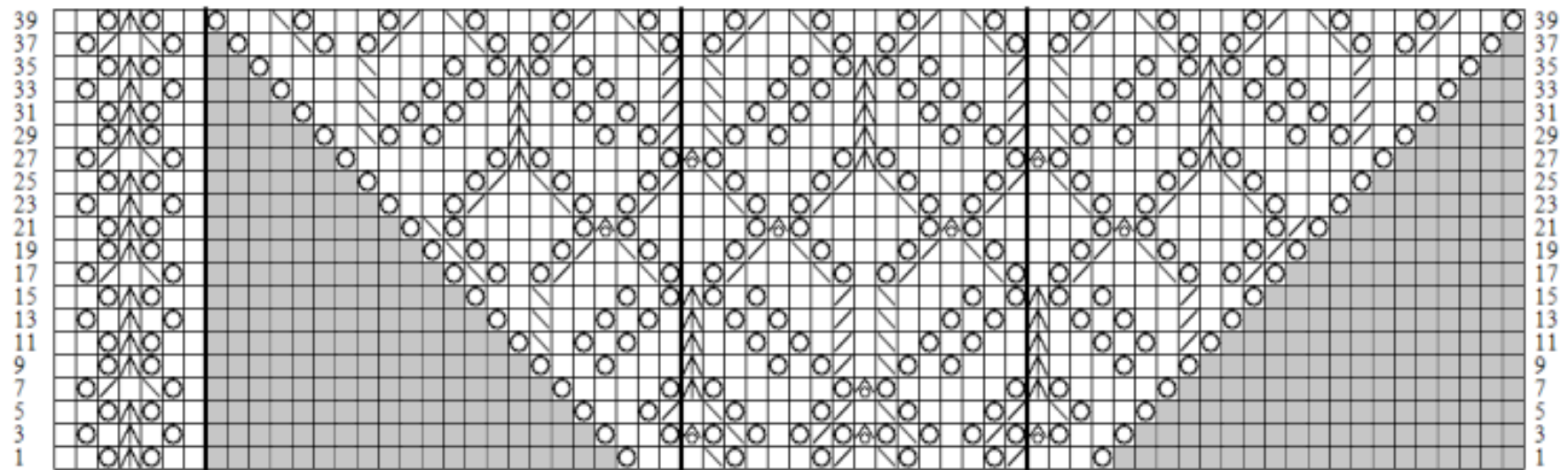


Схема E

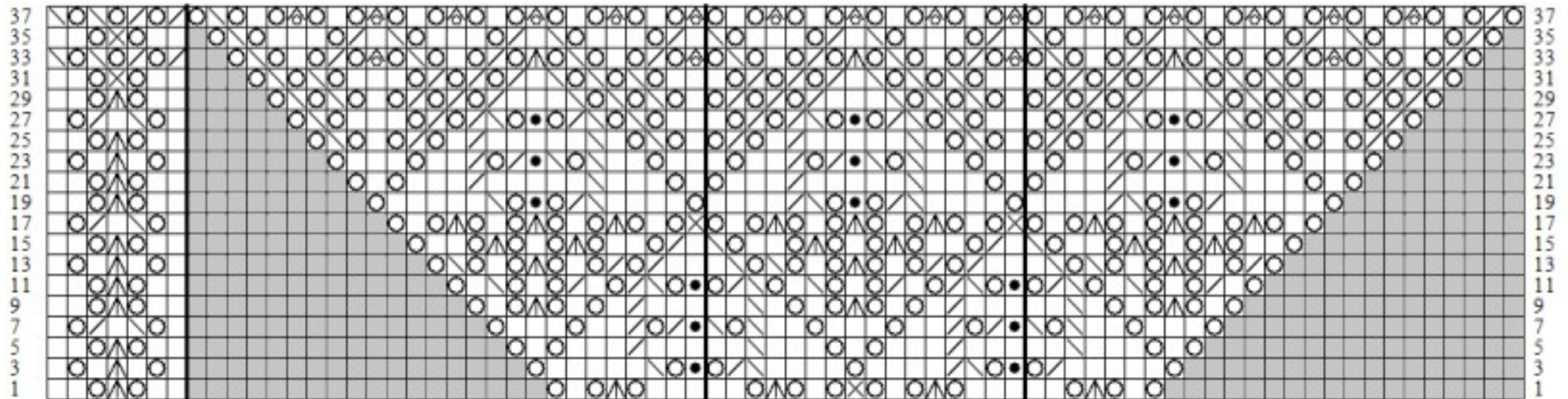
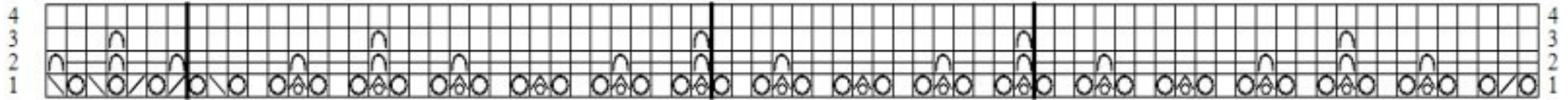













Схема F



Условные обозначения к схемам А, В, С, D, Е:

-  - лицевая петля
-  - две вместе вправо
-  - две вместе влево
-  - три вместе
-  - накид
-  - провязать три вместе, поместить бисер
-  - провязать лицевой, поместить бисер
-  - две петли из трёх (2 петли провязать лицевой, подцепить за крайнюю дужку и возвратить на левую спицу крайнюю из провязанных петель, провязать 2 петли вместе лицевой за заднюю стенку)

Условные обозначения к схеме F:

-  - столбик без накида в петлю на спице, 5 воздушных петель, столбик без накида в ту же петлю на спице
-  - столбик без накида в петлю на спице, воздушная петля
-  - столбик без накида в петлю на спице, 7 воздушных петель, столбик без накида в ту же петлю на спице



*Носите
с удовольствием!*

