

"Elsa hat"

by Anastasiya Alekseichik



Внимание!!! Перед началом работы обязательно прочитайте всё описание!

Размеры: 48-49 (50-51, 52-53, 54-55, 56-57, 58-59)

Пряжа:

Ангора 125 м / 25 грамм в две нити - 3 мотка.

- Casa del Filato Angorino 125 м / 25
- BBB Angora 70
- Piu Bella Angora Regina
- Casagrande Angora 70
- Пух норки в 2 нити + 2 дополнительные нити, либо в 3 нити.

Аналоги:

Меринос 125 м / 50 гр + Мохер на шёлке ~200 м / 25 гр (1 нить мериноса + 1 нить мохера)
- 2 мотка мериноса и 1 моток кидмохера.

- BBB Premiere + BBB Soft Dream
- Lana Gatto Super Soft + Lana Gatto Silk Mohair
- Schachenmayr Merino 120 + Rowan Kidsilk Haze
- Rial Filati Merino Soft + BBB Soft Dream

Спицы:

- Круговые спицы на леске 3.5 и 4.0, 40 см
- Круговые спицы на леске 4.0, 80 см
- Крючок 4.0
- Игла

Дополнительные приспособления:

- Маркеры
- Ножницы

Плотность: 20 п. х 30 р. = 10 см х 10 см лицевой гладью спицами 4.0 после ВТО.

Важно!!! Соблюдайте заданную плотность путём подбора спиц для точного попадания!!!

Если вы не попали в плотность по высоте, то необходимо уменьшить или увеличить количество рядов в отвороте шапки (Таблица 1), а далее регулировать высоту шапки отворотом.

Таблица 1. Количество рядов в отвороте шапки

	48 - 49	50 - 51	52 -53	54 -55	56 -57	58 -59
Количество рядов в отвороте	36	37	38	40	42	43

Для этого рассчитать высоту отворота в рядах по формуле следующим образом : Вашу плотность по рядам разделить на заявленную плотность по рядам в описании и умножить на количество рядов в отвороте.

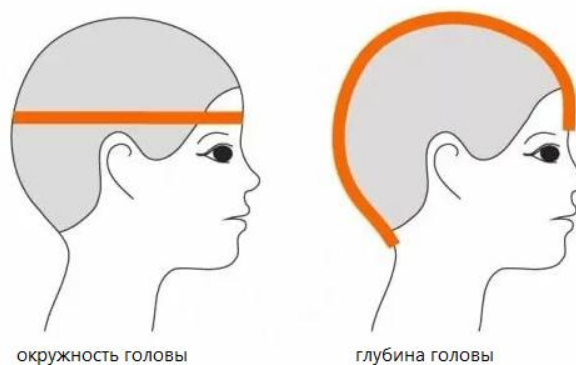
На примере размера 54 - 55 при условии, что ваша плотность 28 рядов, это будет выглядеть так:

$$28 \text{ р.} : 30 \text{ р.} \times 40 = 37,3 \text{ р.}$$

Округлить до 37 рядов.

В описании даны две высоты шапки : с удлинённой макушкой и классической. Все параметры приведены в Таблице 2, исходя из них вы можете выбрать подходящий для вас вариант. Также необходимо учитывать глубину вашей головы, т.к. она у всех разная при одинаковой окружности. Для этого нужно снять две мерки (Рис. 1)

Рис. 1

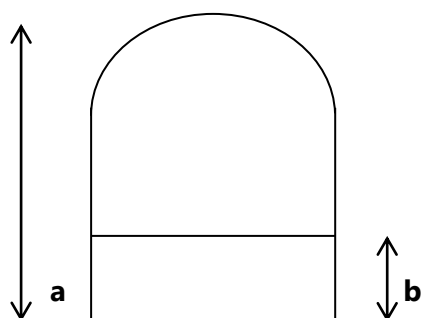


Допустим ваша глубина головы для размера 56 – 57 составляет 39 см.

Глубину головы необходимо разделить на 2 и прибавить 2 см на свободу облегания (39 см : 2 + 2 см = 21,5 см).

Высота шапки с отворотом для этого размера по Таблице 2 составляет 27 см с удлинённой макушкой и 25 см с классической . От высоты шапки необходимо отнять 21,5 см, таким образом вычислить высоту удлинённой макушки (27 см – 21,5 см = 5,5 см) и высоту классической макушки (25 см – 21,5 см = 3,5 см).

Исходя из полученных высот макушек выбрать тот вариант, который вам подходит.



a – высота шапки с отворотом

b – высота отворота в сложенном виде

Таблица 2. Габариты шапки в высоту, см

	48 - 49	50 - 51	52 - 53	54 - 55	56 - 57	58 - 59
a (удлинённая макушка)	22	23	24,5	26	27	28
a (классическая макушка)	20	21	22,5	24	25	26
b	6	6,0	6,5	7	7,5	7,5

Конструкция:

Изделие вяжется снизу вверх по кругу одной деталью до макушки, макушка сшивается по изнаночной стороне крючком.

Сокращения:

МНР – маркер начала ряда

лиц. п. – лицевая петля

2 вм. лиц. пр. – 2 петли вместе лицевой с наклоном вправо

[Две петли вместе лицевой с наклоном вправо](#)

2 вм. лиц. л. - 2 петли вместе лицевой с наклоном влево (протяжка: снять одну петлю как лицевую на правую спицу, провязать следующую петлю лицевой и протянуть ее через снятую петлю)

[Две петли вместе лицевой с наклоном влево](#)

M1, M2 – маркеры

Инструкция:Отворот.

На круговые спицы 3.5 (или на 0.5 меньше тех спиц, которыми вы попали в плотность) набрать 77 (81, 85, 89, 93, 97) петель с учётом 1 дополнительной петли, соединить вязание в круг. Установить МНР.

Следите за тем, чтобы наборный ряд не перекрутился!

На спицах 76 (80, 84, 88, 92, 96) петель.

Сменить спицы на 4.0!

Провязать лицевой гладью 35 (36, 37, 39, 41, 42) рядов или то количество рядов, которые вы получили исходя из вашей плотности по рядам.

Установочный ряд. МНР, 19 (20, 21, 22, 23, 24) лиц., установить маркер **M1**, 38 (40, 42, 44, 46, 48) лиц., установить маркер **M2**, 19 (20, 21, 22, 23, 24) лиц.

Далее в скобках приведены ряды для шапки с удлинённой макушкой!

Для шапки с классической макушкой не провязывать раппорт, обведённый красной линией!

Основной узор.

1 – 31, 31, 32, 33, 35, 36 (39, 39, 42, 43, 46, 47) ряд. МНР, 19 (20, 21, 22, 23, 24) лиц., **M1**, схема 1, **M2**, 19 (20, 21, 22, 23, 24) лиц.

Макушка. Обязательно посмотреть видео [Провязывание убавок в макушке](#)

40 (40, 43, 44, 47, 48) – 51 (52, 56, 58, 63, 64) ряд. МНР, схема 2, **M1**, схема 1, **M2**, схема 3.

52(53, 57, 59, 64, 65) ряд. МНР, 10 (10, 11, 11, 12, 12) лиц.

Отмотать 70 -80 см пряжи и обрезать нить.

Рис. 1



Рис. 2



На спицах 40 (40, 44, 44, 48, 48) петель по 20 (20, 22, 22, 24, 24) петель между маркерами M1 и M2 (Рис. 1) . Вывернуть шапку на изнаночную сторону (Рис. 2), вытянуть нить и сшить крючком петли между маркерами M1 и M2 (см. видео [Макушка](#)), соединяя при этом лицевую и затылочную стороны шапки (Рис. 3).

Рис. 3



Спрятать кончики с помощью иглы.

Ваша шапка готова!

Размер 48 – 49

Схема 1

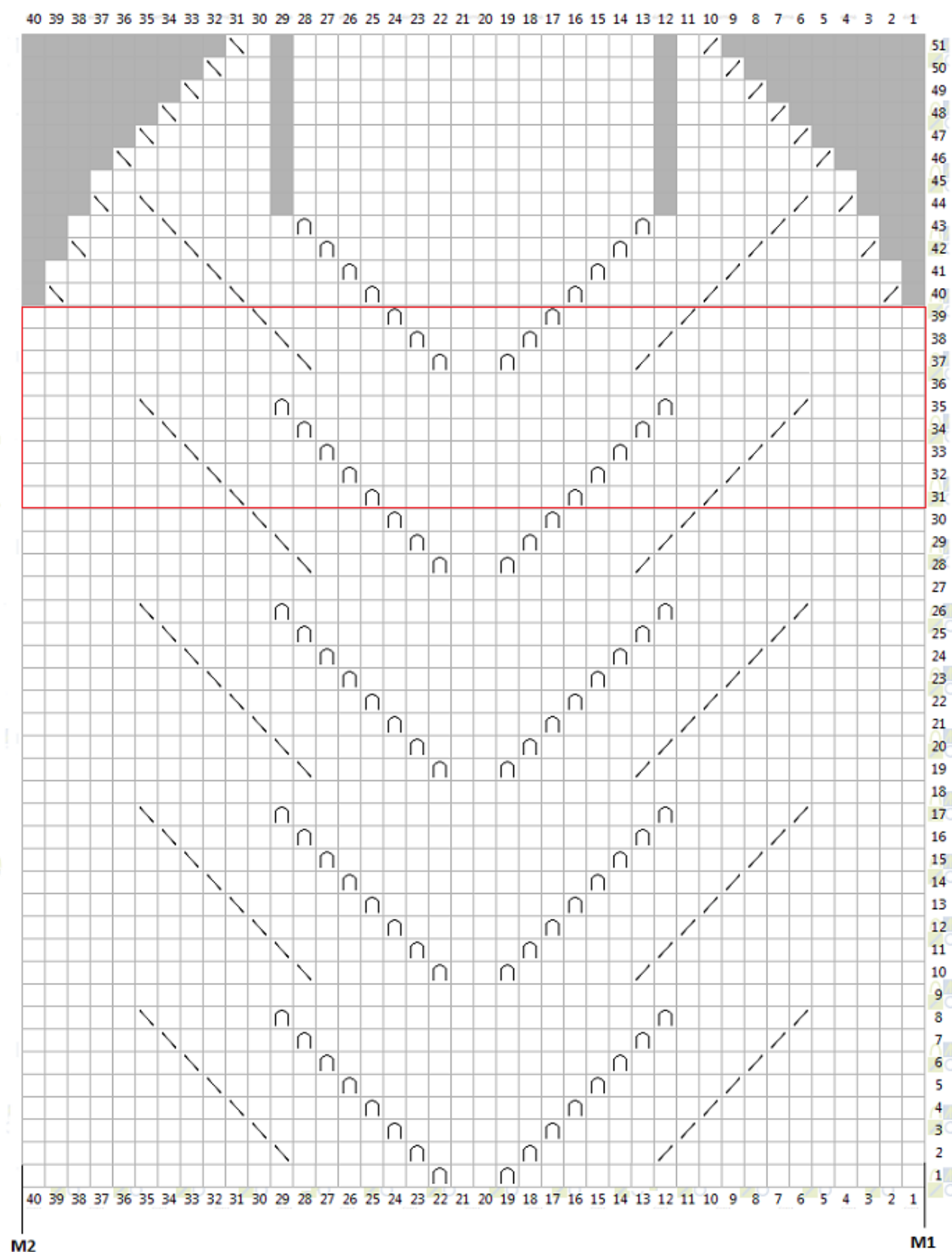


Схема 2

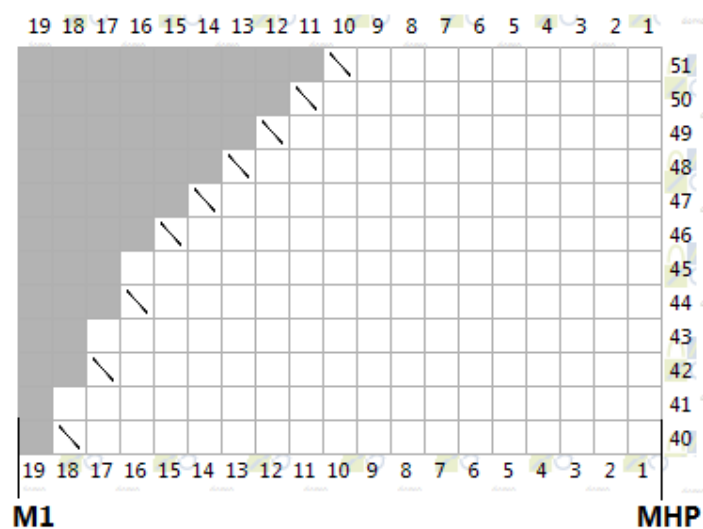
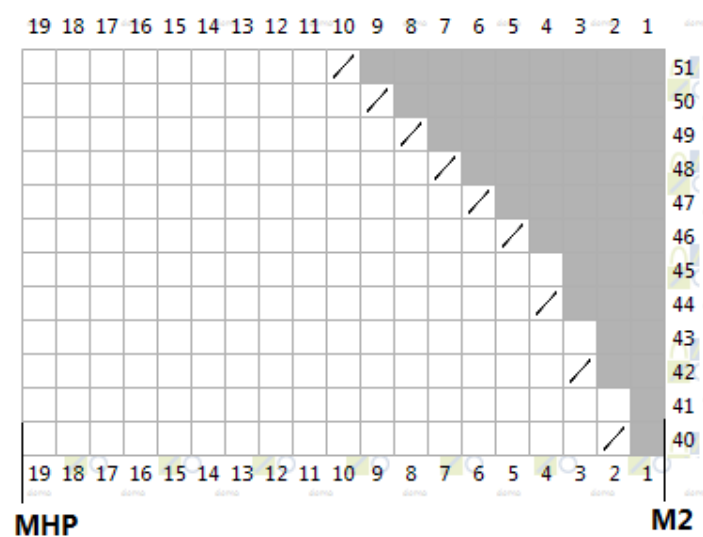







Схема 3



-  - лицевая петля
-  - накид
-  - 2 вм. лиц. пр.
-  - 2 вм. лиц. л.
-  - петля отсутствует

Описание по петлям. Основной узор.

1 ряд. МНР, 19 лиц., **M1**, 18 лиц, накид, 2 лиц., накид, 18 лиц., **M2**, 19 лиц.

На спицах 78 петель.

2 ряд. МНР, 19 лиц., **M1**, 11 лиц., 2 вм. лиц. пр., 5 лиц., накид, 4 лиц, накид, 5 лиц., 2 вм. лиц. л., 11 лиц., **M2**, 19 лиц.

3 ряд. МНР, 19 лиц., **M1**, 10 лиц., 2 вм. лиц. пр., 5 лиц., накид, 6 лиц., накид, 5 лиц., 2 вм. лиц. л., 10 лиц., **M2**, 19 лиц.

4 ряд. МНР, 19 лиц., **M1**, 9 лиц., 2 вм. лиц. пр., 5 лиц., накид, 8 лиц., накид, 5 лиц., 2 вм. лиц. л., 9 лиц., **M2**, 19 лиц.

5 ряд. МНР, 19 лиц., **M1**, 8 лиц., 2 вм. лиц. пр., 5 лиц., накид, 10 лиц., накид, 5 лиц., 2 вм. лиц. л., 8 лиц., **M2**, 19 лиц.

6 ряд. МНР, 19 лиц., **M1**, 7 лиц., 2 вм. лиц. пр., 5 лиц., накид, 12 лиц., накид, 5 лиц., 2 вм. лиц. л., 7 лиц., **M2**, 19 лиц.

7 ряд. МНР, 19 лиц., **M1**, 6 лиц., 2 вм. лиц. пр., 5 лиц., накид, 14 лиц., накид, 5 лиц., 2 вм. лиц. л., 6 лиц., **M2**, 19 лиц.

8 ряд. МНР, 19 лиц., **M1**, 5 лиц., 2 вм. лиц. пр., 5 лиц., накид, 16 лиц., накид, 5 лиц., 2 вм. лиц. л., 5 лиц., **M2**, 19 лиц.

9 ряд. МНР, 19 лиц., **M1**, 40 лиц., **M2**, 19 лиц.

10 ряд. МНР, 19 лиц., **M1**, 12 лиц., 2 вм. лиц. пр., 5 лиц., накид, 2 лиц., накид, 5 лиц., 2 вм. лиц. л., 12 лиц., **M2**, 19 лиц.

11 ряд. МНР, 19 лиц., **M1**, 11 лиц., 2 вм. лиц. пр., 5 лиц., накид, 4 лиц., накид, 5 лиц., 2 вм. лиц. л., 11 лиц., **M2**, 19 лиц.

12 ряд. МНР, 19 лиц., **M1**, 10 лиц., 2 вм. лиц. пр., 5 лиц., накид, 6 лиц., накид, 5 лиц., 2 вм. лиц. л., 10 лиц., **M2**, 19 лиц.

13 ряд. МНР, 19 лиц., **M1**, 9 лиц., 2 вм. лиц. пр., 5 лиц., накид, 8 лиц., накид, 5 лиц., 2 вм. лиц. л., 9 лиц., **M2**, 19 лиц.

14 ряд. МНР, 19 лиц., **M1**, 8 лиц., 2 вм. лиц. пр., 5 лиц., накид, 10 лиц., накид, 5 лиц., 2 вм. лиц. л., 8 лиц., **M2**, 19 лиц.

15 ряд. МНР, 19 лиц., ., 7 лиц., 2 вм. лиц. пр., 5 лиц., накид, 12 лиц., накид, 5 лиц., 2 вм. лиц. л., 7 лиц., ., 19 лиц.

16 ряд. МНР, 19 лиц., **M1**, 6 лиц., 2 вм. лиц. пр., 5 лиц., накид, 14 лиц., накид, 5 лиц., 2 вм. лиц. л., 6 лиц., **M2**, 19 лиц.

17 ряд. МНР, 19 лиц., **M1**, 5 лиц., 2 вм. лиц. пр., 5 лиц., накид, 16 лиц., накид, 5 лиц., 2 вм. лиц. л., 5 лиц., **M2**, 19 лиц.

18 ряд. МНР, 19 лиц., **M1**, 40 лиц., **M2**, 19 лиц.

Повторить **10 – 18 ряды** ещё 1 раз для шапки с классической макушкой и 2 раза для шапки с удлинённой макушкой!!!

Далее в описании в скобках указаны ряды для шапки с удлинённой макушкой.

28 (37) ряд. МНР, 19 лиц., **M1**, 12 лиц., 2 вм. лиц. пр., 5 лиц., накид, 2 лиц., накид, 5 лиц., 2 вм. лиц. л., 12 лиц., **M2**, 19 лиц.

29 (38) ряд. МНР, 19 лиц., **M1**, 11 лиц., 2 в.м. лиц. пр., 5 лиц., накид, 4 лиц., накид, 5 лиц., 2 в.м. лиц. л., 11 лиц., **M2**, 19 лиц.

30 (39) ряд. МНР, 19 лиц., **M1**, 10 лиц., 2 в.м. лиц. пр., 5 лиц., накид, 6 лиц., накид, 5 лиц., 2 в.м. лиц. л., 10 лиц., **M2**, 19 лиц.

Формирование макушки. Обязательно посмотреть видео [Провязывание убавок в макушке](#)

31 (40) ряд. МНР, 17 лиц., 2 в.м. лиц. л., **M1**, 2 в.м. лиц. пр., 7 лиц., 2 в.м. лиц. пр., 5 лиц., накид, 8 лиц., накид, 5 лиц., 2 в.м. лиц. л., 7 лиц., 2 в.м. лиц. л., **M2**, 2 в.м. лиц. пр., 17 лиц.

32 (41) ряд. МНР, 18 лиц., **M1**, 7 лиц., 2 в.м. лиц. пр., 5 лиц., накид, 10 лиц., накид, 5 лиц., 2 в.м. лиц. л., 7 лиц., **M2**, 18 лиц.

33 (42) ряд. МНР, 16 лиц., 2 в.м. лиц. л., **M1**, 2 в.м. лиц. пр., 4 лиц., 2 в.м. лиц. пр., 5 лиц., накид, 12 лиц., накид, 4 лиц., 2 в.м. лиц. л., 5 лиц., 2 в.м. лиц. в., **M2**, 2 в.м. лиц. пр., 16 лиц.

34 (43) ряд. МНР, 17 лиц., **M1**, 4 лиц., 2 в.м. лиц. пр., 5 лиц., накид, 14 лиц., накид, 2 в.м. лиц. л., 4 лиц., **M2**, 17 лиц.

35 (44) ряд. МНР, 15 лиц., 2 в.м. лиц. л., **M1**, 2 в.м. лиц. пр., 1 лиц., 2 в.м. лиц. пр., 26 лиц., 2 в.м. лиц. л., 1 лиц., 2 в.м. лиц. л., **M2**, 2 в.м. лиц. пр., 15 лиц.

36 (45) ряд. МНР, 16 лиц., **M1**, 32 лиц., **M2**, 16 лиц.

37 (46) ряд. МНР, 14 лиц., 2 в.м. лиц. л., **M1**, 2 в.м. лиц. пр., 28 лиц., 2 в.м. лиц. л., **M2**, 2 в.м. лиц. пр., 14 лиц.

38 (47) ряд. МНР, 13 лиц., 2 в.м. лиц. л., **M1**, 2 в.м. лиц. пр., 26 лиц., 2 в.м. лиц. л., **M2**, 2 в.м. лиц. пр., 13 лиц.

39 (48) ряд. МНР, 12 лиц., 2 в.м. лиц. л., **M1**, 2 в.м. лиц. пр., 24 лиц., 2 в.м. лиц. л., **M2**, 2 в.м. лиц. пр., 12 лиц.

40 (49) ряд. МНР 11 лиц., 2 в.м. лиц. л., **M1**, 2 в.м. лиц. пр., 22 лиц., 2 в.м. лиц. л., **M2**, 2 в.м. лиц. пр., 11 лиц.

41 (50) ряд. МНР 10 лиц., 2 в.м. лиц. л., **M1**, 2 в.м. лиц. пр., 20 лиц., 2 в.м. лиц. л., **M2**, 2 в.м. лиц. пр., 10 лиц.

42 (51) ряд. МНР 9 лиц., 2 в.м. лиц. л., **M1**, 2 в.м. лиц. пр., 18 лиц., 2 в.м. лиц. л., **M2**, 2 в.м. лиц. пр., 9 лиц.

43 (52) ряд. снять МНР, 10 лиц.

Отмотать 70 см нити и обрезать.

На спицах 40 (40, 44, 44, 48, 48) петель по 20 (20, 22, 22, 24, 24) петель между маркерами М1 и М2 (Рис. 1) . Вывернуть шапку на изнаночную сторону (Рис. 2), вытянуть нить и сшить крючком петли между маркерами М1 и М2(см. видео [Макушка](#)), соединяя при этом лицевую и затылочную стороны шапки (Рис. 3).

Спрятать кончики с помощью иглы.

Размер 50 – 51

Схема 1

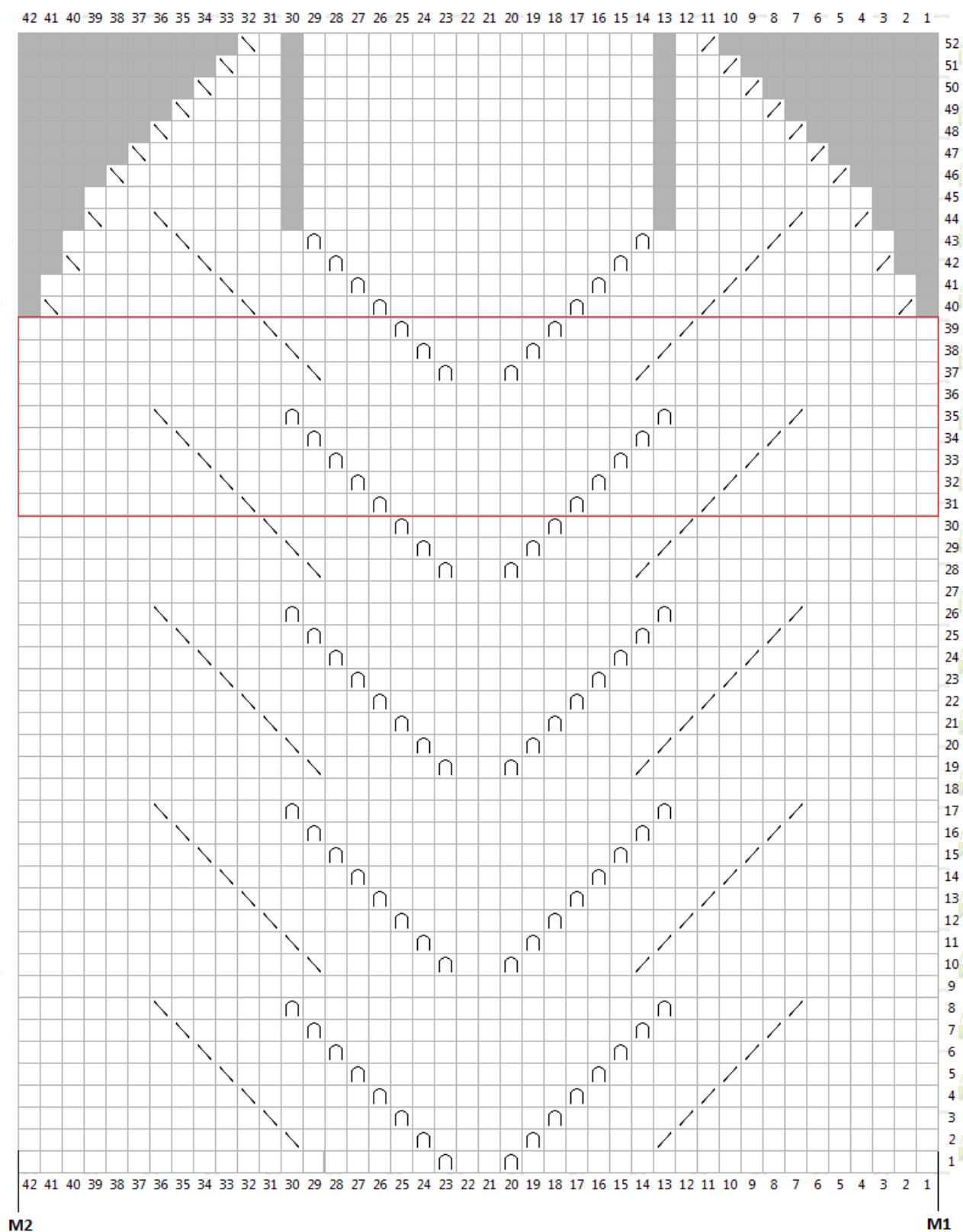


Схема 2

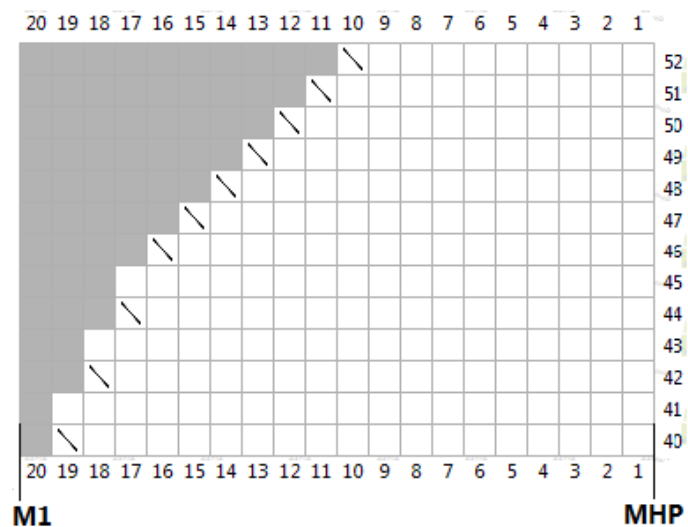
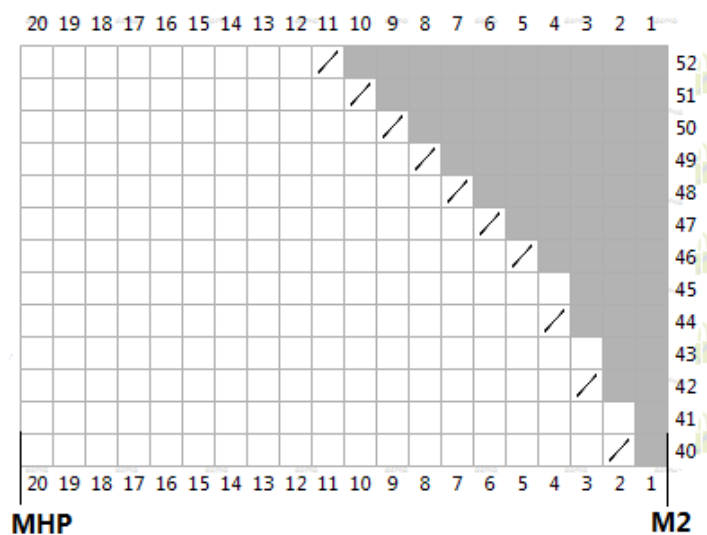







Схема 3



-  - лицевая петля
-  - накид
-  - 2 вм. лиц. пр.
-  - 2 вм. лиц. л.
-  - петля отсутствует

Описание по петлям. Основной узор.

1 ряд. MHP, 20 лиц., M1, 19 лиц., накид, 2 лиц., накид, 19 лиц., M2, 20 лиц.

На спицах 82 петли.

2 ряд. МНР, 20 лиц., **M1**, 12 лиц., 2 вм. лиц. пр., 5 лиц., накид, 4 лиц., накид, 5 лиц., 2 вм. лиц. л., 12 лиц., **M2**, 20 лиц.

3 ряд. МНР, 20 лиц., **M1**, 11 лиц., 2 вм. лиц. пр., 5 лиц., накид, 6 лиц., накид, 5 лиц., 2 вм. лиц. л., 11 лиц., **M2**, 20 лиц.

4 ряд. МНР, 20 лиц., **M1**, 10 лиц., 2 вм. лиц. пр., 5 лиц., накид, 8 лиц., накид, 5 лиц., 2 вм. лиц. л., 10 лиц., **M2**, 20 лиц.

5 ряд. МНР, 20 лиц., **M1**, 9 лиц., 2 вм. лиц. пр., 5 лиц., накид, 10 лиц., накид, 5 лиц., 2 вм. лиц. л., 9 лиц., **M2**, 20 лиц.

6 ряд. МНР, 20 лиц., **M1**, 8 лиц., 2 вм. лиц. пр., 5 лиц., накид, 12 лиц., накид, 5 лиц., 2 вм. лиц. л., 8 лиц., **M2**, 20 лиц.

7 ряд. МНР, 20 лиц., **M1**, 7 лиц., 2 вм. лиц. пр., 5 лиц., накид, 14 лиц., накид, 5 лиц., 2 вм. лиц. л., 7 лиц., **M2**, 20 лиц.

8 ряд. МНР, 20 лиц., **M1**, 6 лиц., 2 вм. лиц. пр., 5 лиц., накид, 16 лиц., накид, 5 лиц., 2 вм. лиц. л., 6 лиц., **M2**, 20 лиц.

9 ряд. МНР, 20 лиц., **M1**, 42 лиц., **M2**, 20 лиц.

10 ряд. МНР, 20 лиц., **M1**, 13 лиц., 2 вм. лиц. пр., 5 лиц., накид, 2 лиц., накид, 5 лиц., 2 вм. лиц. л., 13 лиц., **M2**, 20 лиц.

11 ряд. МНР, 20 лиц., **M1**, 12 лиц., 2 вм. лиц. пр., 5 лиц., накид, 4 лиц., накид, 5 лиц., 2 вм. лиц. л., 12 лиц., **M2**, 20 лиц.

12 ряд. МНР, 20 лиц., **M1**, 11 лиц., 2 вм. лиц. пр., 5 лиц., накид, 6 лиц., накид, 5 лиц., 2 вм. лиц. л., 11 лиц., **M2**, 20 лиц.

13 ряд. МНР, 20 лиц., **M1**, 10 лиц., 2 вм. лиц. пр., 5 лиц., накид, 8 лиц., накид, 5 лиц., 2 вм. лиц. л., 10 лиц., **M2**, 20 лиц.

14 ряд. МНР, 20 лиц., **M1**, 9 лиц., 2 вм. лиц. пр., 5 лиц., накид, 10 лиц., накид, 5 лиц., 2 вм. лиц. л., 9 лиц., **M2**, 20 лиц.

15 ряд. МНР, 20 лиц., **M1**, 8 лиц., 2 вм. лиц. пр., 5 лиц., накид, 12 лиц., накид, 5 лиц., 2 вм. лиц. л., 8 лиц., **M2**, 20 лиц.

16 ряд. МНР, 20 лиц., **M1**, 7 лиц., 2 вм. лиц. пр., 5 лиц., накид, 14 лиц., накид, 5 лиц., 2 вм. лиц. л., 7 лиц., **M2**, 20 лиц.

17 ряд. МНР, 20 лиц., **M1**, 6 лиц., 2 вм. лиц. пр., 5 лиц., накид, 16 лиц., накид, 5 лиц., 2 вм. лиц. л., 6 лиц., **M2**, 20 лиц.

18 ряд. МНР, 20 лиц., **M1**, 42 лиц., **M2**, 20 лиц.

Повторить **10 – 18 ряды** ещё 1 раз для шапки с классической макушкой и 2 раза для шапки с удлинённой макушкой!!!

Далее в описании в скобках указаны ряды для шапки с удлинённой макушкой.

28 (37) ряд. МНР, 20 лиц., **M1**, 13 лиц., 2 вм. лиц. пр., 5 лиц., накид, 2 лиц., накид, 5 лиц., 2 вм. лиц. л., 13 лиц., **M2**, 20 лиц.

29 (38) ряд. МНР, 20 лиц., **M1**, 12 лиц., 2 вм. лиц. пр., 5 лиц., накид, 4 лиц., накид, 5 лиц., 2 вм. лиц. л., 12 лиц., **M2**, 20 лиц.

30 (39) ряд. МНР, 20 лиц., **M1**, 11 лиц., 2 вм. лиц. пр., 5 лиц., накид, 6 лиц., накид, 5 лиц., 2 вм. лиц. л., 11 лиц., **M2**, 20 лиц.

Формирование макушки. Обязательно посмотреть видео [Провязывание убавок в макушке](#)

31 (40) ряд. МНР, 18 лиц., 2 вм. лиц. л., **M1**, 2 вм. лиц. пр., 8 лиц., 2 вм. лиц. пр., 5 лиц., накид, 8 лиц., накид, 5 лиц., 2 вм. лиц. л., 8 лиц., 2 вм. лиц. л., **M2**, 2 вм. лиц. пр., 18 лиц.

32 (41) ряд. МНР, 19 лиц., **M1**, 8 лиц., 2 вм. лиц. пр., 5 лиц., накид, 10 лиц., накид, 5 лиц., 2 вм. лиц. л., 8 лиц., **M2**, 19 лиц.

33 (42) ряд. МНР, 17 лиц., 2 вм. лиц. л., **M1**, 2 вм. лиц. пр., 5 лиц., 2 вм. лиц. пр., 5 лиц., накид, 12 лиц., накид, 5 лиц., 2 вм. лиц. л., 5 лиц., 2 вм. лиц. в., **M2**, 2 вм. лиц. пр., 17 лиц.

34 (43) ряд. МНР, 18 лиц., **M1**, 5 лиц., 2 вм. лиц. пр., 5 лиц., накид, 14 лиц., накид, 2 вм. лиц. л., 5 лиц., **M2**, 18 лиц.

35 (44) ряд. МНР, 16 лиц., 2 вм. лиц. л., **M1**, 2 вм. лиц. пр., 2 лиц., 2 вм. лиц. пр., 26 лиц., 2 вм. лиц. л., 2 лиц., 2 вм. лиц. л., **M2**, 2 вм. лиц. пр., 16 лиц.

36 (45) ряд. МНР, 17 лиц., **M1**, 34 лиц., **M2**, 17 лиц.

37 (46) ряд. МНР, 15 лиц., 2 вм. лиц. л., **M1**, 2 вм. лиц. пр., 30 лиц., 2 вм. лиц. л., **M2**, 2 вм. лиц. пр., 15 лиц.

38 (47) ряд. МНР, 14 лиц., 2 вм. лиц. л., **M1**, 2 вм. лиц. пр., 28 лиц., 2 вм. лиц. л., **M2**, 2 вм. лиц. пр., 14 лиц.

39 (48) ряд. МНР, 13 лиц., 2 вм. лиц. л., **M1**, 2 вм. лиц. пр., 26 лиц., 2 вм. лиц. л., **M2**, 2 вм. лиц. пр., 13 лиц.

40 (49) ряд. МНР, 12 лиц., 2 вм. лиц. л., **M1**, 2 вм. лиц. пр., 24 лиц., 2 вм. лиц. л., **M2**, 2 вм. лиц. пр., 12 лиц.

41 (50) ряд. МНР 11 лиц., 2 вм. лиц. л., **M1**, 2 вм. лиц. пр., 22 лиц., 2 вм. лиц. л., **M2**, 2 вм. лиц. пр., 11 лиц.

42 (51) ряд. МНР 10 лиц., 2 вм. лиц. л., **M1**, 2 вм. лиц. пр., 20 лиц., 2 вм. лиц. л., **M2**, 2 вм. лиц. пр., 10 лиц.

43 (52) ряд. МНР 9 лиц., 2 вм. лиц. л., **M1**, 2 вм. лиц. пр., 18 лиц., 2 вм. лиц. л., **M2**, 2 вм. лиц. пр., 9 лиц.

44 (53) ряд. МНР, 10 лиц.

На спицах 40 (40, 44, 44, 48, 48) петель по 20 (20, 22, 22, 24, 24) петель между маркерами М1 и М2 (Рис 1) . Вывернуть шапку на изнаночную сторону (Рис. 2), вытянуть нить и сшить крючком петли между маркерами М1 и М2 (см. видео [Макушка](#)), соединяя при этом лицевую и затылочную стороны шапки (Рис. 3). Спрятать кончики с помощью иглы.

Размер 52 – 53

Схема 1

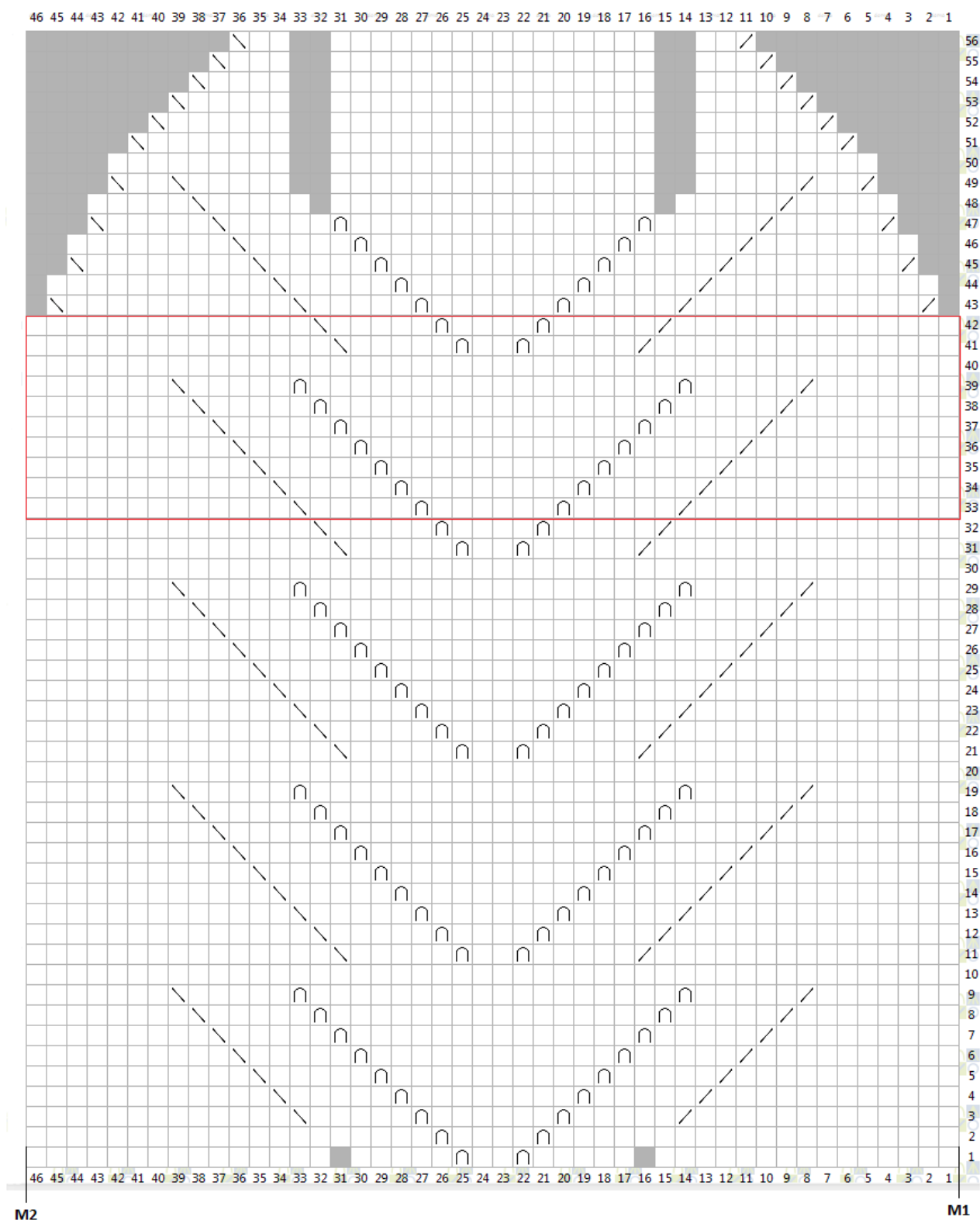


Схема 2

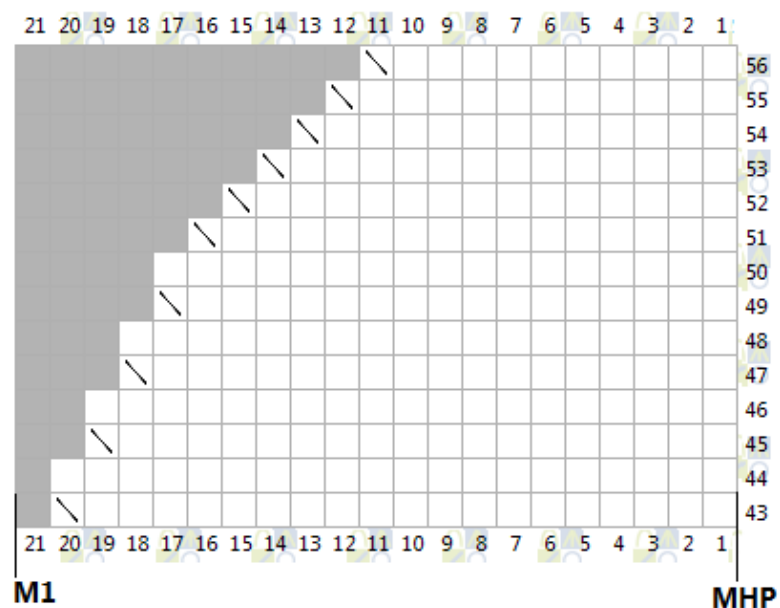
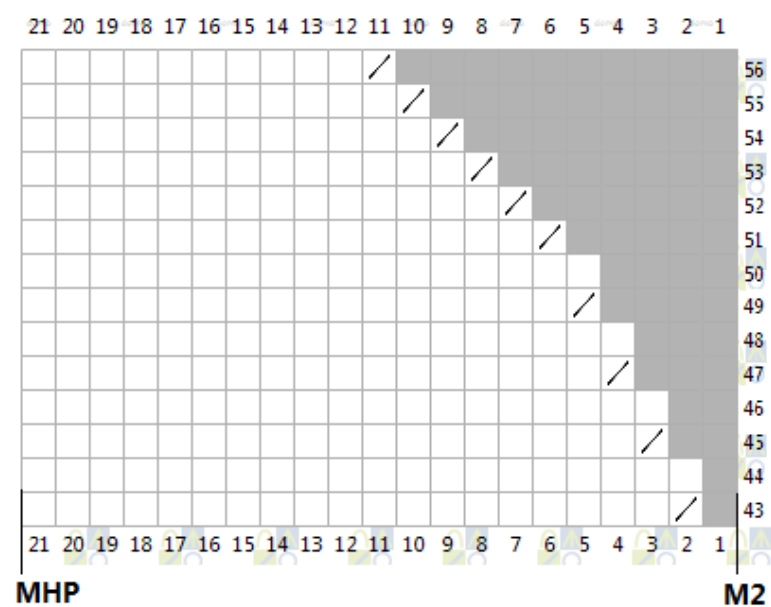







Схема 3



-  - лицевая петля
-  - накид
-  - 2 вм. лиц. пр.
-  - 2 вм. лиц. л.
-  - петля отсутствует

Описание по петлям. Основной узор.

1 ряд. МНР, 21 лиц., М1, 20 лиц, накид, 2 лиц., накид, 20 лиц., М2, 21 лиц.

2 ряд. МНР, 21 лиц., М1, 20 лиц, накид, 4 лиц., накид, 20 лиц., М2, 21 лиц.

На спицах 88 петель.

3 ряд. МНР, 21 лиц., М1, 13 лиц, 2 вм. лиц. пр., 5 лиц., накид, 6 лиц., накид, 5 лиц., 2 вм. лиц. л., 13 лиц., М2, 21 лиц.

4 ряд. МНР, 21 лиц., М1, 12 лиц., 2 вм. лиц. пр., 5 лиц., накид, 8 лиц., накид, 5 лиц., 2 вм. лиц. л., 12 лиц., М2, 21 лиц.

5 ряд. МНР, 21 лиц., М1, 11 лиц., 2 вм. лиц. пр., 5 лиц., накид, 10 лиц, накид, 5 лиц., 2 вм. лиц. л., 11 лиц., М2, 21 лиц.

6 ряд. МНР, 21 лиц., М1, 10 лиц., 2 вм. лиц. пр., 5 лиц., накид, 12 лиц., накид, 5 лиц., 2 вм. лиц. л., 10 лиц., М2, 21 лиц.

7 ряд. МНР, 21 лиц., М1, 9 лиц., 2 вм. лиц. пр., 5 лиц., накид, 14 лиц., накид, 5 лиц., 2 вм. лиц. л., 9 лиц., М2, 21 лиц.

8 ряд. МНР, 21 лиц., М1, 8 лиц., 2 вм. лиц. пр., 5 лиц., накид, 16 лиц., накид, 5 лиц., 2 вм. лиц. л., 8 лиц., М2, 21 лиц.

9 ряд. МНР, 21 лиц., М1, 7 лиц., 2 вм. лиц. пр., 5 лиц., накид, 18 лиц., накид, 5 лиц., 2 вм. лиц. л., 7 лиц., М2, 21 лиц.

10 ряд. МНР, 21 лиц., М1, 46 лиц., М2, 21 лиц.

11 ряд. МНР, 21 лиц., М1, 15 лиц., 2 вм. лиц. пр., 5 лиц., накид, 2 лиц., накид, 5 лиц., 2 вм. лиц. л., 15 лиц., М2, 21 лиц.

12 ряд. МНР, 21 лиц., М1, 14 лиц., 2 вм. лиц. пр., 5 лиц., накид, 4 лиц., накид, 5 лиц., 2 вм. лиц. л., 14 лиц., М2, 21 лиц.

13 ряд. МНР, 21 лиц., М1, 13 лиц., 2 вм. лиц. пр., 5 лиц., накид, 6 лиц., накид, 5 лиц., 2 вм. лиц. л., 13 лиц., М2, 21 лиц.

14 ряд. МНР, 21 лиц., М1, 12 лиц., 2 вм. лиц. пр., 5 лиц., накид, 8 лиц., накид, 5 лиц., 2 вм. лиц. л., 12 лиц., М2, 21 лиц.

15 ряд. МНР, 21 лиц., М1, 11 лиц., 2 вм. лиц. пр., 5 лиц., накид, 10 лиц., накид, 5 лиц., 2 вм. лиц. л., 11 лиц., М2, 21 лиц.

16 ряд. МНР, 21 лиц., М1, 10 лиц., 2 вм. лиц. пр., 5 лиц., накид, 12 лиц., накид, 5 лиц., 2 вм. лиц. л., 10 лиц., М2, 21 лиц.

17 ряд. МНР, 21 лиц., М1, 9 лиц., 2 вм. лиц. пр., 5 лиц., накид, 14 лиц., накид, 5 лиц., 2 вм. лиц. л., 9 лиц., М2, 21 лиц.

18 ряд. МНР, 21 лиц., М1, 8 лиц., 2 вм. лиц. пр., 5 лиц., накид, 16 лиц., накид, 5 лиц., 2 вм. лиц. л., 8 лиц., М2, 21 лиц.

19 ряд. МНР, 21 лиц., М1, 7 лиц., 2 вм. лиц. пр., 5 лиц., накид, 18 лиц., накид, 5 лиц., 2 вм. лиц. л., 7 лиц., М2, 21 лиц.

20 ряд. МНР, 21 лиц., М1, 46 лиц., М2, 21 лиц.

Повторить с **11 по 20 ряды** ещё 1 раз для шапки с классической макушкой и 2 раза для шапки с удлинённой макушкой!!!

Далее в описании в скобках указаны ряды для шапки с удлинённой макушкой.

31 (41) ряд. МНР, 21 лиц., М1, 15 лиц., 2 вм. лиц. пр., 5 лиц., накид, 2 лиц., накид, 5 лиц., 2 вм. лиц. л., 15 лиц., М2, 21 лиц.

32 (42) ряд. МНР, 21 лиц., М1, 14 лиц., 2 вм. лиц. пр., 5 лиц., накид, 4 лиц., накид, 5 лиц., 2 вм. лиц. л., 14 лиц., М2, 21 лиц.

Формирование макушки. Обязательно посмотреть видео [Провязывание убавок в макушке](#)

33 (43) ряд. МНР, 19 лиц., 2 вм. лиц. л., М1, 2 вм. лиц. пр., 11 лиц., 2 вм. лиц. пр., 5 лиц., накид, 6 лиц., накид, 5 лиц., 2 вм. лиц. л., 11 лиц., 2 вм. лиц. л., М2, 2 вм. лиц. пр., 19 лиц.

34 (44) ряд. МНР, 20 лиц., М1, 11 лиц., 2 вм. лиц. пр., 5 лиц., накид, 8 лиц., накид, 5 лиц., 2 вм. лиц. л., 11 лиц., М2, 20 лиц.

35 (45) ряд. МНР, 18 лиц., 2 вм. лиц. л., М1, 2 вм. лиц. пр., 8 лиц., 2 вм. лиц. пр., 5 лиц., накид, 10 лиц., накид, 5 лиц., 2 вм. лиц. л., 8 лиц., 2 вм. лиц. л., М2, 2 вм. лиц. пр., 18 лиц.

36 (46) ряд. МНР, 19 лиц., М1, 8 лиц., 2 вм. лиц. пр., 5 лиц., накид, 12 лиц., накид, 5 лиц., 2 вм. лиц. л., 8 лиц., М2, 19 лиц.

37 (47) ряд. МНР, 17 лиц., 2 вм. лиц. л., М1, 2 вм. лиц. пр., 5 лиц., 2 вм. лиц. пр., 5 лиц., накид, 14 лиц., накид, 5 лиц., 2 вм. лиц. л., 5 лиц., 2 вм. лиц. л., М2, 2 вм. лиц. пр., 17 лиц.

38 (48) ряд. МНР, 18 лиц., М1, 5 лиц., 2 вм. лиц. пр., 26 лиц., 2 вм. лиц. л., 5 лиц., М2, 18 лиц.

39 (49) ряд. МНР, 16 лиц., 2 вм. лиц. л., М1, 2 вм. лиц. пр., 2 лиц., 2 вм. лиц. пр., 26 лиц., 2 вм. лиц. л., 2 лиц., 2 вм. лиц. л., М2, 2 вм. лиц. пр., 16 лиц.

40 (50) ряд. МНР, 17 лиц., М1, 34 лиц., М2, 17 лиц.

41 (51) ряд. МНР, 15 лиц., 2 вм. лиц. л., М1, 2 вм. лиц. пр., 30 лиц., 2 вм. лиц. л., М2, 2 вм. лиц. пр., 15 лиц.

42 (52) ряд. МНР, 14 лиц., 2 вм. лиц. л., М1, 2 вм. лиц. пр., 28 лиц., 2 вм. лиц. л., М2, 2 вм. лиц. пр., 14 лиц.

43 (53) ряд. МНР, 13 лиц., 2 вм. лиц. л., М1, 2 вм. лиц. пр., 26 лиц., 2 вм. лиц. л., М2, 2 вм. лиц. пр., 13 лиц.

44 (54) ряд. МНР, 12 лиц., 2 вм. лиц. л., М1, 2 вм. лиц. пр., 24 лиц., 2 вм. лиц. л., М2, 2 вм. лиц. пр., 12 лиц.

45 (55) ряд. МНР, 11 лиц., 2 вм. лиц. л., М1, 2 вм. лиц. пр., 22 лиц., 2 вм. лиц. л., М2, 2 вм. лиц. пр., 11 лиц.

46 (56) ряд. МНР, 10 лиц., 2 вм. лиц. л., **M1**, 2 вм. лиц. пр., 20 лиц., 2 вм. лиц. л., **M2**, 2 вм. лиц. пр., 10 лиц.

47 (57) ряд. МНР, 11 лиц.

На спицах 40 (40, 44, 44, 48, 48) петель по 20 (20, 22, 22, 24, 24) петель между маркерами M1 и M2 (Рис. 1) . Вывернуть шапку на изнаночную сторону (Рис. 2), вытянуть нить и сшить крючком петли между маркерами M1 и M2 (см. видео [Макушка](#)), соединяя при этом лицевую и затылочную стороны шапки (Рис. 3).

Спрятать кончики с помощью иглы.

Размер 54 – 55

Схема 1

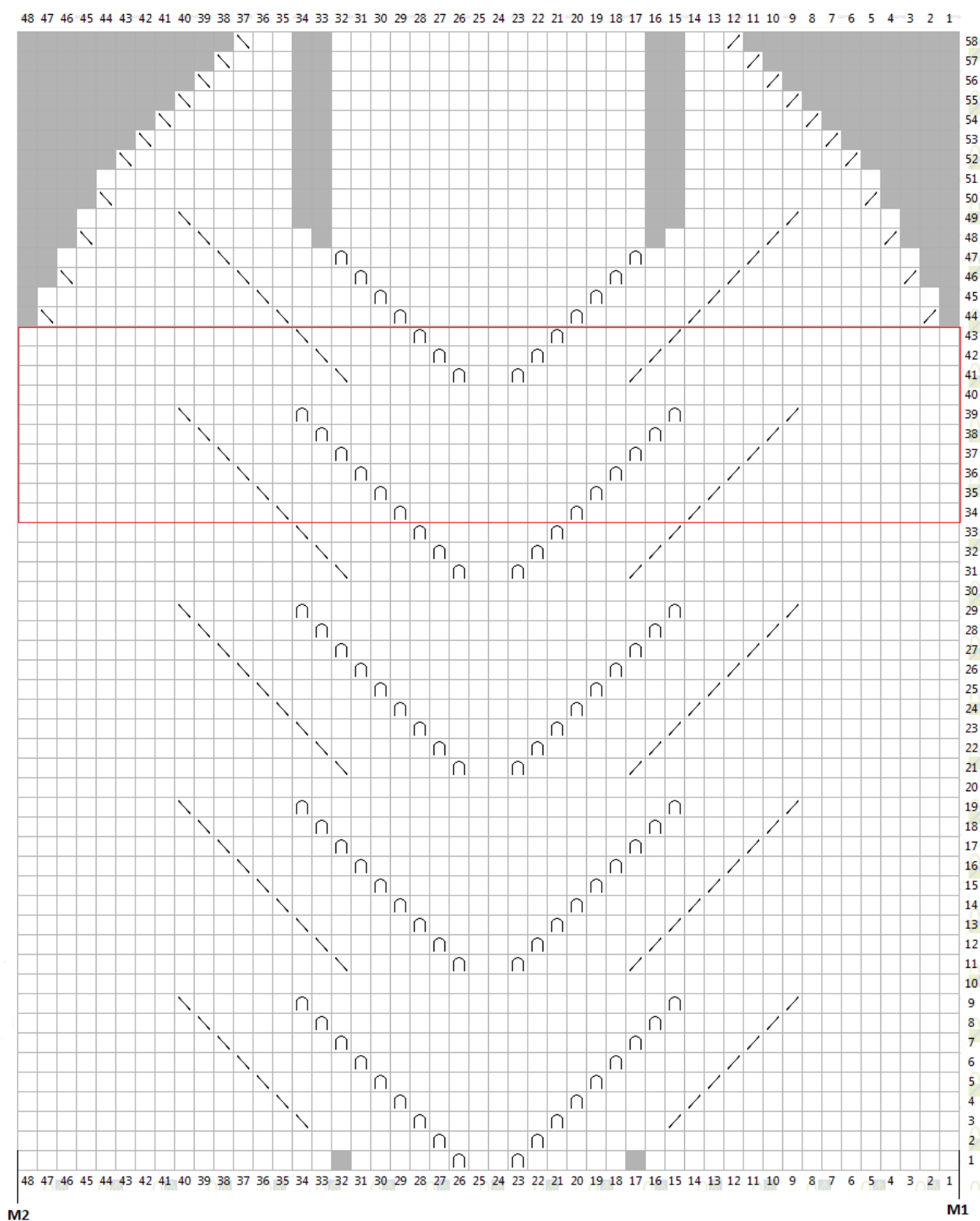


Схема 2

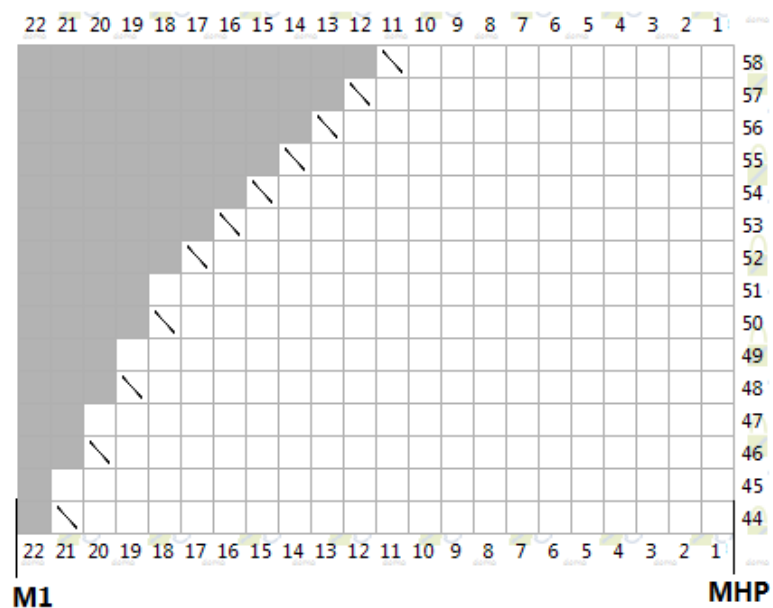
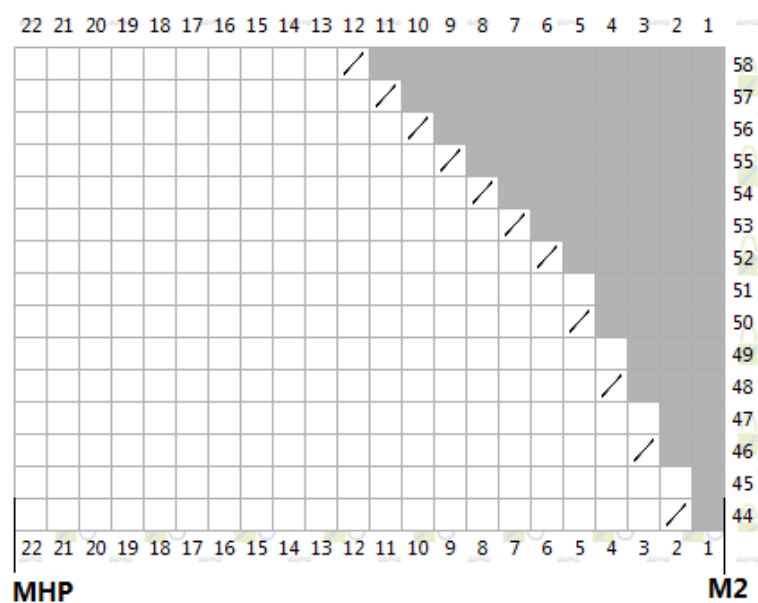







Схема 3



-  - лицевая петля
-  - накид
-  - 2 в.м. лиц. пр.
-  - 2 в.м. лиц. л.
-  - петля отсутствует

Описание по петлям. Основной узор.

1 ряд. МНР, 22 лиц., М1, 21 лиц., накид, 2 лиц., накид, 21 лиц., М2, 22 лиц.

2 ряд. МНР, 22 лиц., М1, 21 лиц., накид, 4 лиц., накид, 21 лиц., М2, 22 лиц.

На спицах 92 петли.

3 ряд. МНР, 22 лиц., М1, 14 лиц., 2 в.м. лиц. пр., 5 лиц., накид, 6 лиц., накид, 5 лиц., 2 в.м. лиц. л., 14 лиц., М2, 22 лиц.

4 ряд. МНР, 22 лиц., М1, 13 лиц., 2 в.м. лиц. пр., 5 лиц., накид, 8 лиц., накид, 5 лиц., 2 в.м. лиц. л., 13 лиц., М2, 22 лиц.

5 ряд. МНР, 22 лиц., М1, 12 лиц., 2 в.м. лиц. пр., 5 лиц., накид, 10 лиц., накид, 5 лиц., 2 в.м. лиц. л., 12 лиц., М2, 22 лиц.

6 ряд. МНР, 22 лиц., М1, 11 лиц., 2 в.м. лиц. пр., 5 лиц., накид, 12 лиц., накид, 5 лиц., 2 в.м. лиц. л., 11 лиц., М2, 22 лиц.

7 ряд. МНР, 22 лиц., М1, 10 лиц., 2 в.м. лиц. пр., 5 лиц., накид, 14 лиц., накид, 5 лиц., 2 в.м. лиц. л., 10 лиц., М2, 22 лиц.

8 ряд. МНР, 22 лиц., М1, 9 лиц., 2 в.м. лиц. пр., 5 лиц., накид, 16 лиц., накид, 5 лиц., 2 в.м. лиц. л., 9 лиц., М2, 22 лиц.

9 ряд. МНР, 22 лиц., М1, 8 лиц., 2 в.м. лиц. пр., 5 лиц., накид, 18 лиц., накид, 5 лиц., 2 в.м. лиц. л., 8 лиц., М2, 22 лиц.

10 ряд. МНР, 22 лиц., М1, 48 лиц., М2, 22 лиц.

11 ряд. МНР, 22 лиц., М1, 16 лиц., 2 в.м. лиц. пр., 5 лиц., накид, 2 лиц., накид, 5 лиц., 2 в.м. лиц. л., 16 лиц., М2, 22 лиц.

12 ряд. МНР, 22 лиц., М1, 15 лиц., 2 в.м. лиц. пр., 5 лиц., накид, 4 лиц., накид, 5 лиц., 2 в.м. лиц. л., 15 лиц., М2, 22 лиц.

13 ряд. МНР, 22 лиц., М1, 14 лиц., 2 в.м. лиц. пр., 5 лиц., накид, 6 лиц., накид, 5 лиц., 2 в.м. лиц. л., 14 лиц., М2, 22 лиц.

14 ряд. МНР, 22 лиц., М1, 13 лиц., 2 в.м. лиц. пр., 5 лиц., накид, 8 лиц., накид, 5 лиц., 2 в.м. лиц. л., 13 лиц., М2, 22 лиц.

15 ряд. МНР, 22 лиц., М1, 12 лиц., 2 в.м. лиц. пр., 5 лиц., накид, 10 лиц., накид, 5 лиц., 2 в.м. лиц. л., 12 лиц., М2, 22 лиц.

16 ряд. МНР, 22 лиц., М1, 11 лиц., 2 в.м. лиц. пр., 5 лиц., накид, 12 лиц., накид, 5 лиц., 2 в.м. лиц. л., 11 лиц., М2, 22 лиц.

17 ряд. МНР, 22 лиц., М1, 10 лиц., 2 в.м. лиц. пр., 5 лиц., накид, 14 лиц., накид, 5 лиц., 2 в.м. лиц. л., 10 лиц., М2, 22 лиц.

18 ряд. МНР, 22 лиц., М1, 9 лиц., 2 в.м. лиц. пр., 5 лиц., накид, 16 лиц., накид, 5 лиц., 2 в.м. лиц. л., 9 лиц., М2, 22 лиц.

19 ряд. МНР, 22 лиц., М1, 8 лиц., 2 вм. лиц. пр., 5 лиц., накид, 18 лиц., накид, 5 лиц., 2 вм. лиц. л., 8 лиц., М2, 22 лиц.

20 ряд. МНР, 22 лиц., М1, 48 лиц., М2, 22 лиц.

Повторить с **11 по 20 ряды** ещё 1 раз для шапки с классической макушкой и 2 раза для шапки с удлинённой макушкой!!!

Далее в описании в скобках указаны ряды для шапки с удлинённой макушкой.

31 (41) ряд. МНР, 22 лиц., М1, 16 лиц., 2 вм. лиц. пр., 5 лиц., накид, 2 лиц., накид, 5 лиц., 2 вм. лиц. л., 16 лиц., М2, 22 лиц.

32 (42) ряд. МНР, 22 лиц., М1, 15 лиц., 2 вм. лиц. пр., 5 лиц., накид, 4 лиц., накид, 5 лиц., 2 вм. лиц. л., 15 лиц., М2, 22 лиц.

33 (43) ряд. МНР, 22 лиц., М1, 14 лиц., 2 вм. лиц. пр., 5 лиц., накид, 6 лиц., накид, 5 лиц., 2 вм. лиц. л., 14 лиц., М2, 22 лиц.

Формирование макушки. Обязательно посмотреть видео [Провязывание убавок в макушке](#)

34 (44) ряд. МНР, 20 лиц., 2 вм. лиц. л., М1, 2 вм. лиц. пр., 11 лиц., 2 вм. лиц. пр., 5 лиц., накид, 8 лиц., накид, 5 лиц., 2 вм. лиц. л., 11 лиц., 2 вм. лиц. л., М2, 2 вм. лиц. пр., 20 лиц.

35 (45) ряд. МНР, 21 лиц., М1, 11 лиц., 2 вм. лиц. пр., 5 лиц., накид, 10 лиц., накид, 5 лиц., 2 вм. лиц. л., 11 лиц., М2, 21 лиц.

36 (46) ряд. МНР, 19 лиц., 2 вм. лиц. л., М1, 2 вм. лиц. пр., 8 лиц., 2 вм. лиц. пр., 5 лиц., накид, 12 лиц., накид, 5 лиц., 2 вм. лиц. л., 8 лиц., 2 вм. лиц. л., М2, 2 вм. лиц. пр., 19 лиц.

37 (47) ряд. МНР, 20 лиц., М1, 8 лиц., 2 вм. лиц. пр., 5 лиц., накид, 14 лиц., накид, 5 лиц., 2 вм. лиц. л., 8 лиц., М2, 20 лиц.

38 (48) ряд. МНР, 18 лиц., 2 вм. лиц. л., М1, 2 вм. лиц. пр., 5 лиц., 2 вм. лиц. пр., 26 лиц., 2 вм. лиц. л., 5 лиц., 2 вм. лиц. л., М2, 2 вм. лиц. пр., 18 лиц.

39 (49) ряд. МНР, 19 лиц., М1, 5 лиц., 2 вм. лиц. пр., 26 лиц., 2 вм. лиц. л., 5 лиц., , 19 лиц.

40 (50) ряд. МНР, 17 лиц., 2 вм. лиц. л., М1, 2 вм. лиц. пр., 34 лиц., 2 вм. лиц. вл., М2, 2 вм. лиц. пр., 17 лиц.

41 (51) ряд. МНР, 18 лиц., М1, 36 лиц., М2, 18 лиц.

42 (52) ряд. МНР, 16 лиц., 2 вм. лиц. л., М1, 2 вм. лиц. пр., 32 лиц., 2 вм. лиц. л., М2, 2 вм. лиц. пр., 16 лиц.

43 (53) ряд. МНР, 15 лиц., 2 вм. лиц. л., М1, 2 вм. лиц. пр., 30 лиц., 2 вм. лиц. л., М2, 2 вм. лиц. пр., 15 лиц.

44 (54) ряд. МНР, 14 лиц., 2 вм. лиц. л., М1, 2 вм. лиц. пр., 28 лиц., 2 вм. лиц. л., М2, 2 вм. лиц. пр., 14 лиц.

45 (55) ряд. МНР, 13 лиц., 2 вм. лиц. л., М1, 2 вм. лиц. пр., 26 лиц., 2 вм. лиц. л., М2, 2 вм. лиц. пр., 13 лиц.

46 (56) ряд. МНР, 12 лиц., 2 вм. лиц. л., **М1**, 2 вм. лиц. пр., 24 лиц., 2 вм. лиц. л., **М2**, 2 вм. лиц. пр., 12 лиц.

47 (57) ряд. МНР, 11 лиц., 2 вм. лиц. л., **М1**, 2 вм. лиц. пр., 22 лиц., 2 вм. лиц. л., **М2**, 2 вм. лиц. пр., 11 лиц.

48 (58) ряд. МНР, 10 лиц., 2 вм. лиц. л., **М1**, 2 вм. лиц. пр., 20 лиц., 2 вм. лиц. л., **М2**, 2 вм. лиц. пр., 10 лиц.

49 (59) ряд. МНР, 11 лиц.

На спицах 40 (40, 44, 44, 48, 48) петель по 20 (20, 22, 22, 24, 24) петель между маркерами М1 и М2 (Рис. 1) . Вывернуть шапку на изнаночную сторону (Рис. 2), вытянуть нить и сшить крючком петли между маркерами М1 и М2 (см. видео [Макушка](#)), соединяя при этом лицевую и затылочную стороны шапки (Рис. 3).

Спрятать кончики с помощью иглы.

Размер 56 – 57

Схема 1

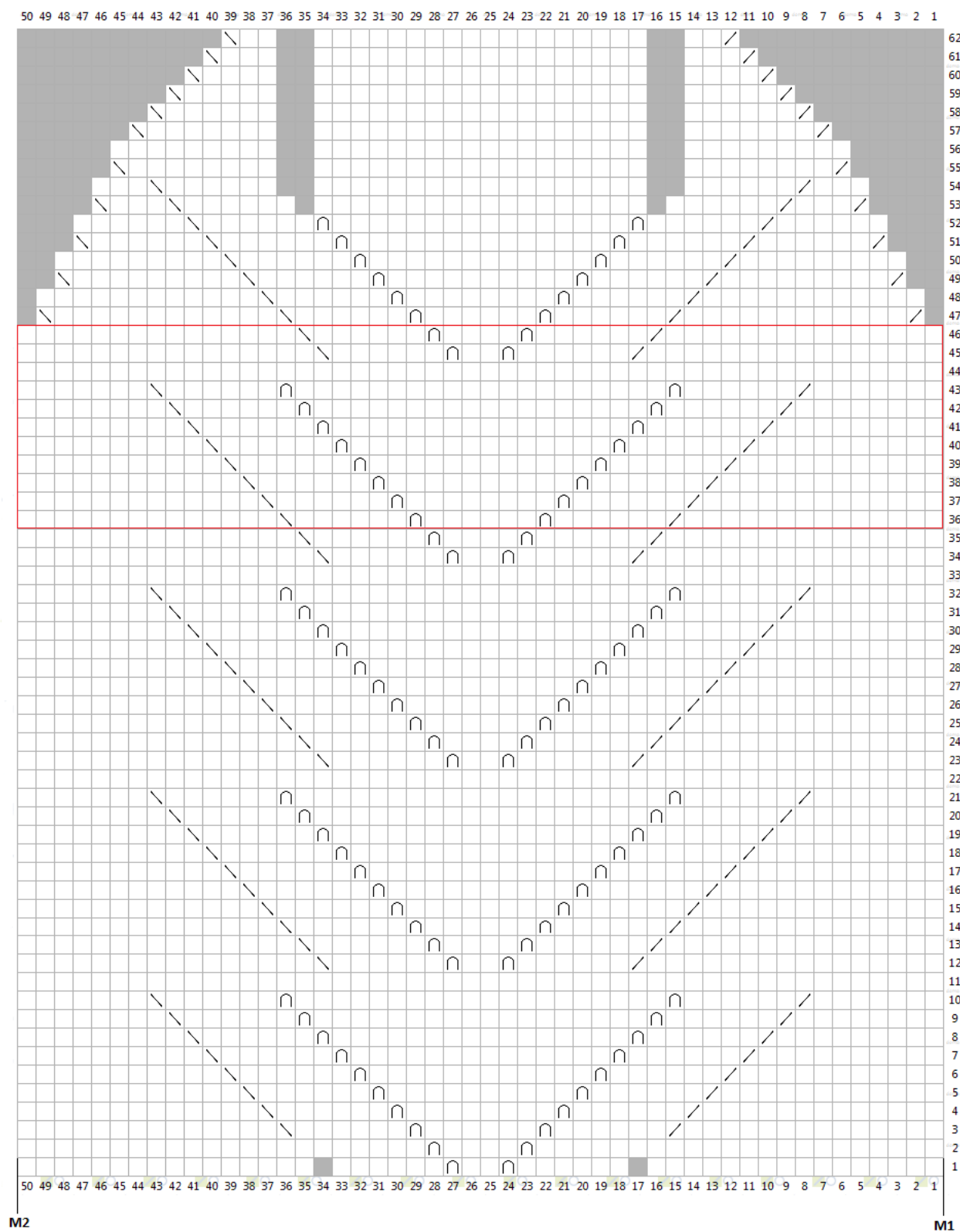


Схема 2

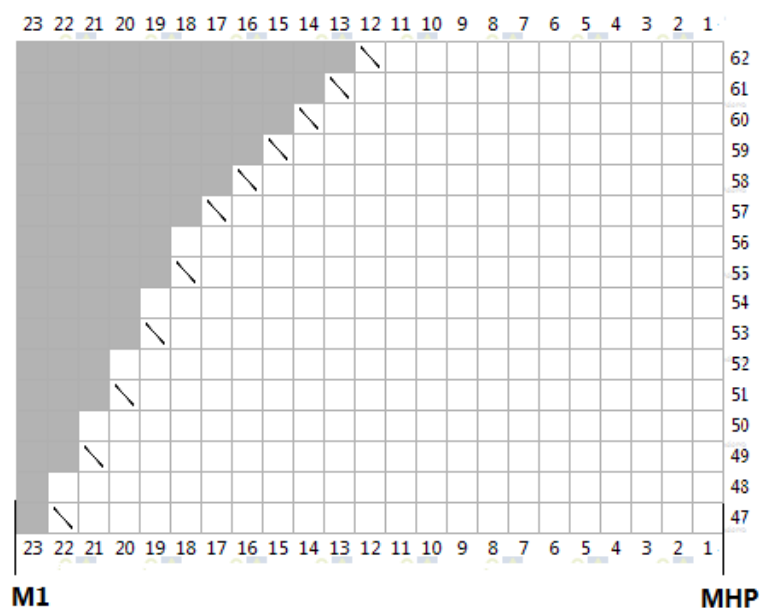
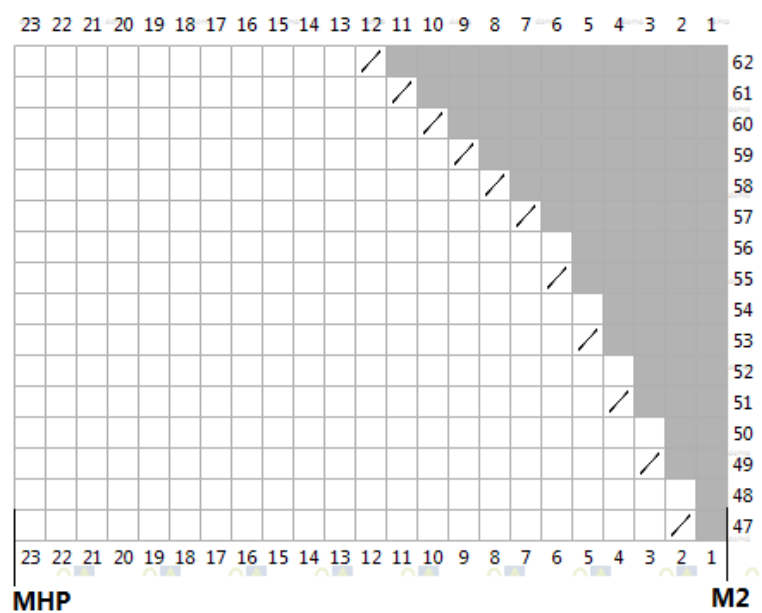







Схема 3



-  - лицевая петля
-  - накид
-  - 2 вм. лиц. пр.
-  - 2 вм. лиц. л.
-  - петля отсутствует

Описание по петлям. Основной узор.

1 ряд. МНР, 23 лиц., М1, 22 лиц., накид, 2 лиц., накид, 22 лиц., М2, 23 лиц.

2 ряд. МНР, 23 лиц., М1, 22 лиц., накид, 4 лиц., накид, 22 лиц., М2, 23 лиц.

На спицах 96 петель.

3 ряд. МНР, 23 лиц., М1, 14 лиц., 2 в.м. лиц. пр., 6 лиц., накид, 6 лиц., накид, 6 лиц., 2 в.м. лиц. л., 14 лиц., М2, 23 лиц.

4 ряд. МНР, 23 лиц., М1, 13 лиц., 2 в.м. лиц. пр., 6 лиц., накид, 8 лиц., накид, 6 лиц., 2 в.м. лиц. л., 13 лиц., М2, 23 лиц.

5 ряд. МНР, 23 лиц., М1, 12 лиц., 2 в.м. лиц. пр., 6 лиц., накид, 10 лиц., накид, 6 лиц., 2 в.м. лиц. л., 12 лиц., М2, 23 лиц.

6 ряд. МНР, 23 лиц., М1, 11 лиц., 2 в.м. лиц. пр., 6 лиц., накид, 12 лиц., накид, 6 лиц., 2 в.м. лиц. л., 11 лиц., М2, 23 лиц.

7 ряд. МНР, 23 лиц., М1, 10 лиц., 2 в.м. лиц. пр., 6 лиц., накид, 14 лиц., накид, 6 лиц., 2 в.м. лиц. л., 10 лиц., М2, 23 лиц.

8 ряд. МНР, 23 лиц., М1, 9 лиц., 2 в.м. лиц. пр., 6 лиц., накид, 16 лиц., накид, 6 лиц., 2 в.м. лиц. л., 9 лиц., М2, 23 лиц.

9 ряд. МНР, 23 лиц., М1, 8 лиц., 2 в.м. лиц. пр., 6 лиц., накид, 18 лиц., накид, 6 лиц., 2 в.м. лиц. л., 8 лиц., М2, 23 лиц.

10 ряд. МНР, 23 лиц., М1, 7 лиц., 2 в.м. лиц. пр., 6 лиц., накид, 20 лиц., накид, 6 лиц., 2 в.м. лиц. л., 7 лиц., М2, 23 лиц.

11 ряд. МНР, 23 лиц., М1, 50 лиц., М2, 23 лиц.

12 ряд. МНР, 23 лиц., М1, 16 лиц., 2 в.м. лиц. пр., 6 лиц., накид, 2 лиц., накид, 6 лиц., 2 в.м. лиц. л., 16 лиц., М2, 23 лиц.

13 ряд. МНР, 23 лиц., М1, 15 лиц., 2 в.м. лиц. пр., 6 лиц., накид, 4 лиц., накид, 6 лиц., 2 в.м. лиц. л., 15 лиц., М2, 23 лиц.

14 ряд. МНР, 23 лиц., М1, 14 лиц., 2 в.м. лиц. пр., 6 лиц., накид, 6 лиц., накид, 6 лиц., 2 в.м. лиц. л., 14 лиц., М2, 23 лиц.

15 ряд. МНР, 23 лиц., М1, 13 лиц., 2 в.м. лиц. пр., 6 лиц., накид, 8 лиц., накид, 6 лиц., 2 в.м. лиц. л., 13 лиц., М2, 23 лиц.

16 ряд. МНР, 23 лиц., М1, 12 лиц., 2 в.м. лиц. пр., 6 лиц., накид, 10 лиц., накид, 6 лиц., 2 в.м. лиц. л., 12 лиц., М2, 23 лиц.

17 ряд. МНР, 23 лиц., М1, 11 лиц., 2 в.м. лиц. пр., 6 лиц., накид, 12 лиц., накид, 6 лиц., 2 в.м. лиц. л., 11 лиц., М2, 23 лиц.

18 ряд. МНР, 23 лиц., М1, 10 лиц., 2 в.м. лиц. пр., 6 лиц., накид, 14 лиц., накид, 6 лиц., 2 в.м. лиц. л., 10 лиц., М2, 23 лиц.

19 ряд. МНР, 23 лиц., М1, 9 лиц., 2 вм. лиц. пр., 6 лиц., накид, 16 лиц., накид, 6 лиц., 2 вм. лиц. л., 9 лиц., М2, 23 лиц.

20 ряд. МНР, 23 лиц., М1, 8 лиц., 2 вм. лиц. пр., 6 лиц., накид, 18 лиц., накид, 6 лиц., 2 вм. лиц. л., 8 лиц., М2, 23 лиц.

21 ряд. МНР, 23 лиц., М1, 7 лиц., 2 вм. лиц. пр., 6 лиц., накид, 20 лиц., накид, 6 лиц., 2 вм. лиц. л., 7 лиц., М2, 23 лиц.

22 ряд. МНР, 23 лиц., М1, 50 лиц., М2, 23 лиц.

Повторить с **12 по 22 ряды** ещё 1 раз для шапки с классической макушкой и 2 раза для шапки с удлинённой макушкой!!!

Далее в описании в скобках указаны ряды для шапки с удлинённой макушкой.

34 (45) ряд. МНР, 23 лиц., М1, 16 лиц., 2 вм. лиц. пр., 6 лиц., накид, 2 лиц., накид, 6 лиц., 2 вм. лиц. л., 16 лиц., М2, 23 лиц.

35 (46) ряд. МНР, 23 лиц., М1, 15 лиц., 2 вм. лиц. пр., 6 лиц., накид, 4 лиц., накид, 6 лиц., 2 вм. лиц. л., 15 лиц., М2, 23 лиц.

Формирование макушки. Обязательно посмотреть видео [Провязывание убавок в макушке](#)

36 (47) ряд. МНР, 21 лиц., 2 вм. лиц. л., М1, 2 вм. лиц. пр., 12 лиц., 2 вм. лиц. пр., 6 лиц., накид, 6 лиц., накид, 6 лиц., 2 вм. лиц. л., 12 лиц., 2 вм. лиц. л., М2, 2 вм. лиц. пр., 21 лиц.

37 (48) ряд. МНР, 22 лиц., М1, 12 лиц., 2 вм. лиц. пр., 6 лиц., накид, 8 лиц., накид, 6 лиц., 2 вм. лиц. л., 12 лиц., М2, 22 лиц.

38 (49) ряд. МНР, 20 лиц., 2 вм. лиц. л., М1, 2 вм. лиц. пр., 9 лиц., 2 вм. лиц. пр., 6 лиц., накид, 10 лиц., накид, 6 лиц., 2 вм. лиц. л., 9 лиц., 2 вм. лиц. л., М2, 2 вм. лиц. пр., 20 лиц.

39 (50) ряд. МНР, 21 лиц., М1, 9 лиц., 2 вм. лиц. пр., 6 лиц., накид, 12 лиц., накид, 6 лиц., 2 вм. лиц. л., 9 лиц., М2, 21 лиц.

40 (51) ряд. МНР, 19 лиц., 2 вм. лиц. л., М1, 2 вм. лиц. пр., 6 лиц., 2 вм. лиц. пр., 6 лиц., накид, 14 лиц., накид, 6 лиц., 2 м. лиц. вл., 6 лиц., 2 вм. лиц. л., М2, 2 вм. лиц. пр., 19 лиц.

41 (52) ряд. МНР, 20 лиц., М1, 6 лиц., 2 вм. лиц. пр., 6 лиц., накид, 16 лиц., накид, 6 лиц., 2 вм. лиц. л., 6 лиц., М2, 20 лиц.

42 (53) ряд. МНР, 18 лиц., 2 вм. лиц. л., М1, 2 вм. лиц. пр., 3 лиц., 2 вм. лиц. пр., 30 лиц., 2 вм. лиц. л., 3 лиц., 2 вм. лиц. л., М2, 2 вм. лиц. пр., 18 лиц.

43 (54) ряд. МНР, 19 лиц., М1, 3 лиц., 2 вм. лиц. пр., 30 лиц., 2 вм. лиц. л., 3 лиц., М2, 19 лиц.

44 (55) ряд. МНР, 17 лиц., 2 вм. лиц. л., М1, 2 вм. лиц. пр., 34 лиц., 2 вм. лиц. л., М2, 2 вм. лиц. пр., 17 лиц.

45 (56) ряд. МНР, 18 лиц., М1, 36 лиц., М2, 18 лиц.

46 (57) ряд. МНР, 16 лиц., 2 вм. лиц. л., М1, 2 вм. лиц. пр., 32 лиц., 2 вм. лиц. л., М2, 2 вм. лиц. пр., 16 лиц.

47 (58) ряд. МНР, 15 лиц., 2 вм. лиц. л., **M1**, 2 вм. лиц. пр., 30 лиц., 2 вм. лиц. л., **M2**, 2 вм. лиц. пр., 15 лиц.

48 (59) ряд. МНР, 14 лиц., 2 вм. лиц. л., **M1**, 2 вм. лиц. пр., 28 лиц., 2 вм. лиц. л., **M2**, 2 вм. лиц. пр., 14 лиц.

49 (60) ряд. МНР, 13 лиц., 2 вм. лиц. л., **M1**, 2 вм. лиц. пр., 26 лиц., 2 вм. лиц. л., **M2**, 2 вм. лиц. пр., 13 лиц.

50 (61) ряд. МНР, 12 лиц., 2 вм. лиц. л., **M1**, 2 вм. лиц. пр., 24 лиц., 2 вм. лиц. л., **M2**, 2 вм. лиц. пр., 12 лиц.

51 (62) ряд. МНР, 11 лиц., 2 вм. лиц. л., **M1**, 2 вм. лиц. пр., 22 лиц., 2 вм. лиц. л., **M2**, 2 вм. лиц. пр., 11 лиц.

52 (63) ряд. МНР, 12 лиц.

На спицах 40 (40, 44, 44, 48, 48) петель по 20 (20, 22, 22, 24, 24) петель между маркерами M1 и M2 (Рис. 1). Вывернуть шапку на изнаночную сторону (Рис. 2), вытянуть нить и сшить крючком петли между маркерами M1 и M2 (см. видео [Макушка](#)), соединяя при этом лицевую и затылочную стороны шапки (Рис. 3).

Спрятать кончики с помощью иглы.

Размер 58 -59

Схема 1

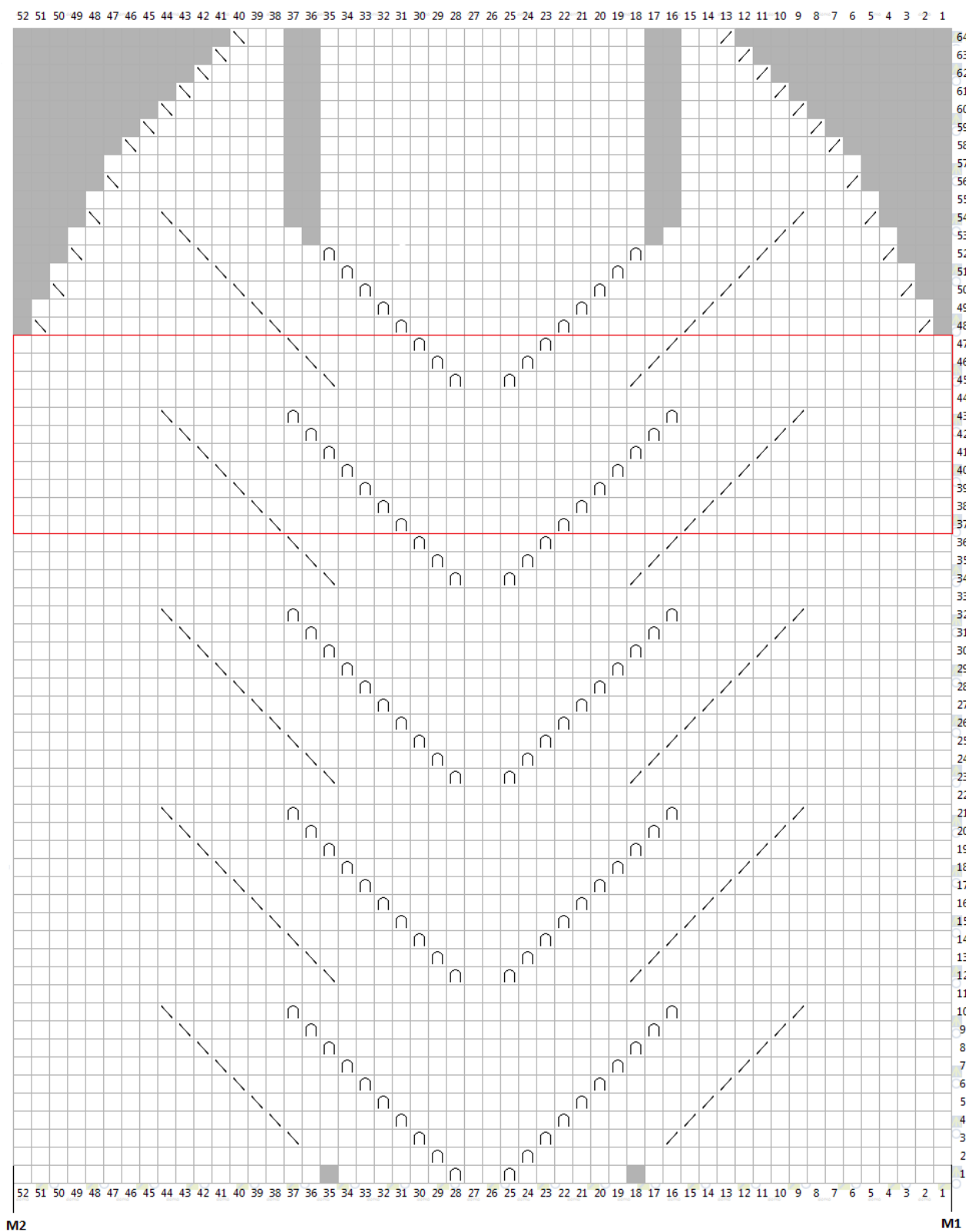


Схема 2

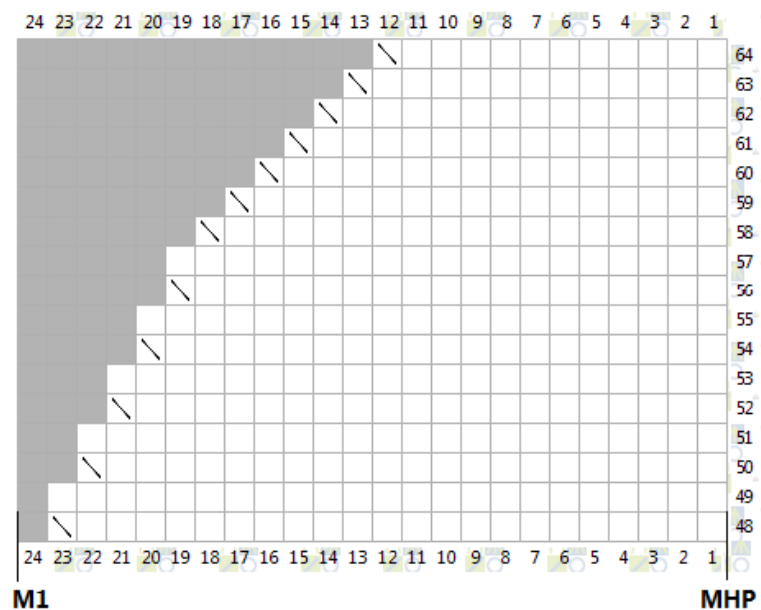
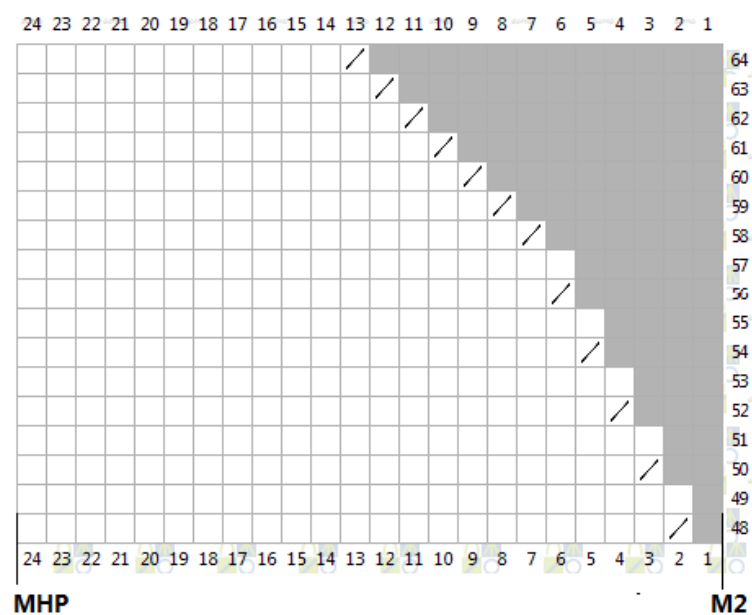







Схема 3



-  - лицевая петля
-  - накид
-  - 2 вм. лиц. пр.
-  - 2 вм. лиц. л.
-  - петля отсутствует

Описание по петлям. Основной узор.

1 ряд. МНР, 24 лиц., **M1**, 23 лиц., накид, 2 лиц., накид, 23 лиц., **M2**, 24 лиц.

2 ряд. МНР, 24 лиц., **M1**, 23 лиц., накид, 4 лиц., накид, 23 лиц., **M2**, 24 лиц.

На спицах 100 петель.

3 ряд. МНР, 24 лиц., **M1**, 15 лиц., 2 в.м. лиц. пр., 6 лиц., накид, 6 лиц., накид, 6 лиц., 2 в.м. лиц. л., 15 лиц., **M2**, 24 лиц.

4 ряд. МНР, 24 лиц., **M1**, 14 лиц., 2 в.м. лиц. пр., 6 лиц., накид, 8 лиц., накид, 6 лиц., 2 в.м. лиц. л., 14 лиц., **M2**, 24 лиц.

5 ряд. МНР, 24 лиц., **M1**, 13 лиц., 2 в.м. лиц. пр., 6 лиц., накид, 10 лиц., накид, 6 лиц., 2 в.м. лиц. л., 13 лиц., **M2**, 24 лиц.

6 ряд. МНР, 24 лиц., **M1**, 12 лиц., 2 в.м. лиц. пр., 6 лиц., накид, 12 лиц., накид, 6 лиц., 2 в.м. лиц. л., 12 лиц., **M2**, 24 лиц.

7 ряд. МНР, 24 лиц., **M1**, 11 лиц., 2 в.м. лиц. пр., 6 лиц., накид, 14 лиц., накид, 6 лиц., 2 в.м. лиц. л., 11 лиц., **M2**, 24 лиц.

8 ряд. МНР, 24 лиц., **M1**, 10 лиц., 2 в.м. лиц. пр., 6 лиц., накид, 16 лиц., накид, 6 лиц., 2 в.м. лиц. л., 10 лиц., **M2**, 24 лиц.

9 ряд. МНР, 24 лиц., **M1**, 9 лиц., 2 в.м. лиц. пр., 6 лиц., накид, 18 лиц., накид, 6 лиц., 2 в.м. лиц. л., 9 лиц., **M2**, 24 лиц.

10 ряд. МНР, 24 лиц., **M1**, 8 лиц., 2 в.м. лиц. пр., 6 лиц., накид, 20 лиц., накид, 6 лиц., 2 в.м. лиц. л., 8 лиц., **M2**, 24 лиц.

11 ряд. МНР, 24 лиц., **M1**, 52 лиц., **M2**, 24 лиц.

12 ряд. МНР, 24 лиц., **M1**, 17 лиц., 2 в.м. лиц. пр., 6 лиц., накид, 2 лиц., накид, 6 лиц., 2 в.м. лиц. л., 17 лиц., **M2**, 24 лиц.

13 ряд. МНР, 24 лиц., **M1**, 16 лиц., 2 в.м. лиц. пр., 6 лиц., накид, 4 лиц., накид, 6 лиц., 2 в.м. лиц. л., 16 лиц., **M2**, 24 лиц.

14 ряд. МНР, 24 лиц., **M1**, 15 лиц., 2 в.м. лиц. пр., 6 лиц., накид, 6 лиц., накид, 6 лиц., 2 в.м. лиц. л., 15 лиц., **M2**, 24 лиц.

15 ряд. МНР, 24 лиц., **M1**, 14 лиц., 2 в.м. лиц. пр., 6 лиц., накид, 8 лиц., накид, 6 лиц., 2 в.м. лиц. л., 14 лиц., **M2**, 24 лиц.

16 ряд. МНР, 24 лиц., **M1**, 13 лиц., 2 в.м. лиц. пр., 6 лиц., накид, 10 лиц., накид, 6 лиц., 2 в.м. лиц. вл., 13 лиц., **M2**, 24 лиц.

17 ряд. МНР, 24 лиц., **M1**, 12 лиц., 2 в.м. лиц. пр., 6 лиц., накид, 12 лиц., накид, 6 лиц., 2 в.м. лиц. л., 12 лиц., **M2**, 24 лиц.

18 ряд. МНР, 24 лиц., **M1**, 11 лиц., 2 в.м. лиц. пр., 6 лиц., накид, 14 лиц., накид, 6 лиц., 2 в.м. лиц. л., 11 лиц., **M2**, 24 лиц.

19 ряд. МНР, 24 лиц., **M1**, 10 лиц., 2 в.м. лиц. пр., 6 лиц., накид, 16 лиц., накид, 6 лиц., 2 в.м. лиц. л., 10 лиц., **M2**, 24 лиц.

20 ряд. МНР, 24 лиц., **M1**, 9 лиц., 2 в.м. лиц. пр., 6 лиц., накид, 18 лиц., накид, 6 лиц., 2 в.м. лиц. л., 9 лиц., **M2**, 24 лиц.

21 ряд. МНР, 24 лиц., **M1**, 8 лиц., 2 в.м. лиц. пр., 6 лиц., накид, 20 лиц., накид, 6 лиц., 2 в.м. лиц. л., 8 лиц., **M2**, 24 лиц.

22 ряд. МНР, 24 лиц., **M1**, 52 лиц., **M2**, 24 лиц.

Повторить с **12 по 22 ряды** ещё 1 раз для шапки с классической макушкой и 2 раза для шапки с удлинённой макушкой!!!

Далее в описании в скобках указаны ряды для шапки с удлинённой макушкой.

34 (45) ряд. МНР, 24 лиц., **M1**, 17 лиц., 2 в.м. лиц. пр., 6 лиц., накид, 2 лиц., накид, 6 лиц., 2 в.м. лиц. л., 17 лиц., **M2**, 24 лиц.

35 (46) ряд. МНР, 24 лиц., **M1**, 16 лиц., 2 в.м. лиц. пр., 6 лиц., накид, 4 лиц., накид, 6 лиц., 2 в.м. лиц. л., 16 лиц., **M2**, 24 лиц.

36 (47) ряд. МНР, 24 лиц., **M1**, 15 лиц., 2 в.м. лиц. пр., 6 лиц., накид, 6 лиц., накид, 6 лиц., 2 в.м. лиц. л., 15 лиц., **M2**, 24 лиц.

Формирование макушки. Обязательно посмотреть [Провязывание убавок в макушке](#)

37 (48) ряд. МНР, 22 лиц., 2 в.м. лиц. л., **M1**, 2 в.м. лиц. пр., 12 лиц., 2 в.м. лиц. пр., 6 лиц., накид, 8 лиц., накид, 6 лиц., 2 в.м. лиц. л., 12 лиц., 2 в.м. лиц. л., **M2**, 2 в.м. лиц. пр., 22 лиц.

38 (49) ряд. МНР, 23 лиц., **M1**, 12 лиц., 2 в.м. лиц. пр., 6 лиц., накид, 10 лиц., накид, 6 лиц., 2 в.м. лиц. л., 12 лиц., **M2**, 23 лиц.

39 (50) ряд. МНР, 21 лиц., 2 в.м. лиц. л., **M1**, 2 в.м. лиц. пр., 9 лиц., 2 в.м. лиц. пр., 6 лиц., накид, 12 лиц., накид, 6 лиц., 2 в.м. лиц. л., 9 лиц., 2 в.м. лиц. л., **M2**, 2 в.м. лиц. пр., 21 лиц.

40 (51) ряд. МНР, 22 лиц., **M1**, 9 лиц., 2 в.м. лиц. пр., 6 лиц., накид, 14 лиц., накид, 6 лиц., 2 в.м. лиц. л., 9 лиц., **M2**, 22 лиц.

41 (52) ряд. МНР, 20 лиц., 2 в.м. лиц. л., **M1**, 2 в.м. лиц. пр., 6 лиц., 2 в.м. лиц. пр., 6 лиц., накид, 16 лиц., накид, 6 лиц., 2 в.м. лиц. л., 6 лиц., 2 в.м. лиц. л., **M2**, 2 в.м. лиц. пр., 20 лиц.

42 (53) ряд. МНР, 21 лиц., **M1**, 6 лиц., 2 в.м. лиц. пр., 30 лиц., 2 в.м. лиц. л., 6 лиц., **M2**, 21 лиц.

43 (54) ряд. МНР, 19 лиц., 2 в.м. лиц. л., **M1**, 2 в.м. лиц. пр., 3 лиц., 2 в.м. лиц. пр., 30 лиц., 2 в.м. лиц. л., 3 лиц., 2 в.м. лиц. л., **M2**, 2 в.м. лиц. пр., 19 лиц.

44 (55) ряд. МНР, 20 лиц., **M1**, 40 лиц., **M2**, 20 лиц.

45 (56) ряд. МНР, 18 лиц., 2 в.м. лиц. л., **M1**, 2 в.м. лиц. пр., 36 лиц., 2 в.м. лиц. л., **M2**, 2 в.м. лиц. пр., 18 лиц.

46 (57) ряд. МНР, 19 лиц., **M1**, 38 лиц., **M2**, 19 лиц.

47 (58) ряд. МНР, 17 лиц., 2 вм. лиц. л., **М1**, 2 вм. лиц. пр., 34 лиц., 2 вм. лиц. л., **М2**, 2 вм. лиц. пр., 17 лиц.

48 (59) ряд. МНР, 16 лиц., 2 вм. лиц. л., **М1**, 2 вм. лиц. пр., 32 лиц., 2 вм. лиц. л., **М2**, 2 вм. лиц. пр., 16 лиц.

49 (60) ряд. МНР, 15 лиц., 2 вм. лиц. л., **М1**, 2 вм. лиц. пр., 30 лиц., 2 вм. лиц. л., **М2**, 2 вм. лиц. пр., 15 лиц.

50 (61) ряд. МНР, 14 лиц., 2 вм. лиц. л., **М1**, 2 вм. лиц. пр., 28 лиц., 2 вм. лиц. л., **М2**, 2 вм. лиц. пр., 14 лиц.

51 (62) ряд. МНР, 13 лиц., 2 вм. лиц. л., **М1**, 2 вм. лиц. пр., 26 лиц., 2 вм. лиц. л., **М2**, 2 вм. лиц. пр., 13 лиц.

52 (63) ряд. МНР, 12 лиц., 2 вм. лиц. л., **М1**, 2 вм. лиц. пр., 24 лиц., 2 вм. лиц. л., **М2**, 2 вм. лиц. пр., 12 лиц.

53 (64) ряд. МНР, 11 лиц., 2 вм. лиц. л., **М1**, 2 вм. лиц. пр., 22 лиц., 2 вм. лиц. л., **М2**, 2 вм. лиц. пр., 11 лиц.

54 (65) ряд. МНР, 12 лиц.

Влажно – тепловая обработка.

Ангора.

Постирать шапку руками в холодной воде с добавлением средства для стирки деликатных тканей, хорошенько помять руками, для того чтобы ангора раскрылась, затем прополоскать также в холодной воде. Отжать аккуратно в полотенце, при этом не выкручивая. Разложить шапку на горизонтальную поверхность и высушить.

Влажно – тепловая обработка.

Меринос, меринос с добавлением мохера на шёлке.

Постирать шапку руками в воде температурой 30 градусов с добавлением средства для стирки деликатных тканей, затем прополоскать в воде такой же температуры. Отжать аккуратно в полотенце, при этом не выкручивая. Разложить шапку на горизонтальную поверхность и высушить.

Ваша шапка готова!





Внимание! Данное описание является собственностью Анастасии Алексейчик.

Перепродажа и копирование текста или фотографий полностью или частично запрещены!

Буду признательна, если вы отметите свои работы по этому описанию тэгом #Elsa_hat.

По вопросам обращаться на почту alekseichik81@mail.ru