




Christmas mystery

Шаль серповидной формы. Вяжется от середины основания к кайме.

Первые и последние 4 петли относятся к кромочным петлям, вязать их и в лицевых, и в изнаночных рядах всегда так: в начале ряда – первую петлю снять, 3 лицевых, в конце ряда – 3 лицевых, последнюю петлю провязать изнаночной.



Пряжа:
шерсть 100%,
можно
использовать кид
мохер, ангора, кид
мохер с шелком,
лен %
Толщина нити
100г/600м,
Спицы 3,75,
крючок для бисера
0,5мм,
крючок для
закрытия петель
1,9мм.
Расход пряжи
500м – 600 м

<http://www.ravelry.com/designers/elena-vladimirovna>

<https://fotki.yandex.ru/users/elmiko2009>

Elena VM

Описание

Набрать на спицы 4 петли, провязать ленточку платочной вязкой из 10 рядов. На спице 4 петли, поднять из кромочных петель 5, из наборного ряда ленточки поднять 4 петли. На спицах - 13 петель: 4 кромочных, 5 петель тела шали, 4 кромочных, провязать этот ряд как изнаночный. Далее тело вяжем так: **ВАЖНО!!! При вывязывании петель 1=3, 3=3 до ЦП (центральной петли) наклоны делаем вправо, после ЦП влево.**

1 ряд: 4 кром, 1=3(из 1 лиц. вывязать 3(лиц,накид,лиц), 1лиц, в следующую лиц петлю вставить маркер –это будет ЦП(центральная петля) вывязать 5лиц. из 1 п. предыдущего ряда(смотреть в усл. обозначениях) **далее во всех лиц рядах вязать ее всегда так (3=5ЦП) из 3 лиц петель (средняя петля сверху смотреть рис. в условных обозначениях)вывязать 5(лиц,накид,лиц,накид,лиц))** 1лиц, из 1 лиц. вывязать 3(лиц,накид,лиц), 4кромочных.

2 ряд и все четные: 4 кром, изнаночные, 4 кром.

3 ряд: 4 кром, 1=3, 3=3(из 3 лиц вывязать 3лиц(лиц, накид,лиц),1лиц, (3=5ЦП), 1лиц, 3=3, 1=3, 4кром.

5 ряд: 4 кром, 1=3, 3=3, 1лиц, 3=3, (3=5ЦП), 3=3, 1лиц, 3=3, 1=3, 4 кром.

7 ряд: 4 кром,1=3, 3=3, 1лиц, 3=3, 1лиц, 2=3, (3=5ЦП), 2=3, 1 лиц, 3=3, 1 лиц, 3=3, 1=3, 4 кром.

9 ряд: 4 кром, 1=3, (3=3, 1лиц,) повторить 3 раза, 2=3, (3=5ЦП), 2=3, (1 лиц, 3=3) повторить 3 раза, 1=3, 4 кром.

11 ряд: 4 кром, 1=3, (3=3, 1лиц,) повторить 4 раза, 2=3, (3=5ЦП), 2=3, (1 лиц, 3=3) повторить 4 раза, 1=3, 4 кром.

13 ряд: 4 кром, 1=3, (накид, 3 вм, накид, лиц)повторить 5 раз, накид, 2 вм.вправо, (3=5ЦП), 2 вм.влево, (накид, лиц, накид, 3 вм.)повторить 5 раз, накид, 1=3, 4 кром.

- 15 ряд:** 4 кром, 1=3, 25 лиц, (3=5ЦП), 25 лиц, 1=3, 4 кром.
- 17 ряд:** 4 кром, 1=3, 28 лиц, (3=5ЦП), 28 лиц, 1=3, 4 кром.
- 19 ряд:** 4 кром, 1=3, 31 лиц, (3=5ЦП), 31 лиц, 1=3, 4 кром.
- 21 ряд:** 4 кром, 1=3, 34 лиц, (3=5ЦП), 34 лиц, 1=3, 4 кром.
- 23 ряд:** 4 кром, 1=3, 2=3, (лиц, 3=3) повторить 8 раз, лиц, 2=3, (3=5ЦП), 2=3, (лиц, 3=3) повторить 8 раз, лиц, 2=3, 1=3, 4 кром.
- 25 ряд:** 4 кром, 1=3, (3=3, лиц) повторить 10 раз, 2=3, (3=5ЦП), 2=3, (лиц, 3=3) повторить 10 раз, 1=3, 4 кром.
- 27 ряд:** 4 кром, 1=3, (3=3, лиц) повторить 11 раз, 2=3, (3=5ЦП), 2=3, (лиц, 3=3) повторить 11 раз, 1=3, 4 кром.
- 29 ряд:** 4 кром, 1=3, (3=3, лиц) повторить 12 раз, 2=3, (3=5ЦП), 2=3, (лиц, 3=3) повторить 12 раз, 1=3, 4 кром.
- 31 ряд:** 4 кром, 1=3, (3=3, лиц) повторить 13 раз, 2=3, (3=5ЦП), 2=3, (лиц, 3=3) повторить 13 раз, 1=3, 4 кром.
- 33 ряд:** 4 кром, 1=3, (накид, 3 вм, накид, лиц) повторить 14 раз, накид, 2 вм.вправо, (3=5ЦП), 2 вм.влево, (накид, лиц, накид, 3 вм.) повторить 14 раз, накид, 1=3, 4 кром.
- 35 ряд:** 4 кром, 1=3, 61 лиц, (3=5ЦП), 61 лиц, 1=3, 4 кром.
- 37 ряд:** 4 кром, 1=3, 64 лиц, (3=5ЦП), 64 лиц, 1=3, 4 кром.
- 39 ряд:** 4 кром, 1=3, 67 лиц, (3=5ЦП), 67 лиц, 1=3, 4 кром.
- 41 ряд:** 4 кром, 1=3, 70 лиц, (3=5ЦП), 70 лиц, 1=3, 4 кром.
- 43 ряд:** 4 кром, 1=3, 2=3, (лиц, 3=3) повторить 17 раз, лиц, 2=3, (3=5ЦП), 2=3, (лиц, 3=3) повторить 17 раз, лиц, 2=3, 1=3, 4 кром.
- 45 ряд:** 4 кром, 1=3, (3=3, лиц) повторить 19 раз, 2=3, (3=5ЦП), 2=3, (лиц, 3=3) повторить 19 раз, 1=3, 4 кром.
- 47 ряд:** 4 кром, 1=3, (3=3, лиц) повторить 20 раз, 2=3, (3=5ЦП), 2=3, (лиц, 3=3) повторить 20 раз, 1=3, 4 кром.

49 ряд: 4 кром, 1=3, (3=3, лиц) повторить 21 раз, 2=3, (3=5ЦП), 2=3, (лиц, 3=3) повторить 21 раз, 1=3, 4 кром.

51 ряд: 4 кром, 1=3, (3=3, лиц) повторить 22 раз, 2=3, (3=5ЦП), 2=3, (лиц, 3=3) повторить 22 раз, 1=3, 4 кром.

53 ряд: 4 кромочных, 1=3, (нак, 3 вл, нак, лиц) - повторить 47 раз, нак, 3 вл, нак, 1=3, 4 кромочных

Далее вяжем кайму.

1 ряд: 4 кром, 1=3, 2лиц. накид, (2вл.влево, 5лиц, накид) повторить 13 раз, 2вл.влево, 5 лиц, 2вл.вправо, (накид, 5лиц, 2вл.вправо) повторить 13 раз, накид, 2 лиц, 1=3, 4 кром.

3 ряд: 4 кром, 1=3, 4 лиц, накид, лиц, (накид, 2вл.влево, 2лиц, 2вл.вправо, накид, лиц) повторить 13 раз, накид, 2вл.влево, 3лиц, 2вл.вправо, накид, (лиц, накид, 2вл.влево, 2лиц, 2вл.вправо, накид) повторить 13 раз, ,лиц, накид, 4лиц, 1=3, 4 кром.

5 ряд: 4 кром, 1=3, 2лиц, (накид, 2вл.влево, 2вл.вправо, накид, 3лиц,) повторить 14 раз, накид, 2вл.влево, лиц, 2вл.вправо, накид, (3 лиц, накид, 2вл.влево, 2вл.вправо, накид) повторить 14 раз, , 2лиц, 1=3, 4кром.

7 ряд: 4кром, 1=3, 2вл.вправо, накид, 1=2, (накид, 2вл.влево, накид, 2вл.вправо, накид, 2вл.вправо, накид, 1=2) повторить 14 раз, накид, 2вл.влево, накид, 3вл.средняя п.сверху, накид, 2вл.вправо, (накид, 1=2, накид, 2вл.влево, накид, 2вл.влево, накид, 2вл.вправо) повторить 14 раз, накид, 1=2, накид, 2вл.влево, 1=3, 4кром.

9 ряд: 4 кром, 1=3, (лиц, 2вл.вправо, накид, 2вл.вправо, накид, 2вл.влево, накид, 2вл.влево) повторить 30 раз, лиц, 1=3, 4 кром.

11 ряд: 4 кром, 1=3, лиц, (накид, 3вл, накид, 2вл.вправо, накид, 1=3, накид, 2вл.влево) повторить 30 раз, накид, 3вл, накид, лиц, 1=3, 4 кром.

13 ряд: 4 кром, 1=3, 3 лиц, (накид, 3 вл, накид, 2вл.влево, накид, 3 лиц, накид, 2вл.вправо) повторить 30 раз, накид, 3 вл, накид, 3 лиц, 1=3, 4 кром.

- 15 ряд:** 4 кром, 1=3, (накид, 3 вм, накид, 2вм.влево, накид, 3вм, накид, 2вм.вправо) повторить 31 раз, накид, 3 вм, накид, 2вм.влево, накид, 3вм, накид, 1=3, 4 кром.
- 17 ряд:** 4 кром, 1=3, (лиц, накид, 2вм.влево, лиц, 2вм.вправо, накид, лиц, 1=3), повторить 31 раз, лиц, накид, 2вм.влево, лиц, 2вм.вправо, накид, лиц, 1=3, 4 кром.
- 19 ряд:** 4 кром, 1=3, (лиц, накид, 2вм.вправо, накид, 2вм.вправо, лиц, 2вм.влево, накид, 2вм.влево, накид) повторить 32, лиц, 1=3, 4 кром.
- 21 ряд:** 4 кром, 1=3, 4 лиц, (накид, 2вм.влево, накид, 3вм, накид, 2вм.вправо, накид, лиц, 1=3, лиц,) повторить 31 раза, накид, 2вм.влево, накид, 3вм, накид, 2вм.вправо, накид, 4 лиц, 1=3, 4 кром.
- 23 раз:** 4кром, 1=3, 2вм.вправо, накид, 3 лиц, (накид, 2вм.влево, накид, 2вм.влево, лиц, 2вм.вправо, 2вм.вправо, накид, 3 лиц.) повторить 32 раза, накид, 2вм.влево, 1=3, 4кром.
- 25 ряд:** 4 кром, 1=3, накид, 3 вм, накид, лиц, 3лиц.петли обвернуть один раз рабочей нитью нить за работой, лиц, накид, (3вм, накид, лиц, накид, 3вм, накид, лиц, 3лиц.петли обвернуть один раз рабочей нитью, нить за работой, лиц, накид,) повторить 32 раза, 3вм. накид, 1=3, 4 кром.
- 27 ряд:** 4 кром, 1=3, 2 лиц, 2вм.вправо, накид, 2вм.вправо, 3лиц, 2вм.влево, накид, 2вм.влево (накид, лиц, накид, 2вм.вправо, накид, 2вм.вправо, 3 лиц, 2вм.влево, накид, 2вм.влево) повторить 32 раза, 2 лиц, 1=3, 4 кром.
- 29 ряд:** 4 кром, 1=3, 2вм.вправо, накид, лиц, накид, 2 вм.вправо, накид, 3вм. накид, лиц, накид, 3вм. (накид, 2вм.влево, накид, лиц, накид, 2вм.вправо, накид, 3вм. накид, лиц, накид, 3вм.) повторить 33 раза, накид, 2вм.влево, накид, лиц, накид, 2вм.вправо, 1=3, 4 кром.
- 31 ряд:** 4 кром, 1=3, накид, (2вм.влево, накид, 2вм.влево, лиц, 2вм.вправо, накид, 2вм.вправо, накид, лиц, накид, 1=3, накид, лиц, накид) повторить 33 раз, 2вм.влево, накид, 2вм.влево, лиц, 2вм.вправо, накид, 2вм.вправо, накид, 1=3, 4 кром.
- 33 ряд:** 4 кром, 1=3, лиц, накид, 2вм.влево, накид, 2вм.влево, (накид, 3вм, накид, 2вм.вправо, накид, 2вм.вправо, накид, 2вм.вправо, накид, 1=3, накид, 2вм.влево, накид, 2вм.влево, накид, 2вм.влево,) повторить 33

раза, накид, 3вм, накид, 2вм.вправо, накид, 2вм.вправо, накид, лиц, 1=3, 4 кром.

35 ряд: 4 кром, 1=3, 2вм.влево, накид, 2вм.влево, накид, 2вм.влево, (накид, 2вм.влево, лиц, 2вм.вправо, накид, 2вм.вправо, накид, 2вм.вправо, накид, 2вм.вправо, накид, 1=3, накид, 2вм.влево, накид, 2вм.влево, накид, 2вм.влево) повторить 33 раза, накид, 2вм.влево, лиц, 2вм.вправо, накид, 2вм.вправо, накид, 2вм.вправо, накид, 2вм.вправо, 1=3, 4 кром.

37 ряд(закрытие) 5 вм, 3 ВП, 3вм, 3 ВП, 2вм.пико, (3ВП, 2 вм.пико, 3ВП) повторить 3 раза, * 3вм, (3ВП, 2вм.пико, 3ВП) повторить 4 раза, СБН в лиц.петлю 5ВП, Б, 5ВП, СБН в основание лиц.петли, (3ВП, 2вм.пико, 3ВП) повторить 4 раза* повторить от * до * 33 раза, 3вм, (3ВП, 2вм.пико, 3 ВП) повторить 3 раза, 3ВП, 3вм, 3ВП, 5 вм.

Оборвать нить, закрепить. Спрятать кончики нити, замочить в теплой воде на 20 мин в деликатном моющем средстве. Проплоскать, заблокировать. Пусть эта шаль приносит Вам радость.




Условные обозначения

X - кромочные

O - накид

I - лицевая петля

 $\sqrt[3]{}$ 3 петли из одной \wedge 2 п. вместе лиц. с наклоном влево \vee 2 п. вместе лиц. с наклоном вправо $\sqrt[2]{}$ 2 петли из одной 3 лиц. петли обернуть один раз рабочей нитью, нить за работой

1=3 из 1 лиц. вывязать 3 лиц. накид, лиц.

2=3 из 2 лиц. вывязать 3 лиц. накид, лиц.

3=3 из 3 лиц. вывязать 3 лиц. накид, лиц.

3=5 из 3 петель вывязать 5 лиц. петлю
(лиц., накид, лиц., накид, лиц.)

■ СБН столбик без накида







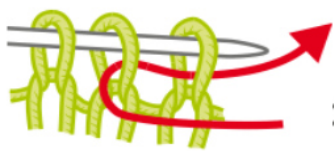
 СБН в лиц. петлю 5ВП, Б, 5ВП,
СБН в основание лиц. петли, 2 вм., пико 3 вместе 5 вместе арка из 3 воздушных петель бисер нет петли \wedge 3 п. вместе лиц. средняя петля сверху

рис 1



рис 2



рис 3

пико

провязать 3 ВП (рис1), ввести крючок под первую петлю этой цепочки (рис2), вытянуть петлю и провязать 2 петли на крючке вместе (рис3)



рис 1



рис 2



рис 3