

Материалы МК
предоставляются для
участников марафона
исключительно в личное
пользование.

Копирование,
распространение,
продажа без согласия
автора ЗАПРЕЩЕНЫ.

НОСКИ ПОПЕРЕК

Описание

Автор: Olga Dursun

Instagram: @olga.dursun

Ravelry: OlgaDursun5

2021.11

ТОЛЬКО ДЛЯ УЧАСТНИКОВ МАРАФОНА

22-27 ноября -30% скидка

на **ВСЕ** мои МК и описания

По промокоду **30**

Впишите эту цифру в поле «промокод» при покупке мк.



Мк приходит на почту автоматически после оплаты. Если мк не пришел или вы его не нашли (папку СПАМ проверяйте обязательно), то напишите мне в директ инстаграм @olga.dursun, я продублирую вам мк на почту.

Предложение действует только **22-27 ноября!**

не откладывайте на потом – потому что «потом» всегда забывается и скидка пропадет.

Чтобы перейти в каталог МК, нажмите на кнопку:

-30%

КАТАЛОГ МК

промокод

30

РАЗМЕРЫ: 34-35 (36-37, 38-39, 40-41) соответствует длине стопы 22 (23,5; 25; 26,5) см

Расчет произведен с уменьшением на -1 см по длине и обхвату для более комфортной посадки.

ПРЯЖА

GAZZAL HAPPY FEET 1 пасма = 100г

330г/100г

75% superwash меринос

25% полиамид

Можно заменить любой носочной пряжей, позволяющей выйти на нужную плотность

СПИЦЫ

2.5 мм круговые 60-80 см минимум

ДОПОЛНИТЕЛЬНО:

Трикотажная игла, маркеры петель по желанию

ПЛОТНОСТЬ:

Лицевая гладь:

30 петель x 42 ряда = 10x10 см

Перед снятием мерок пропарьте образец либо разложите мокрый образец на плоской поверхности, закрепите его и оставьте сушиться.

ИСПОЛЬЗУЕМЫЕ ПЕРЕПЛЕТЕНИЯ:

ЛИЦЕВАЯ ГЛАДЬ

В лицевых рядах лицевые петли, в изнаночных рядах изнаночные петли

ИЗНАНОЧНАЯ ГЛАДЬ

В лицевых рядах изнаночные петли, в изнаночных рядах лицевые петли

ПЛАТОЧНАЯ ВЯЗКА

В лицевых и изнаночных рядах только лицевые петли

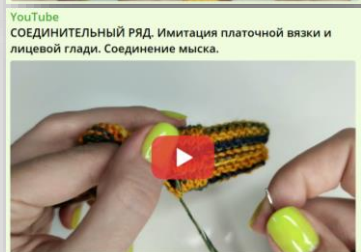
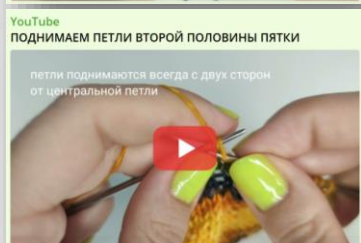


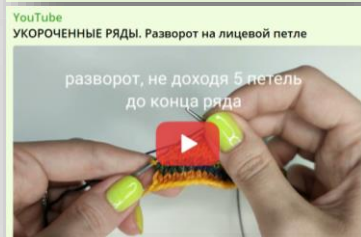
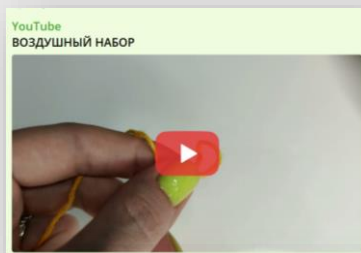
КРОМОЧНЫЕ

Первая петля ряда всегда снимается на правую спицу

Последняя петля ряда всегда провязывается изнаночной



ТЕХНИЧЕСКИЕ ПРИЕМЫ ВИДЕО



ОПИСАНИЕ ПРОЦЕССА

Носок вяжется поперек, то есть набираются сразу петли паголенка, основной части и мыска и вяжутся одновременно, как бы оборачивая ногу.

В конце выполняется соединение по принципу «петля в петлю» иглой

На протяжении всего носка:

паголенок вяжется платочной вязкой

пятка – изнаночной гладью

основная часть и мысок – лицевой гладью

Основные технические приемы показаны в видео. Ссылки приводятся на этой странице и также дублируются при описании процесса.

Описание процесса приводится словесное и в таблицах на каждый размер. Вы можете вязать по тому, которое наиболее удобно.

ТЕХНИЧЕСКИЕ ПРИЕМЫ:

Воздушный набор

Укороченные ряды немецкий способ (можно заменить любым другим)

Прибавление петли – из скрещенной протяжки

Три/две петли вместе – три/две изнаночные провязываются вместе одной изнаночной

Соединительный шов петля в петлю

- по платочной вязке

- по лицевой глади

Для всех технических приемов приведены видео-инструкции, которые также дублируются в тексте описания.

СОКРАЩЕНИЯ:

П – петля/петли/петли/петель

Кр – кромочная петля

Лиц – лицевая петля

Изн – изнаночная петля

+1изн – прибавить 1 изнаночную петлю из протяжки

Ук – укороченный

Разворот – не заканчивая текущего ряда развернуться на выполнение следующего (укороченный ряд)

На следующих страницах есть таблицы со всеми рядами отдельно по размерам

Наберите 94 (99, 106, 111) петель воздушным набором.

Начинается вязание с середины подошвы

Ряд 1 (лицевой): все петли лицевые. Можно проставить маркеры петель для разделения секций (в таблицах указаны количество петель для секций для каждого размера)

Ряд 2 (и все изнаночные): вяжем до конца ряда с соблюдением рисунка/переплетений.

Ряд 3 ук – все лицевые, разворот, не доходя 2п до конца ряда

Ряд 5 ук – все лицевые, разворот, не доходя 4п до конца ряда

Ряд 7 ук – все лицевые, разворот, не доходя 6п до конца ряда

Начинается первая половина пятки. Петли пятки вяжутся изнаночной гладью по лицевой стороне.

<https://youtu.be/19xHE5baPVs>

Ряд 9 ук – кр, 21 лиц, 12 (13, 15, 16)изн, 2 вместе изн, 12 (13, 15, 16) изн, дальше все лицевые, разворот, не доходя 8п до конца ряда.

Ряд 11 ук – кр, 21лиц, 11 (12, 14, 15)изн, 3 вместе изн, 11 (12, 14, 15) изн, дальше все лиц, разворот, не доходя 11п до конца ряда.

Ряд 13 полный – кр, 21лиц, 10 (11, 13, 14)изн, 3 вместе изн, 10(11, 13, 14)изн, до конца ряда лицевые, кр.

Ряд 15 ук – кр, 21лиц, 9(10, 12, 13)изн, 3 вместе изн, 9 (10, 12, 13) изн, дальше все лиц, разворот, не доходя 2п до конца ряда.

<https://youtu.be/4SFblk5wBSc>



Провязан 1й ряд, поставлены маркеры между секциями (паголенок, пятка, основная часть и мысок)



Разворот, не доходя 2 петли до конца ряда

<https://youtu.be/oqvO0aaxSAs>



Разворот, не доходя 11 петель до конца ряда

Ряд 17 ук – кр, 21лиц, 8(9, 11, 12)изн, 3 вместе изн, 8 (9, 11, 12) изн, дальше все лиц, разворот, не доходя 4п до конца ряда.

Ряд 19 ук – кр, 21лиц, 7(8, 10, 11)изн, 3 вместе изн, 7(8, 10, 11)изн, дальше все лиц, разворот, не доходя 6п до конца ряда.

Ряд 21 ук – кр, 21лиц, 6(7, 9, 10)изн, 3 вместе изн, 6(7, 9, 10)изн, дальше все лиц, разворот, не доходя 8п до конца ряда.

Ряд 23 ук – кр, 21лиц, 5(6, 8, 9)изн, 3 вместе изн, 5 (6, 8, 9) изн, дальше все лиц, разворот, не доходя 11п до конца ряда.

Далее описание разделяется по размерам.

Ряд 25 ук - кр, 21лиц, 4изн, 3 вместе изн, 4изн, 14 лиц, разворот

Ряд 27 ук - кр, 21лиц, 3изн, 3 вместе изн, 3изн, 9 лиц, разворот

Ряд 29 ук - кр, 21лиц, 2изн, 3 вместе изн, 2изн, 4 лиц, разворот

Ряд 31 полный - кр, 21лиц, 1изн, 3 вместе изн, 1изн, лицевые до конца ряда

Ряд 33 ук - кр, 21лиц, 3 вместе изн, дальше лиц, разворот, не доходя 2п до конца ряда.

Ряд 35 ук - кр, 21лиц, последнюю 1изн провязать вместе с любой соседней лицевой, дальше лиц, разворот, не доходя 4п до конца ряда

Верхняя часть стопы

Ряд 37 ук - кр, все лиц, разворот, не доходя 6п до конца ряда

Ряд 39 ук - кр, все лиц, разворот, не доходя 8п до конца ряда

Ряд 41 ук - кр, все лиц, разворот, не доходя 11п до конца ряда



Ряд 43 полный - кр, все лиц до конца ряда.

Ряд 45 ук - кр, все лиц, разворот, не доходя 2п до конца ряда

Ряд 47 ук - кр, все лиц, разворот, не доходя 4п до конца ряда

Вторая половина пятки

Ряд 49 ук - кр, 21лиц, из протяжки прибавить 1изн, лицевые, разворот, не доходя 6п до конца ряда

https://youtu.be/4_vCEsS6zRo

Ряд 51 ук - кр, 21лиц, +1изн из протяжки, 1изн, +1изн, лицевые, разворот, не доходя 8п до конца ряда

Ряд 53 ук - кр, 21лиц, 1изн, +1изн, 1изн, +1изн, 1изн, 4лиц, разворот

Ряд 55 ук - кр, 21лиц, 2изн, +1изн, 1изн, +1изн, 2изн, 9лиц, разворот

Ряд 57 ук - кр, 21лиц, 3изн, +1изн, 1изн, +1изн, 3изн, 14лиц, разворот

Ряд 59 ук - кр, 21лиц, 4изн, +1изн, 1изн, +1изн, 4изн, лицевые, разворот, не доходя 11п до конца ряда

Ряд 61 полный - кр, 21лиц, 5изн, +1изн, 1изн, +1изн, 5изн, лицевые до конца ряда

Ряд 63 ук - кр, 21лиц, 6изн, +1изн, 1изн, +1изн, 6изн, лицевые, разворот, не доходя 2п до конца ряда

Ряд 65 ук - кр, 21лиц, 7изн, +1изн, 1изн, +1изн, 7изн, лицевые, разворот, не доходя 4п до конца ряда

Ряд 67 ук - кр, 21лиц, 8изн, +1изн, 1изн, +1изн, 8изн, лицевые, разворот, не доходя 6п до конца ряда

Ряд 69 ук - кр, 21лиц, 9изн, +1изн, 1изн, +1изн, 9изн, лицевые, разворот, не доходя 8п до конца ряда

Ряд 71 ук - кр, 21лиц, 10изн, +1изн, 1изн, +1изн, 10изн, лицевые, разворот, не доходя 11п до конца ряда

Ряд 73 полный - кр, 21лиц, 11изн, +1изн, 1изн, +1изн, 11изн, лицевые до конца ряда

Ряд 75 ук - кр, 21лиц, 12изн, +1изн, 1изн, +1изн, 12изн, лицевые, разворот, не доходя 2п до конца ряда

Ряд 77 ук - кр, 21лиц, 13изн, +1изн, 1изн, 13изн, лицевые, разворот, не доходя 4п до конца ряда

Ряд 79 ук - кр, лицевые, разворот, не доходя 6п до конца ряда

Ряд 81 ук - кр, лицевые, разворот, не доходя 8п до конца ряда

Ряд 83 ук - кр, все лицевые, кр.

Выполните соединение наборного края и края с открытыми петлями иглой.

<https://youtu.be/nmfUmR9htw4>

РАЗМЕР 34-35

Таблица с рядами

Начало

часть 1

часть 2

ряд	паголенок	пятка	осн часть	мысок	наборный ряд
	21	26	34	11	94
1	все	все	все	все	
3	все	все	все	-2	
5	все	все	все	-4	
7	все	все	все	-6	
9	все	12 / \ 12	все	-8	
11	все	11 / \ 11	все	-11	
13	все	10 / \ 10	все	все	
15	все	9 / \ 9	все	-2	
17	все	8 / \ 8	все	-4	
19	все	7 / \ 7	все	-6	
21	все	6 / \ 6	все	-8	
23	все	5 / \ 5	все	-11	
25	все	4 / \ 4	+14	0	
27	все	3 / \ 3	+9	0	
29	все	2 / \ 2	+4	0	
31	все	1 / \ 1	все	все	
33	все	0 / \ 0	все	-2	
35	все	0* -1	все	-4	
37	все	0	все	-6	
39	все	0	все	-8	
41	все	0	все	-11	

ряд	паголенок	пятка	осн часть	мысок
43	все	0	все	все
45	все	0	все	-2
47	все	0	все	-4
49	все		все	-6
51	все	\\ /	все	-8
53	все	1 \\ / 1	+4	0
55	все	2 \\ / 2	+9	0
57	все	3 \\ / 3	+14	0
59	все	4 \\ / 4	все	-11
61	все	5 \\ / 5	все	все
63	все	6 \\ / 6	все	-2
65	все	7 \\ / 7	все	-4
67	все	8 \\ / 8	все	-6
69	все	9 \\ / 9	все	-8
71	все	10 \\ / 10	все	-11
73	все	11 \\ / 11	все	все
75	все	12 \\ / 12	все	-2
77	все	все	все	-4
79	все	все	все	-6
81	все	все	все	-8
83	все	все	все	все

УСЛОВНЫЕ ОБОЗНАЧЕНИЯ

цвета

	платочная вязка (во всех рядах петли лицевые)
	лицевая гладь (в лиц.рядах петли лицевые, в изн.рядах - изн)
	изнаночная гладь (в лиц.р. петли изнаночные, в изн.р. - лицевые)
	эта секция не вяжется в этом ряду

значения

все	проявляем все петли данной секции
-2, -4, -6, -8, -11	не довязать до конца ряда указанное количество петель: 2, 4, 6, 8 или 11
12 / \ 12	12 изн, 2 вместе, 12 изн
11 / \ 11	11 изн, 3 вместе, 11 изн
0	в секции не осталось петель
0* -1	убавить последнюю изн, провязав ее вместе с петлей соседней секции
	прибавить 1 (центральную) изн. петлю из протяжки между секциями
\\ /	прибавить 1 изн. петлю справа и 1 изн. петлю слева от центральной петли секции
1 \\ / 1	1 изн, прибавить 1 изн из протяжки, 1 изн центральная, прибавить 1 изн из протяжки, 1 изн
12 \\ / 12	12 изн, прибавить 1 изн из протяжки, центральная петля, 12 изн
+14, +9, +4	После пятки провяжите 14 или 9, или 4 петли (сколько написано) и развернитесь на следующий ряд. Мысок не вяжется в этом ряду.

Конец

Воздушный набор: <https://youtu.be/4SFblk5wBSc>

Укороченные ряды. Немецкий способ. Разворот на лиц петле <https://youtu.be/oqvO0aaxSAs>

Укороченные ряды. Немецкий способ. Разворот на изн петле https://youtu.be/0tEpHTs_8JY

Убавление петель первой половины пятки <https://youtu.be/19xHE5baPVs>

Поднимаем петли второй половины пятки https://youtu.be/4_vCEsS6zRo

Соединительный ряд <https://youtu.be/nmfUmR9htw4>

Ряд 25 полный - кр, 21лиц, 5изн, 3 вместе изн, 5изн, лиц до конца ряда.

Ряд 27 ук - кр, 21лиц, 4изн, 3 вместе изн, 4изн, 14 лиц, разворот

Ряд 29 ук - кр, 21лиц, 3изн, 3 вместе изн, 3изн, 9 лиц, разворот

Ряд 31 ук - кр, 21лиц, 2изн, 3 вместе изн, 2изн, 4 лиц, разворот

Ряд 33 ук - кр, 21лиц, 1изн, 3 вместе изн, 1изн, дальше лиц, разворот, не доходя 2п до конца ряда.

Ряд 35 ук - кр, 21лиц, 3 вместе изн, дальше лиц, разворот, не доходя 4п до конца ряда.

Ряд 37 ук - кр, 21лиц, последнюю 1изн провязать вместе с любой соседней лицевой, дальше лиц, разворот, не доходя 6п до конца ряда

Верхняя часть стопы

Ряд 39 ук - кр, все лиц, разворот, не доходя 8п до конца ряда

Ряд 41 ук - кр, все лиц, разворот, не доходя 11п до конца ряда

Ряд 43 полный - кр, все лиц до конца ряда.



Ряд 45 ук - кр, все лиц, разворот, не доходя 2п до конца ряда

Ряд 47 ук - кр, все лиц, разворот, не доходя 4п до конца ряда

Ряд 49 ук - кр, все лиц, разворот, не доходя 6п до конца ряда

Вторая половина пятки

Ряд 51 ук - кр, 21лиц, из протяжки прибавить 1изн, лицевые, разворот, не доходя 8п до конца ряда

https://youtu.be/4_vCEsS6zRo

Ряд 53 ук - кр, 21лиц, +1изн из протяжки, 1изн, +1изн, лицевые, разворот, не доходя 11п до конца ряда

Ряд 55 ук - кр, 21лиц, 1изн, +1изн, 1изн, +1изн, 1изн, 4лиц, разворот

Ряд 57 ук - кр, 21лиц, 2изн, +1изн, 1изн, +1изн, 2изн, 9лиц, разворот

Ряд 59 ук - кр, 21лиц, 3изн, +1изн, 1изн, +1изн, 3изн, 14лиц, разворот

Ряд 61 полный - кр, 21лиц, 4изн, +1изн, 1изн, +1изн, 4изн, лицевые до конца ряда

Ряд 63 ук - кр, 21лиц, 5изн, +1изн, 1изн, +1изн, 5изн, лицевые, разворот, не доходя 2п до конца ряда

Ряд 65 ук - кр, 21лиц, 6изн, +1изн, 1изн, +1изн, 6изн, лицевые, разворот, не доходя 4п до конца ряда

Ряд 67 ук - кр, 21лиц, 7изн, +1изн, 1изн, +1изн, 7изн, лицевые, разворот, не доходя 6п до конца ряда

Ряд 69 ук - кр, 21лиц, 8изн, +1изн, 1изн, +1изн, 8изн, лицевые, разворот, не доходя 8п до конца ряда

Ряд 71 ук - кр, 21лиц, 9изн, +1изн, 1изн, +1изн, 9изн, лицевые, разворот, не доходя 11п до конца ряда

Ряд 73 полный - кр, 21лиц, 10изн, +1изн, 1изн, +1изн, 10изн, лицевые до конца ряда

Ряд 75 ук - кр, 21лиц, 11изн, +1изн, 1изн, +1изн, 11изн, лицевые, разворот, не доходя 2п до конца ряда

Ряд 77 ук - кр, 21лиц, 12изн, +1изн, 1изн, +1изн, 12изн, лицевые, разворот, не доходя 4п до конца ряда

Ряд 79 ук - кр, 21лиц, 13изн, +1изн, 1изн, 13изн, лицевые, разворот, не доходя 6п до конца ряда

Ряд 81 ук - кр, лицевые, разворот, не доходя 8п до конца ряда

Ряд 83 ук - кр, лицевые, разворот, не доходя 11п до конца ряда

Ряд 85 ук - кр, лицевые, кр.

Ряд 87 - кр, все лицевые, кр.

Выполните соединение наборного края и края с открытыми петлями иглой.

<https://youtu.be/nmfUmR9htw4>

РАЗМЕР 36-37

Таблица с рядами

часть 1

Начало

ряд	паголенок	пятка	осн часть	мысок
	21	28	37	11
1	все	все	все	все
3	все	все	все	-2
5	все	все	все	-4
7	все	все	все	-6
9	все	13 /\ 13	все	-8
11	все	12 /\ 12	все	-11
13	все	11 /\ 11	все	все
15	все	10 /\ 10	все	-2
17	все	9 /\ 9	все	-4
19	все	8 /\ 8	все	-6
21	все	7 /\ 7	все	-8
23	все	6 /\ 6	все	-11
25	все	5 /\ 5	все	все
27	все	4 /\ 4	+14	0
29	все	3 /\ 3	+9	0
31	все	2 /\ 2	+4	0
33	все	1 /\ 1	все	-2
35	все	0 /\ 0	все	-4
37	все	0* -1	все	-6
39	все	0	все	-8
41	все	0	все	-11
43	все	0	все	все

наборный ряд
99

часть 2

ряд	паголенок	пятка	осн часть	мысок
	21	28	37	11
45	все	0	все	-2
47	все	0	все	-4
49	все	0	все	-6
51	все		все	-8
53	все	\\ /	все	-11
55	все	1 \ / 1	+4	0
57	все	2 \ / 2	+9	0
59	все	3 \ / 3	+14	0
61	все	4 \ / 4	все	все
63	все	5 \ / 5	все	-2
65	все	6 \ / 6	все	-4
67	все	7 \ / 7	все	-6
69	все	8 \ / 8	все	-8
71	все	9 \ / 9	все	-11
73	все	10 \ / 10	все	все
75	все	11 \ / 11	все	-2
77	все	12 \ / 12	все	-4
79	все	13 \ / 13	все	-6
81	все	все	все	-8
83	все	все	все	-11
85	все	все	все	все
87	все	все	все	все

Конец

УСЛОВНЫЕ ОБОЗНАЧЕНИЯ

цвета

	платочная вязка (во всех рядах петли лицевые)
	лицевая гладь (в лиц.рядах петли лицевые, в изн.рядах - изн)
	изнаночная гладь (в лиц.р. петли изнаночные, в изн.р. - лицевые)
	эта секция не вяжется в этом ряду

значения

все	проявляем все петли данной секции
-2, -4, -6, -8, -11	не довязать до конца ряда указанное количество петель: 2, 4, 6, 8 или 11
13 /\ 13	13 изн, 2 вместе, 13 изн
12 /\ 12	12 изн, 3 вместе, 12 изн
0	в секции не осталось петель
0* -1	убавить последнюю изн, провязав ее вместе с петлей соседней секции
	прибавить 1 (центральную) изн. петлю из протяжки между секциями
\\ /	прибавить 1 изн. справа и 1 изн. слева от центральной петли секции
1 \ / 1	1 изн, прибавить 1 изн из протяжки, 1 изн центральная, прибавить 1 изн из протяжки, 1 изн
13 \ / 13	13 изн, прибавить 1 изн из протяжки, центральная петля, 13 изн
+14, +9, +4	После пятки провяжите 14 или 9, или 4 петли (сколько написано) и развернитесь на следующий ряд. Мысок не вяжется в этом ряду.

Воздушный набор: <https://youtu.be/4SFblk5wBSc>

Укороченные ряды. Немецкий способ. Разворот на лиц петле <https://youtu.be/oqvOOaaxSAs>

Укороченные ряды. Немецкий способ. Разворот на изн петле https://youtu.be/OtEpHTs_8JY

Убавление петель первой половины пятки <https://youtu.be/19xHE5baPVs>

Поднимаем петли второй половины пятки https://youtu.be/4_vCEsS6zRo

Соединительный ряд <https://youtu.be/nmfUmR9htw4>

Размер 38-39

Таблица на стр.11

Ряд 25 полный - кр, 21лиц, 7изн, 3 вместе изн, 7изн, дальше лиц до конца ряда.

Ряд 27 ук - кр, 21лиц, 6изн, 3 вместе изн, 6изн, лицевые, разворот, не доходя 2п до конца ряда

Ряд 29 ук - кр, 21лиц, 5изн, 3 вместе изн, 5изн, лицевые, разворот, не доходя 4п до конца ряда

Ряд 31 ук - кр, 21лиц, 4изн, 3 вместе изн, 4изн, 18 лиц, разворот

Ряд 33 ук - кр, 21лиц, 3изн, 3 вместе изн, 3изн, 14лиц, разворот.

Ряд 35 ук - кр, 21лиц, 2изн, 3 вместе изн, 2изн, 9лиц, разворот.

Ряд 37 ук - кр, 21лиц, 1изн, 3 вместе изн, 1изн, 4лиц, разворот.

Ряд 39 ук - кр, 21лиц, 3 вместе изн, лицевые, разворот, не доходя 6п до конца ряда

Ряд 41 ук - кр, 21лиц, последнюю 1изн провязать вместе с любой соседней лицевой, дальше лиц, разворот, не доходя 8п до конца ряда

Верхняя часть стопы

Ряд 43 ук - кр, все лиц, разворот, не доходя 11п до конца ряда

Ряд 45 полный - кр, все лиц до конца ряда

Ряд 47 ук - кр, все лиц, разворота, не доходя 2п до конца ряда.



Ряд 49 ук - кр, все лиц, разворот, не доходя 4п до конца ряда

Ряд 51 ук - кр, все лиц, разворот, не доходя 6п до конца ряда

Ряд 53 ук - кр, все лиц, разворот, не доходя 8п до конца ряда

Вторая половина пятки

Ряд 55 ук - кр, 21лиц, из протяжки прибавить 1изн, лицевые, разворот, не доходя 11п до конца ряда

https://youtu.be/4_vCEsS6zRo

Ряд 57 ук - кр, 21лиц, +1изн из протяжки, 1изн, +1изн, 4лиц, разворот

Ряд 59 ук - кр, 21лиц, 1изн, +1изн, 1изн, +1изн, 1изн, 9лиц, разворот

Ряд 61 ук - кр, 21лиц, 2изн, +1изн, 1изн, +1изн, 2изн, 14лиц, разворот

Ряд 63 ук - кр, 21лиц, 3изн, +1изн, 1изн, +1изн, 3изн, 18лиц, разворот

Ряд 65 полный - кр, 21лиц, 4изн, +1изн, 1изн, +1изн, 4изн, лицевые до конца ряда

Ряд 67 ук - кр, 21лиц, 5изн, +1изн, 1изн, +1изн, 5изн, лицевые, разворот, не доходя 2п до конца ряда

Ряд 69 ук - кр, 21лиц, 6изн, +1изн, 1изн, +1изн, 6изн, лицевые, разворот, не доходя 4п до конца ряда

Ряд 71 ук - кр, 21лиц, 7изн, +1изн, 1изн, +1изн, 7изн, лицевые, разворот, не доходя 6п до конца ряда

Ряд 73 ук - кр, 21лиц, 8изн, +1изн, 1изн, +1изн, 8изн, лицевые, разворот, не доходя 8п до конца ряда

Ряд 75 ук - кр, 21лиц, 9изн, +1изн, 1изн, +1изн, 9изн, лицевые, разворот, не доходя 11п до конца ряда

Ряд 77 полный - кр, 21лиц, 10изн, +1изн, 1изн, +1изн, 10изн, лицевые до конца ряда

Ряд 79 ук - кр, 21лиц, 11изн, +1изн, 1изн, +1изн, 11изн, лицевые, разворот, не доходя 2п до конца ряда

Ряд 81 ук - кр, 21лиц, 12изн, +1изн, 1изн, +1изн, 12изн, лицевые, разворот, не доходя 4п до конца ряда

Ряд 83 ук - кр, 21лиц, 13изн, +1изн, 1изн, +1изн, 13изн, лицевые, разворот, не доходя 6п до конца ряда

Ряд 85 ук - кр, 21лиц, 14изн, +1изн, 1изн, +1изн, 14изн, лицевые, разворот, не доходя 8п до конца ряда

Ряд 87 ук - кр, 21лиц, 15изн, +1изн, 1изн, 15изн, лицевые, разворот, не доходя 11п до конца ряда

Ряд 89 полный - кр, 21лиц, лицевые до конца ряда

Ряд 91 ук - кр, лицевые, разворот, не доходя 2п до конца ряда

Ряд 93 ук - кр, лицевые, разворот, не доходя 4п до конца ряда

Ряд 95 - кр, все лицевые, кр.

Выполните соединение наборного края и края с открытыми петлями иглой.

<https://youtu.be/nmfUmR9htw4>

РАЗМЕР 38-39

Таблица с рядами

часть 1

часть 2

Начало

ряд	паголенок	пятка	осн часть	мысок
ряд 1	21	32	40	11
1	все	все	все	все
3	все	все	все	-2
5	все	все	все	-4
7	все	все	все	-6
9	все	15 / \ 15	все	-8
11	все	14 / \ 14	все	-11
13	все	13 / \ 13	все	все
15	все	12 / \ 12	все	-2
17	все	11 / \ 11	все	-4
19	все	10 / \ 10	все	-6
21	все	9 / \ 9	все	-8
23	все	8 / \ 8	все	-11
25	все	7 / \ 7	все	все
27	все	6 / \ 6	все	-2
29	все	5 / \ 5	все	-4
31	все	4 / \ 4	+18	0
33	все	3 / \ 3	+14	0
35	все	2 / \ 2	+9	0
37	все	1 / \ 1	+4	0
39	все	0 / \ 0	все	-6
41	все	0* -1	все	-8
43	все	0	все	-11
45	все	0	все	все
47	все	0	все	-2

наборный ряд
106

ряд	паголенок	пятка	осн часть	мысок
ряд 49	21	32	40	11
49	все	0	все	-4
51	все	0	все	-6
53	все	0	все	-8
55	все		все	-11
57	все	\\ /	+4	0
59	все	1 \\ / 1	+9	0
61	все	2 \\ / 2	+14	0
63	все	3 \\ / 3	+18	0
65	все	4 \\ / 4	все	все
67	все	5 \\ / 5	все	-2
69	все	6 \\ / 6	все	-4
71	все	7 \\ / 7	все	-6
73	все	8 \\ / 8	все	-8
75	все	9 \\ / 9	все	-11
77	все	10 \\ / 10	все	все
79	все	11 \\ / 11	все	-2
81	все	12 \\ / 12	все	-4
83	все	13 \\ / 13	все	-6
85	все	14 \\ / 14	все	-8
87	все	15 \\ / 15	все	-11
89	все	все	все	все
91	все	все	все	-2
93	все	все	все	-4
95	все	все	все	все

Конец

УСЛОВНЫЕ ОБОЗНАЧЕНИЯ

цвета

	платочная вязка (во всех рядах петли лицевые)
	лицевая гладь (в лиц.рядах петли лицевые, в изн.рядах - изн)
	изнаночная гладь (в лиц.р. петли изнаночные, в изн.р. - лицевые)
	эта секция не вяжется в этом ряду

значения

все	протягиваем все петли данной секции
-2, -4, -6, -8, -11	не довязать до конца ряда указанное количество петель: 2, 4, 6, 8 или 11
15 / \ 15	15 изн, 2 вместе, 15 изн
14 / \ 14	14 изн, 3 вместе, 14 изн
0	в секции не осталось петель
0* -1	убавить последнюю изн, протянув ее вместе с петлей соседней секции
	прибавить 1 (центральную) изн. петлю из протяжки между секциями
\\ /	прибавить 1 изн. петлю справа и 1 изн. петлю слева от центральной петли секции
1 \\ / 1	1 изн, прибавить 1 изн из протяжки, 1 изн центральная, прибавить 1 изн из протяжки, 1 изн
15 \\ / 15	15 изн, прибавить 1 изн из протяжки, центральная петля, 15 изн
+18, +14, +9, +4	После пятки провяжите 18/14/ 9 или 4 петли (сколько написано) и развернитесь на следующий ряд. Мысок не вяжется в этом ряду

Воздушный набор: <https://youtu.be/4SFblk5wBSc>

Убавление петель первой половины пятки
<https://youtu.be/19xHE5baPVs>

Укороченные ряды. Немецкий способ. Разворот на лиц петле <https://youtu.be/olqvOOaaxSAs>

Поднимаем петли второй половины пятки
https://youtu.be/4_vCEsS6zRo

Укороченные ряды. Немецкий способ. Разворот на изн петле https://youtu.be/0tEpHTs_8JY

Соединительный ряд
<https://youtu.be/nmfUmR9htw4>

Ряд 25 полный - кр, 21лиц, 8изн, 3 вместе изн, 8изн, дальше лиц до конца ряда.

Ряд 27 ук - кр, 21лиц, 7изн, 3 вместе изн, 7изн, лицевые, разворот, не доходя 2п до конца ряда

Ряд 29 ук - кр, 21лиц, 6изн, 3 вместе изн, 6изн, лицевые, разворот, не доходя 4п до конца ряда

Ряд 31 ук - кр, 21лиц, 5изн, 3 вместе изн, 5изн, лицевые, разворот, не доходя 6п до конца ряда

Ряд 33 ук - кр, 21лиц, 4изн, 3 вместе изн, 4изн, 18 лиц, разворот

Ряд 35 ук - кр, 21лиц, 3изн, 3 вместе изн, 3изн, 14лиц, разворот.

Ряд 37 ук - кр, 21лиц, 2изн, 3 вместе изн, 2изн, 9лиц, разворот.

Ряд 39 ук - кр, 21лиц, 1изн, 3 вместе изн, 1изн, 4лиц, разворот.

Ряд 41 ук - кр, 21лиц, 3 вместе изн, лицевые, разворот, не доходя 8п до конца ряда

Ряд 43 ук - кр, 21лиц, последнюю 1изн провязать вместе с любой соседней лицевой, дальше лиц, разворот, не доходя 11п до конца ряда

Верхняя часть стопы

Ряд 45 полный - кр, все лиц до конца ряда

Ряд 47 ук - кр, все лиц, разворот, не доходя 2п до конца ряда

Ряд 49 ук - кр, все лиц, разворота, не доходя 4п до конца ряда.



Ряд 51 ук - кр, все лиц, разворот, не доходя 6п до конца ряда

Ряд 53 ук - кр, все лиц, разворот, не доходя 8п до конца ряда

Ряд 55 ук - кр, все лиц, разворот, не доходя 11п до конца ряда

Вторая половина пятки

Ряд 57 полный - кр, 21лиц, из протяжки прибавить 1изн, лицевые до конца ряда

https://youtu.be/4_vCEsS6zRo

Ряд 59 ук - кр, 21лиц, +1изн из протяжки, 1изн, +1изн, лицевые, разворот, не доходя 2п до конца ряда

Ряд 61 ук - кр, 21лиц, 1изн, +1изн, 1изн, +1изн, 1изн, лицевые, разворот, не доходя 4п до конца ряда

Ряд 63 ук - кр, 21лиц, 2изн, +1изн, 1изн, +1изн, 2изн, 4лиц, разворот

Ряд 65 ук - кр, 21лиц, 3изн, +1изн, 1изн, +1изн, 3изн, 9лиц, разворот

Ряд 67 ук - кр, 21лиц, 4изн, +1изн, 1изн, +1изн, 4изн, 14лиц, разворот

Ряд 69 ук - кр, 21лиц, 5изн, +1изн, 1изн, +1изн, 5изн, 18лиц, разворот

Ряд 71 ук - кр, 21лиц, 6изн, +1изн, 1изн, +1изн, 6изн, лицевые, разворот, не доходя 6п до конца ряда

Ряд 73 ук - кр, 21лиц, 7изн, +1изн, 1изн, +1изн, 7изн, лицевые, разворот, не доходя 8п до конца ряда

Ряд 75 ук - кр, 21лиц, 8изн, +1изн, 1изн, +1изн, 8изн, лицевые, разворот, не доходя 11п до конца ряда

Ряд 77 полный - кр, 21лиц, 9изн, +1изн, 1изн, +1изн, 9изн, лицевые до конца ряда

Ряд 79 ук - кр, 21лиц, 10изн, +1изн, 1изн, +1изн, 10изн, лицевые, разворот, не доходя 2п до конца ряда

Ряд 81 ук - кр, 21лиц, 11изн, +1изн, 1изн, +1изн, 11изн, лицевые, разворот, не доходя 4п до конца ряда

Ряд 83 ук - кр, 21лиц, 12изн, +1изн, 1изн, +1изн, 12изн, лицевые, разворот, не доходя 6п до конца ряда

Ряд 85 ук - кр, 21лиц, 13изн, +1изн, 1изн, +1изн, 13изн, лицевые, разворот, не доходя 8п до конца ряда

Ряд 87 ук - кр, 21лиц, 14изн, +1изн, 1изн, +1изн, 14изн, лицевые, разворот, не доходя 11п до конца ряда

Ряд 89 полный - кр, 21лиц, 15изн, +1изн, 1изн, +1изн, 15изн, лицевые до конца ряда

Ряд 91 ук - кр, 21лиц, 16изн, +1изн, 1изн, +1изн, 16изн, лицевые, разворот, не доходя 2п до конца ряда

Ряд 93 ук - кр, лицевые, разворот, не доходя 4п до конца ряда

Ряд 95 ук - кр, лицевые, разворот, не доходя 6п до конца ряда

Ряд 95 ук - кр, лицевые, разворот, не доходя 8п до конца ряда

Ряд 99 - кр, все лицевые, кр.

Выполните соединение наборного края и края с открытыми петлями иглой.

<https://youtu.be/nmfUmR9htw4>

РАЗМЕР 40-41

Таблица с рядами

часть 1

часть 2

Начало

ряд	паголенок	пятка	осн часть	мысок
ряд	21	34	43	11
1	все	все	все	все
3	все	все	все	-2
5	все	все	все	-4
7	все	все	все	-6
9	все	16 /\ 16	все	-8
11	все	15 /\ 15	все	-11
13	все	14 /\ 14	все	все
15	все	13 /\ 13	все	-2
17	все	12 /\ 12	все	-4
19	все	11 /\ 11	все	-6
21	все	10 /\ 10	все	-8
23	все	9 /\ 9	все	-11
25	все	8 /\ 8	все	все
27	все	7 /\ 7	все	-2
29	все	6 /\ 6	все	-4
31	все	5 /\ 5	все	-6
33	все	4 /\ 4	+18	0
35	все	3 /\ 3	+14	0
37	все	2 /\ 2	+9	0
39	все	1 /\ 1	+4	0
41	все	0 /\ 0	все	-8
43	все	0* -1	все	-11
45	все	0	все	все
47	все	0	все	-2
49	все	0	все	-4

наборный ряд

111

ряд

ряд	паголенок	пятка	осн часть	мысок
ряд	21	34	43	11
51	все	0	все	-6
53	все	0	все	-8
55	все	0	все	-11
57	все		все	все
59	все	\\	все	-2
61	все	1 \\ 1	все	-4
63	все	2 \\ 2	+4	0
65	все	3 \\ 3	+9	0
67	все	4 \\ 4	+14	0
69	все	5 \\ 5	+18	0
71	все	6 \\ 6	все	-6
73	все	7 \\ 7	все	-8
75	все	8 \\ 8	все	-11
77	все	9 \\ 9	все	все
79	все	10 \\ 10	все	-2
81	все	11 \\ 11	все	-4
83	все	12 \\ 12	все	-6
85	все	13 \\ 13	все	-8
87	все	14 \\ 14	все	-11
89	все	15 \\ 15	все	все
91	все	16 \\ 16	все	-2
93	все	все	все	-4
95	все	все	все	-6
97	все	все	все	-8
99	все	все	все	все

УСЛОВНЫЕ ОБОЗНАЧЕНИЯ

цвета

	платочная вязка (во всех рядах петли лицевые)
	лицевая гладь (в лиц.рядах петли лицевые, в изн.рядах - изн)
	изнаночная гладь (в лиц.р. петли изнаночные, в изн.р. - лицевые)
	эта секция не вяжется в этом ряду

значения

все	протягиваем все петли данной секции
-2, -4, -6, -8, -11	не довязать до конца ряда указанное количество петель: 2, 4, 6, 8 или 11
16 /\ 16	16 изн, 2 вместе, 16 изн
15 /\ 15	15 изн, 3 вместе, 15 изн
0	в секции не осталось петель
0* -1	убавить последнюю изн, провязав ее вместе с петлей соседней секции
	прибавить 1 (центральную) изн. петлю из протяжки между секциями
\\	прибавить 1 изн. петлю справа и 1 изн. петлю слева от центральной петли секции
1 \\ 1	1 изн, прибавить 1 изн из протяжки, 1 изн центральная, прибавить 1 изн из протяжки, 1 изн
16 \\ 16	16 изн, прибавить 1 изн из протяжки, центральная петля, 16 изн
+18, +14, +9, +4	После пятки провяжите 18/14/9 или 4 петли (сколько написано) и развернитесь на следующий ряд. Мысок не вяжется в этом ряду

Конец

Воздушный набор: <https://youtu.be/4SFblk5wBSc>

Укороченные ряды. Немецкий способ. Разворот на лиц петле <https://youtu.be/oqvO0aaxSAs>

Укороченные ряды. Немецкий способ. Разворот на изн петле https://youtu.be/0tEpHTs_8JY

Убавление петель первой половины пятки <https://youtu.be/19xHE5baPVs>

Поднимаем петли второй половины пятки https://youtu.be/4_vCEsS6zRo

Соединительный ряд <https://youtu.be/nmfUmR9htw4>



Второй носок выполняется аналогично первому.

После того, как оба носка закончены, обязательно проведите ВТО (влажно-тепловую обработку) и оставьте сушиться при естественной температуре на блоаторах для носков.

