



Junghans-Wolle

ANLEITUNG 097/5


LANG
Y A R N S

Pullover aus Ananas

Rustikales Garn aus Lyocell
und Ananasfasern.

- ✓ Die bei der Obsternte übrigen Ananasblätter werden schonend aufbereitet und mit Lyocell versponnen.
- ✓ Perfekt geeignet für trendige Ajourmuster.
- ✓ Sanftes Hautgefühl, trotz rustikaler Erscheinung.
- ✓ Waschbar bis 30 °C Schonwaschgang.

70 % Lyocell, 30 % Andere Fasern (Ananas)

10 cm glatt re =	50 g = 150 m		Damen Gr. 40 = 450 g
---------------------	-----------------	---	----------------------------



Fantasiemuster



ANLEITUNG 097/5

Anleitung 097/5 Pullover aus Ananas

Farbe Bestell-Nr. S-M (36-40) L-XL (42-48)

Lachs 146-714 350 g 400 g

Strick-N 2,5 und 3,5; Rundstrick-N 2,5, Länge 40 cm.

ANFERTIGUNG

Gr. S-M (36-40) / L-XL (42-48)

Muster I: N Nr 2,5: 1 Rdm, *1 M li, 2 M re, 1 M li*, von * zu * stets wdh, enden mit 1 Rdm (= 2 M re, 2 M li). In den folg R die M str, wie sie erscheinen. **In Rd** = 2 M re, 2 M li.

Muster II: N Nr 3,5: Fantasiemuster, M-Zahl teilbar durch 12 + 13 + 2 Rdm. Gemäss Strickschrift. Das Schema zeigt die R der Vorders. In den Rückr alle M und U li str. Die 1. – 68. R wdh (s. Musterfolge).

Muster III: N Nr 3,5: Glatt re = Vorders re, Rückr li.

Muster IV: N Nr 3,5: Kraus li = Vorder- und Rückr li.

Musterfolge: Rücken- und Vorderteil: Den Rapport in der Höhe 2x str, danach noch 2 R Muster III, 4 R Muster IV und 4 R Muster III str. **Ärmel:** Muster II stets wdh.

Maschenprobe: Muster II, N Nr 3,5:

21 M = 10 cm breit.

30 R = 10 cm hoch.

Rückenteil: Anschl 162/174 M mit N Nr 2,5. Im Muster I str. Bei 4 cm ab Anchl in einer Rückr vert 39 M abn = 123/135 M. Danach mit N Nr 3,5 im Muster II weiterstr, dabei nach der Rdm mit den M vor dem Rapport beginnen, den Rapport 9x/10x str, und vor der Rdm mit den M nach dem Rapport enden. **Armausschnitte:** Bei 35/33 cm ab Anchl beids eine Bezeichnung anbringen und gerade weiterstr. **Schultern:** Bei 17/19 cm ab Bezeichnung beids jede 2. R 4x6 M + 3x5 M / 4x8 M + 2x6 M abk. **Halsausschnitt:** Bei 54 cm ab Anchl die mittleren 39/41 M abk und beids davon jede 2. R noch 1x2 M, 1x1 M stufenlos abk.

Stufenloses Abketten

Die letzte M der R nicht abstr.

Die Arb wenden, die 1. M der li N abh und die nicht gestr M der Vor-R über die abgeh M ziehen.

Die weiteren M wie gewohnt abk.

Vorderteil: Wie am Rückenteil str. **Halsausschnitt:** Bei 48/47 cm ab Anchl die mittleren 17/19 M abk und beids davon jede 2. R noch 1x4 M, 1x3 M, 1x2 M, 4x1 M und nach 4 R noch 1x1 M stufenlos abk. Die **Schultern** in gleicher Höhe und wie am Rückenteil schrägen.

Ärmel: Anchl 58/62 M mit N Nr 2,5. Im Muster I str. Bei 4 cm ab Anchl in einer Rückr vert 7 M abk = 51/55 M. Mit N Nr 3,5 im Muster II weiterstr, dabei das Muster von der Mitte her einteilen. Für die seitl Schrägung beids abw jede 6. + 8. R 15x1 M / jede 6. R 16x1 M aufn = 81/87 M. Die neu aufgen M im Muster II mitstr. **Armkuigel:** Bei 42 cm ab Anchl beids jede 2. R 3x4 M, 3x5 M und 1x6/7 M abk. Bei 4 cm Armkuigelhöhe die restl M locker abk.

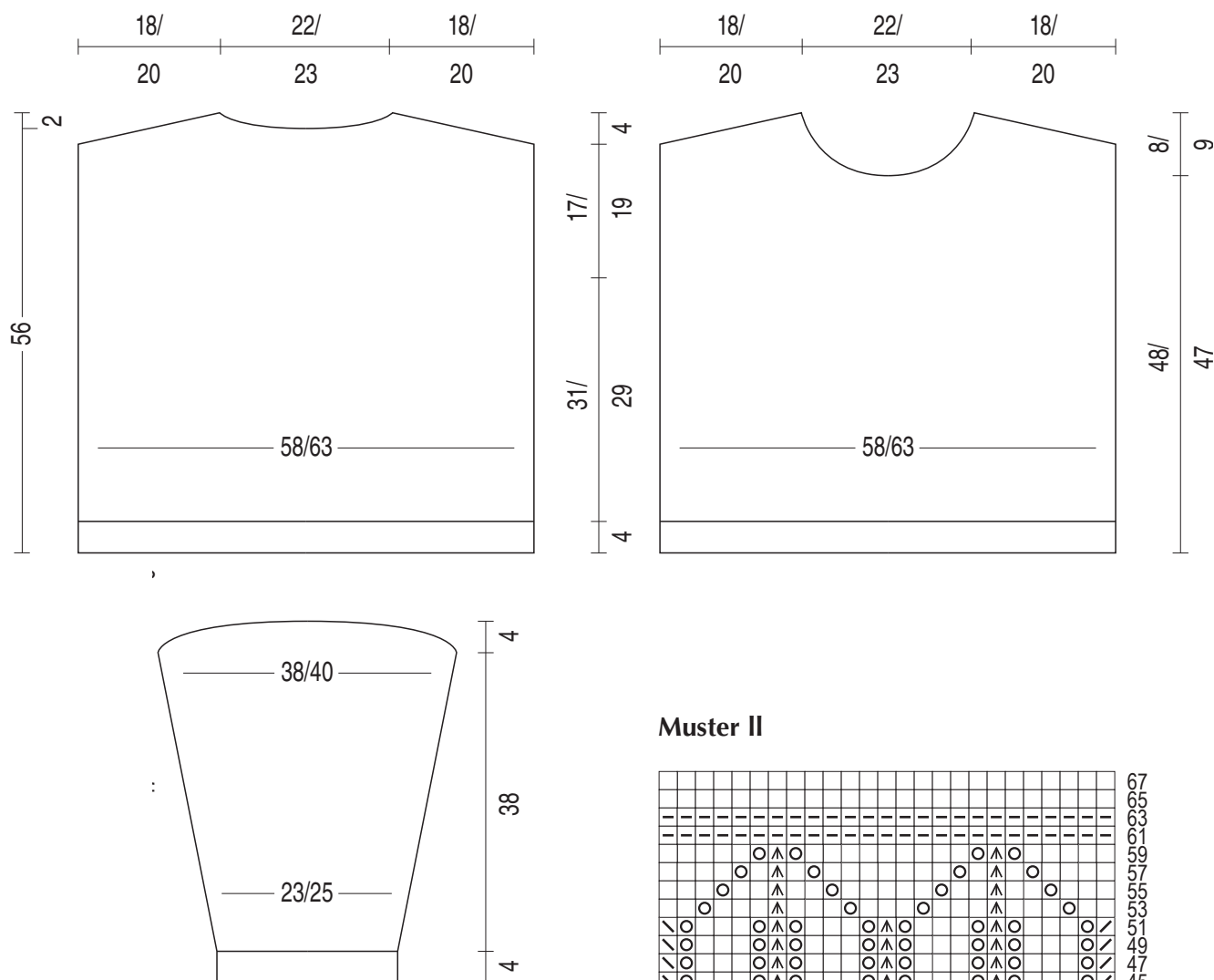
Ausarbeiten: Nähte schliessen. **Halsborte:** Mit der Rundstrick-N ca 128/136 M auffassen (Rückenteil = 56/58 M, Vorderteil = 72/78 M). Im Muster I rundstr. Bei ca 3 cm Bortenhöhe die M locker dem Muster entsprechend abk. Die Ärmel zwischen die Bezeichnungen des Vorder- und Rückenteils einsetzen.



Junghans-Wolle

ANLEITUNG 097/5

SCHNITT/SCHEMA



- = 1 M re
- ▣ = 1 M li
- ⊗ = 1 U
- ⊠ = 2 M re zus-str
- ⊡ = 1 übz Abn (1 M abh, 1 M re, und die abgeh M über die gestr M ziehen)
- ⊢ = 1 dopp übz Abn (1 M abh, 2 M re zus-str, die abgeh M über die zus-gestr M ziehen)

Rapport 12 M /

**Gleich
mitbestellen:**



Junghans-Wolle

Praktische Zubehör-Artikel

muud

Leder-Accessoires


muud. Die dänische Lifestyle-Markte kreiert stylische Leder-Accessoires im typisch klaren, reduzierten skandinavischen Design. Alle Accessoires werden aus bestem Leder angefertigt und halten nicht nur eine Generation lang. Ob zu Hause oder unterwegs – Ihre Handarbeitsprojekte sind mit muud Accessoires immer gut aufgehoben. Jede Tasche besticht mit durchdachten Details und praktischen Fächern zum übersichtlichen Sortieren und Verstauen.



Lederetui Hattie.

Hattie hat zwei Staufächer im Inneren, und eine Aussentasche mit Knopfverschluss für extra Stauraum. 23 x 7 cm. Lieferung ohne Inhalt.

Nr. 144-400-00 € 27,50 Fr. 34.50



Leder-Scherenetui Espoo.

Eine gute Schere ist ein Muss für jeden, der strickt oder häkelt. Bewahren Sie Ihre hochwertige Handarbeits-Schere sicher geschützt in diesem edlen Leder-Etui auf. Passt perfekt für eine kleine Schere. 8 x 3,5 (oben) / 2 (unten) cm. Lieferung ohne Inhalt.

Nr. 144-405-00
€ 12,- Fr. 15.50

Ledermäppchen Hee.

Mit Hee behalten Sie immer den Überblick über die kleinen Dinge, auf die Sie beim Häkeln oder Stricken einfach nicht verzichten können. Innenfutter: Polyester. 18,5 x 2 cm. Lieferung ohne Inhalt.

Nr. 144-402-00
€ 15,- Fr. 18.95



Ledertasche Shadow.

Gute Aufbewahrungslösungen sind ein Muss für jeden Ordnungsliebenden. Mit der exquisiten Ledertasche Shadow ist Ihnen nicht nur Ordnung gesichert, sondern auch eine stilvolle Aufbewahrung. Lieferung ohne Inhalt.

Nr. 144-404-00 € 115,- Fr. 149.-

Lederriemen Hudson.

Der abnehmbare Riemen mit Karabinerhaken ist 50 cm lang und kann für viele verschiedene Arten von Taschen verwendet werden.

Nr. 144-403-00 € 12,- Fr. 15.50



Ledermäppchen Lucy.

Lucy ist mit Fächern und Taschen in unterschiedlichen Längen und Breiten ausgestattet, die viel Platz für Stricknadeln und Nadelseile in verschiedenen Grössen bieten. Die kleinsten Stricknadeln oder Rundstricknadeln finden Platz in den Seiten des Etuis, und die mittleren Taschen können für längere Stricknadeln von bis zu 21 cm genutzt werden. 30 x 15 (geöffnet 43) cm. Lieferung ohne Inhalt.

Nr. 144-401-00 € 85,- Fr. 109.-

Es gelten die Allgemeinen Geschäftsbedingungen:
Deutschland: www.junghanswolle.de/agb
Österreich: www.junghanswolle.at/agb
Schweiz: www.junghanswolle.ch/agb

© D: Junghans Wollversand GmbH & Co. KG • Gut-Dämme-Straße 4
52070 Aachen Tel.: 02 41-109 271

CH: Junghans-Wolle • Pro-Idee Catalog GmbH • Fürstenlandstrasse 35
9001 St. Gallen • Tel.: 0848 - 80 10 12

A: Junghans-Wolle
Bundesstraße 112 • A-6923 Lauterach • Tel.: 0810 - 900 687