



Junghans-Wolle

ANLEITUNG 451/2


LANG
Y A R N S

Pullover aus Merino+

Der Klassiker unter den Merinos.

- ✓ Feines Merinogarn aus garantiert mulesingfreier australischer Merinowolle.
- ✓ Perfekt für Basics und Klassiker, an denen wir vielen Jahre Freude haben.
- ✓ Auch ideal für modisch angesagte Nude-Looks.
- ✓ Weich, schmiegsam und edel im Griff.
- ✓ Waschbar bis 30 °C Schonwaschgang.

100 % Schurwolle

10 cm glatt re =	50 g = 90 m		Damen Gr. 38 = 700 g
---------------------	----------------	---	----------------------------



© LANG & CO. AG, CH-6260 Reiden



Zopfmuster

© D: Junghans Wollversand GmbH & Co. KG • Gut-Dämme-Straße 4 • 52070 Aachen • Tel.: 02 41-109 271
CH: Junghans-Wolle • Pro-Idee Catalog GmbH • Fürstenlandstrasse 35 • 9000 St. Gallen • Tel.: 0848 - 80 10 12
A: Junghans-Wolle • Bundesstraße 112 • A-6923 Lauterach • Tel.: 0810 - 900 687

Diese Anleitung ist urheberrechtlich geschützt. Vervielfältigung und Verbreitung dieser Anleitung sind daher ebenso wie der Verkauf der gezeigten Modelle nicht zulässig.



ANLEITUNG 451/2

Anleitung 451/2 Pullover aus Merino+

Farbe	Bestell-Nr.	S (36)	M (38/40)	L (42/44)	XL (46/48)
Offwhite	142-291	800 g	900 g	950 g	1050 g

Strick-N 4,5 und 5,0; Rundstrick-N 4,0, Länge 40 cm.

ANFERTIGUNG

Gr. S = 36 / M = 38/40 / L = 42/44 / XL = 46/48

Muster I: N Nr 4 + 4,5: 1 M re, 1 M li.

Muster II: N Nr 5: Glatt re = Vorders re, Rücksl li.

Muster III: N Nr 5: Zopfmuster über 10 M. Gemäss Strickschrift. Das Schema zeigt die R der Vorders. In den Rückr die M str, wie sie erscheinen. Die 1. – 10. R stets wdh.

Muster IV: N Nr 5: Zopfmuster über 14 M. Gemäss Strickschrift. Das Schema zeigt die R der Vorders. In den Rückr die M str, wie sie erscheinen. Die 1. – 10. R stets wdh.

Muster V: N Nr 5: Zopfmuster über 22 M. Gemäss Strickschrift. Das Schema zeigt die R der Vorders. In den Rückr die M str, wie sie erscheinen. Die 1. – 10. R stets wdh.

Stufenloses Abketten

Die letzte M der R nicht abstr. Die Arb wenden, die 1. M der li N abh und die nicht gestr M der Vor-R über die abgeh M ziehen. Die weiteren M wie gewohnt abk.

Maschenprobe: Muster II, N Nr 5:

18 M = 10 cm breit.

26 R = 10 cm hoch.

Rückenteil:

Anschl 115/121/129/137 M mit N Nr 4,5. Im Muster I str. Bei 8 cm ab Anschl mit N Nr 5 in folg Mustereinteilung weiterstr, dabei in der 1. R vert 3/5/5/5 M aufn: 1 Rdm, 5/9/13/17 M Muster II, 10 M Muster III, 9 M Muster II, 14 M Muster IV, 9 M Muster II, 22 M Muster V, 9 M Muster II, 14 M Muster IV, 9 M Muster II, 10 M Muster III, 5/9/13/17 M Muster II, 1 Rdm = 118/126/134/142 M.

Armausschnitt: Bei 36/35/34/32 cm ab Anschl beids die Höhe bezeichnen und gerade weiterstr.

Halsausschnitt: Bei 54 cm ab Anschl die mittleren 26/28/30/32 M abk und beids davon noch 1x7 M und 1x6 M stufenlos abk.

Schultern: Bei 20/21/22/24 cm ab Bezeichnung beids die je 33/36/39/42 M locker dem Muster entsprechend abk.

Vorderteil:

Wie am Rückenteil str.

Halsausschnitt: Bei 46 cm ab Anschl die mittleren 20/22/24/26 M abk und beids davon jede 2. R noch 2x3 M, 3x2 M, und 4x1 M stufenlos abk.

Die je 33/36/39/42 **Schulter-M** in gleicher Höhe und wie am Rückenteil abk.

Ärmel:

Anschl 57/63/69/75 M mit N Nr 4,5. Im Muster I str. Bei 8 cm ab Anschl mit N Nr 5 in folg Mustereinteilung weiterstr, dabei in der 1. R vert 15 M aufn: 1 Rdm, 1/4/7/10 M Muster II, 14 M Muster IV, 9 M Muster II, 22 M Muster V, 9 M Muster II, 14 M Muster IV, 1/4/7/10 M Muster II, 1 Rdm = 72/78/84/90 M. Für die seitl Schrägung beids 11x/11x/10x/11x1 M abw jede 8. + 10. R = 94/100/104/112 M. Die neu aufgen M im Muster II str. Bei 50 cm ab Anschl alle M locker dem Muster entsprechend abk.

Ausarbeiten:


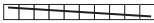


Nähte schliessen.

Halsborte: Mit der Rundstrick-N ca 118/122/126/130 M auffassen (Rückenteil = 50/52/54/56 M, Vorderteil = 68/70/72/74 M). 10 Rd im Muster I rundstr, dann noch 8 Rd glatt re (= alle M re) str. Anschliessend alle M locker abk und die Borte zur Hälfte nach innen nähen. Die Ärmel zwischen die Bezeichnungen des Vorder- und Rückenteils einsetzen.

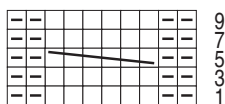


ANLEITUNG 451/2

SCHEMA


- = 1 M re
- = 1 M li
-  = 3 M auf 1 Hilfs-N vor die Arb legen, die folg 3 M re, dann die M der Hilfs-N re str
-  = 5 M auf 1 Hilfs-N vor die Arb legen, die folg 5 M re, dann die M der Hilfs-N re str
-  = 4 M auf 1 Hilfs-N hinter die Arb legen, die folg 4 M re, dann die M der Hilfs-N re str
-  = 4 M auf 1 Hilfs-N vor die Arb legen, die folg 4 M re, dann die M der Hilfs-N re str

III



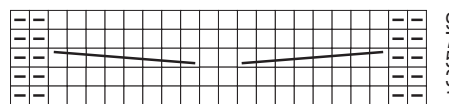
Rapport 10 M

IV



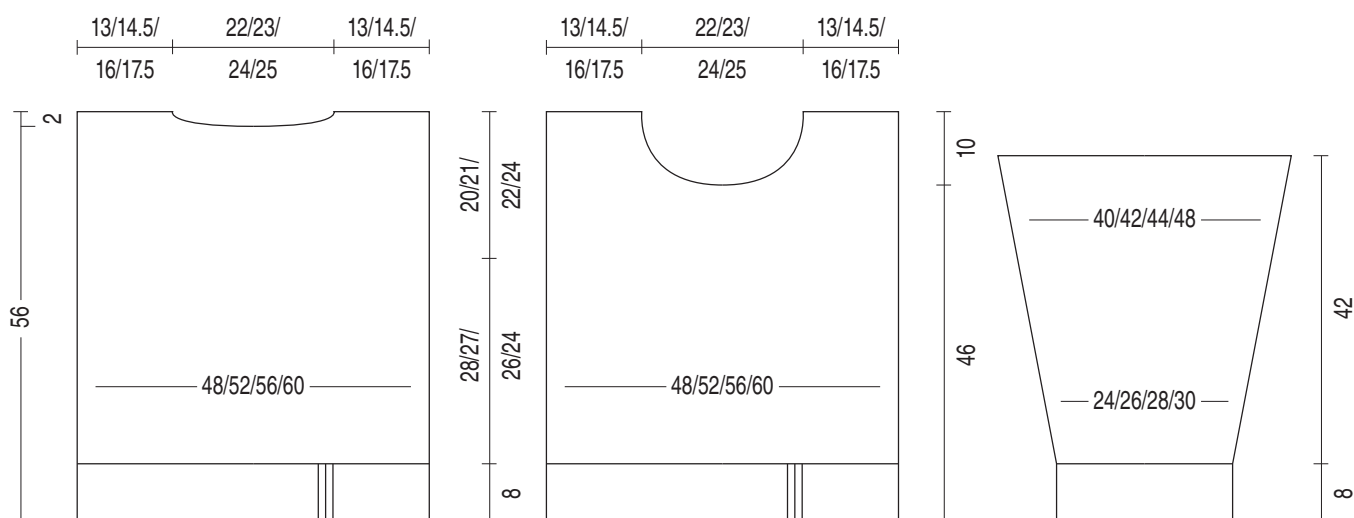
Rapport 14 M

V



Rapport 22 M

SCHNITT



**Gleich
mitbestellen:**



Junghans-Wolle

Praktische Zubehör-Artikel

muud

Leder-Accessoires

muud. Die dänische Lifestyle-Markte kreiert stylische Leder-Accessoires im typisch klaren, reduzierten skandinavischen Design. Alle Accessoires werden aus bestem Leder angefertigt und halten nicht nur eine Generation lang. Ob zu Hause oder unterwegs – Ihre Handarbeitsprojekte sind mit muud Accessoires immer gut aufgehoben. Jede Tasche besticht mit durchdachten Details und praktischen Fächern zum übersichtlichen Sortieren und Verstauen.



Lederetui Hattie.

Hattie hat zwei Staufächer im Inneren, und eine Aussentasche mit Knopfverschluss für extra Stauraum. 23 x 7 cm. Lieferung ohne Inhalt.

Nr. 144-400-00 € 27,50 Fr. 34.50



Leder-Scherenetui Espoo.

Eine gute Schere ist ein Muss für jeden, der strickt oder häkelt. Bewahren Sie Ihre hochwertige Handarbeits-Schere sicher geschützt in diesem edlen Leder-Etui auf. Passt perfekt für eine kleine Schere. 8 x 3,5 (oben) / 2 (unten) cm. Lieferung ohne Inhalt.

Nr. 144-405-00
€ 12,- Fr. 15.50

Ledermäppchen Hee.

Mit Hee behalten Sie immer den Überblick über die kleinen Dinge, auf die Sie beim Häkeln oder Stricken einfach nicht verzichten können. Innenfutter: Polyester. 18,5 x 2 cm. Lieferung ohne Inhalt.

Nr. 144-402-00
€ 15,- Fr. 18.95



Ledertasche Shadow.

Gute Aufbewahrungslösungen sind ein Muss für jeden Ordnungsliebenden. Mit der exquisiten Ledertasche Shadow ist Ihnen nicht nur Ordnung gesichert, sondern auch eine stilvolle Aufbewahrung. Lieferung ohne Inhalt.

Nr. 144-404-00 € 115,- Fr. 149.-

Lederriemen Hudson.

Der abnehmbare Riemen mit Karabinerhaken ist 50 cm lang und kann für viele verschiedene Arten von Taschen verwendet werden.

Nr. 144-403-00 € 12,- Fr. 15.50



Ledermäppchen Lucy.

Lucy ist mit Fächern und Taschen in unterschiedlichen Längen und Breiten ausgestattet, die viel Platz für Stricknadeln und Nadelseile in verschiedenen Grössen bieten. Die kleinsten Stricknadeln oder Rundstricknadeln finden Platz in den Seiten des Etuis, und die mittleren Taschen können für längere Stricknadeln von bis zu 21 cm genutzt werden. 30 x 15 (geöffnet 43) cm. Lieferung ohne Inhalt.

Nr. 144-401-00 € 85,- Fr. 109.-

Es gelten die Allgemeinen Geschäftsbedingungen:
Deutschland: www.junghanswolle.de/agb
Österreich: www.junghanswolle.at/agb
Schweiz: www.junghanswolle.ch/agb

© D: Junghans Wollversand GmbH & Co. KG • Gut-Dämme-Straße 4
52070 Aachen Tel.: 02 41-109 271

CH: Junghans-Wolle • Pro-Idee Catalog GmbH • Fürstenlandstrasse 35
9001 St. Gallen • Tel.: 0848 - 80 10 12

A: Junghans-Wolle
Bundesstraße 112 • A-6923 Lauterach • Tel.: 0810 - 900 687