



Junghans-Wolle

ANLEITUNG 330/3





Stola aus Knitty 4

Preisgünstiger Allrounder.

- ✓ Wunderbar weiches Acrylgarn zum Stricken, Häkeln und Basteln.
- ✓ Das unkomplizierte Garn ist für alle Strickprojekte und auch für Einsteiger geeignet.
- ✓ Hautfreundliche Qualität, die besonders von Allergikern geschätzt wird.
- ✓ Lässt sich mühelos im Feinwaschprogramm in der Maschine waschen.
- ✓ OEKO-TEX®-zertifiziert.
- ✓ Waschbar bis 40 °C Wollwaschgang.

100% Polyacryl

10 cm glatt re =	100 g = 280 m	 4,0	Damen Gr. 40 = 500 g
---------------------	------------------	--	----------------------------



Zweigmuster



ANLEITUNG 330/3

**Anleitung 330/3 Stola, ca. 40 x 200 cm
aus Knitty 4**

Farbe	Bestell-Nr.	1 Stola
Blassbraun	144-192	300 g
Rundstrick-N 4,0, Länge 60 cm.		

ANFERTIGUNG

MASCHENART & ABKÜRZUNGEN

1M re zun: Zunahme, 1M aus dem Quersfaden der Vorreihe rechts heraus stricken

1M li zun: Zunahme, 1M aus dem Quersfaden der Vorreihe links heraus stricken

überz: Ziehe abgehobene M li über die nächste M

1M abh: 1 Maschen abheben

Rippenmuster 2 x 2 (2 M li, 2 M re)

Verzweigtes Muster (Zweig):

Wird immer über mindestens 20M + 2M gearbeitet.

1te Reihe: * 2M li, 1M re zun, (2M re, 2M li) 2 mal wdh, 1M re, 1M abh, 1M re, überz, 1M li, 2M re, 2M li, 2M re,* von * bis * wie angegeben, 2M li.

2te und jede übernächste Reihe: Alle Maschen so arbeiten wie sie erscheinen (= M li als M li, M re als M re).

3te Reihe: * 2M li, 1M re, 1M re zun, (2M re, 2M li) 2 mal wdh, 1M re, 1M abh, 1M re, überz, 2M re, 2M li, 2M re,* von * bis * wie angegeben, 2M li.

5te Reihe: * 2M li, 2M re, 1M li zun, (2M re, 2M li) 2 mal wdh, 1M re, 1M abh, 1M re, überz, 1M re, 2M li, 2M re,* von * bis * wie angegeben, 2M li.

7te Reihe: * 2M li, 2M re, 1M li, 1M li zun, (2M re, 2M li) 2 mal wdh, 1M re, 1M abh, 1M re, überz, 2M li, 2M re,* von * bis * wie angegeben, 2M li.

9te Reihe: * 2M li, 2M re, 2M li, 1M re zun, (2M re, 2M li) 2 mal wdh, 1M re, 1M abh, 1M re, überz, 1M li, 2M re,* von * bis * wie angegeben, 2M li.

11te Reihe: * 2M li, 2M re, 2M li, 1M re, 1M re zun, (2M re, 2M li) 2 mal wdh, 1M re, 1M abh, 1M re, überz, 2M re,* von * bis * wie angegeben, 2M li.

13te Reihe: *(2M li, 2M re) 2 mal wdh, 1M li zun, (2M re, 2M li) 2 mal wdh, 1M re, 1M abh, 1M re, überz, 1M re,* von * bis * wie angegeben, 2M li.

15te Reihe: *(2M li, 2M re) 2 mal wdh, 1M li, 1M li zun, (2M re, 2M li) 2 mal wdh, 1M re, 1M abh, 1M re, überz,* von * bis * wie angegeben, 2M li.

16te Reihe: Alle Maschen so arbeiten wie sie erscheinen.

Diese 16 Reihen wdh.

MASCHENPOBE

Zweig (Nr. 4): 10 x 10 cm = 20M x 24 Reihen.

Die Maschenprobe überprüfen – wenn diese zu groß ausfällt müssen dünnere, sollte sie zu klein ausfallen, müssen dickere Stricknadeln verwendet werden.

Um den Erfolg zu gewährleisten muss unbedingt auf die angegebene Maschenprobe geachtet werden.

ANLEITUNG

Mit der Nadelstärke Nr. 4, 86M anschlagen.

1te Reihe : 1M re, 1 M li, 82M im 2x2 Rippenmuster arbeiten, 1M li, 1M re.

2te Reihe : Alle Maschen so arbeiten wie sie erscheinen.

Diese beiden Reihen entsprechen dem Rippenmuster, sowie dem Rand. Weitere 12 Reihen arbeiten.

Dann weiter wie folgt.

1te Reihe: 1M re, 1M li, folg 82M im Zweigm (= 4 mal wdh + 2M li), 1M li, 1M re.

Diese Reihe entspricht dem Zweigmuster.

Im Zweigmuster arbeiten, bis eine Höhe von 194 cm erreicht ist, dabei nach der 16ten Reihe enden.

1te Reihe : 1M re, 1 M li, 82M im 2x2 Rippenmuster arbeiten, 1M li, 1M re.

2te Reihe : Alle Maschen so arbeiten wie sie erscheinen.

Weitere 12 Reihen arbeiten.

Alle M im Rippenmuster abketten.

FERTIGSTELLUNG

Den Schal auf das angegebenen Maß spannen, mit einem feuchten Tuch abdecken und trocknen lassen.

**Gleich
mitbestellen:**



Junghans-Wolle

Praktische Zubehör-Artikel

muud

Leder-Accessoires


muud. Die dänische Lifestyle-Markte kreiert stylische Leder-Accessoires im typisch klaren, reduzierten skandinavischen Design. Alle Accessoires werden aus bestem Leder angefertigt und halten nicht nur eine Generation lang. Ob zu Hause oder unterwegs – Ihre Handarbeitsprojekte sind mit muud Accessoires immer gut aufgehoben. Jede Tasche besticht mit durchdachten Details und praktischen Fächern zum übersichtlichen Sortieren und Verstauen.



Lederetui Hattie.

Hattie hat zwei Staufächer im Inneren, und eine Aussentasche mit Knopfverschluss für extra Stauraum. 23 x 7 cm. Lieferung ohne Inhalt.

Nr. 144-400-00 € 27,50 Fr. 34.50



Leder-Scherenetui Espoo.

Eine gute Schere ist ein Muss für jeden, der strickt oder häkelt. Bewahren Sie Ihre hochwertige Handarbeits-Schere sicher geschützt in diesem edlen Leder-Etui auf. Passt perfekt für eine kleine Schere. 8 x 3,5 (oben) / 2 (unten) cm. Lieferung ohne Inhalt.

Nr. 144-405-00
€ 12,- Fr. 15.50

Ledermäppchen Hee.

Mit Hee behalten Sie immer den Überblick über die kleinen Dinge, auf die Sie beim Häkeln oder Stricken einfach nicht verzichten können. Innenfutter: Polyester. 18,5 x 2 cm. Lieferung ohne Inhalt.

Nr. 144-402-00
€ 15,- Fr. 18.95



Ledertasche Shadow.

Gute Aufbewahrungslösungen sind ein Muss für jeden Ordnungsliebenden. Mit der exquisiten Ledertasche Shadow ist Ihnen nicht nur Ordnung gesichert, sondern auch eine stilvolle Aufbewahrung. Lieferung ohne Inhalt.

Nr. 144-404-00 € 115,- Fr. 149.-

Lederriemen Hudson.

Der abnehmbare Riemen mit Karabinerhaken ist 50 cm lang und kann für viele verschiedene Arten von Taschen verwendet werden.

Nr. 144-403-00 € 12,- Fr. 15.50



Ledermäppchen Lucy.

Lucy ist mit Fächern und Taschen in unterschiedlichen Längen und Breiten ausgestattet, die viel Platz für Stricknadeln und Nadelseile in verschiedenen Grössen bieten. Die kleinsten Stricknadeln oder Rundstricknadeln finden Platz in den Seiten des Etuis, und die mittleren Taschen können für längere Stricknadeln von bis zu 21 cm genutzt werden. 30 x 15 (geöffnet 43) cm. Lieferung ohne Inhalt.

Nr. 144-401-00 € 85,- Fr. 109.-

Es gelten die Allgemeinen Geschäftsbedingungen:
Deutschland: www.junghanswolle.de/agb
Österreich: www.junghanswolle.at/agb
Schweiz: www.junghanswolle.ch/agb

© D: Junghans Wollversand GmbH & Co. KG • Gut-Dämme-Straße 4
52070 Aachen Tel.: 02 41-109 271

CH: Junghans-Wolle • Pro-Idee Catalog GmbH • Fürstenlandstrasse 35
9001 St. Gallen • Tel.: 0848 - 80 10 12

A: Junghans-Wolle
Bundesstraße 112 • A-6923 Lauterach • Tel.: 0810 - 900 687