



Junghans·Wolle

ANLEITUNG 484/4


Phildar®

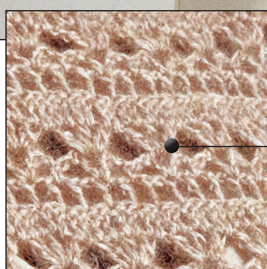
Häkelponcho aus Phil Irisé Alpaga

Unglaublich weich dank
zartem Baby-Alpaka.

- ✓ Qualitätsgarn made in Italy – die optimale Mischung aus hochwertiger Viskose und Alpaka.
- ✓ Der leicht metallische Glanz macht das Garn besonders edel.
- ✓ Ruckzuck gestrickt: mit Nadelstärke 6 feiern Sie schnell Strickerfolge.
- ✓ Waschbar bis 30 °C Wollwaschgang.

70 % Viskose, 30 % Alpaka
Baby Alpaka

10 cm glatt re =	50 g = 200 m		Damen Gr. 40 = 250 g
16 M		6,0	



Fantasiepattern





ANLEITUNG 484/4

Anleitung 484/4 Häkelponcho aus Phil Irisé Alpaga

Farbe	Bestell-Nr.	34-40	42-48	50/52
Cappuccino	146-279	450 g	500 g	550 g

Häkel-N 4,0 und 5,0.

Maschenmarkierer

ANFERTIGUNG

Die Größen sind in verschiedenen Farben unterteilt bzw. von der kleinsten Größe zu der größten

Größe (links nach rechts)

Gr. 34/36 = Pink

Gr. 38/40 = Grün

Gr. 42/44 = Orange

Gr. 46/48 = Lila

Gr. 50/52 = Blau

MASCHENPROBE

Fantasiemuster mit Häkeln. Nr. 5: 4 Motive (24 M.) = 10 cm u. 12 R. = 12 cm.

Grundmuster:

Luftm.

Fe. M.

Stb.

2 zus. abgem. Stb.

Rippenmuster mit Stb.:

1. R.: Stb.

2. R.: 1 Stb., 1 Reliefstb. vor der Arb., 1 Reliefstb. hinter der Arb., die fettgedruckte Sequenz über die R. wdh. u. mit 1 Stb. enden. Diese 2. R. immer wdh.

Reliefstb. vor der Arb.: 1 Stb. häkeln, dafür die Häkeln. von vorn nach hinten u. von re. nach li. um das Stb. der Vorr. stechen.

Reliefstb. hinter der Arb.: 1 Stb. häkeln, dafür die Häkeln. von hinten nach vorn u. von re. nach li. um das Stb. der Vorr. stechen.

Fantasiemuster: siehe Diagramm

ANLEITUNG

Folgen Sie den Anweisungen in der Farbe, die der von Ihnen gehäkelten Größe entspricht.

RÜCKEN U. VORDERTEIL

Schritt 1: 249 - 255 - 261 - 267 - 273 Luftm. mit Häkeln. Nr. 4 anschl. u. 6 cm Stb. häkeln.

Jede Stb.-R. mit 3 Luftm. beginnen, diese M. zählen als 1. Stb. der R.

Schritt 2: Dann mit Häkeln. Nr. 5 Fantasiemuster nach dem Diagramm häkeln.

Man hat 1 halbes Motiv, 40 - 41 - 42 - 43 - 44 Motive u. 1 halbes Motiv.

Schritt 3: In 39 - 38 - 37 - 40 - 39 cm Gesamthöhe beiders. den Rand für die Naht der Ärmelbündchen markieren.

Schritt 4: In 50 - 50 - 50 - 54 - 54 cm Gesamthöhe aufhören u. den Halsausschnitt beiders. der mittl. 51 - 51 - 51 - 53 - 53 M. markieren.

Ein zweites Teil ebenso häkeln.

ÄRMELBÜNDCHEN

Schritt 1: 50 - 54 - 60 - 64 - 70 Luftm. mit Häkeln. Nr. 4 anschl. u. Rippenmuster (siehe Grundmuster) häkeln.

Jede Stb.-R. mit 3 Luftm. für das 1. Stb. der R. beginnen.

Schritt 2: In 15 cm Gesamthöhe aufhören.

Das zweite Ärmelbündchen ebenso häkeln.



ANLEITUNG 484/4

FERTIGSTELLUNG

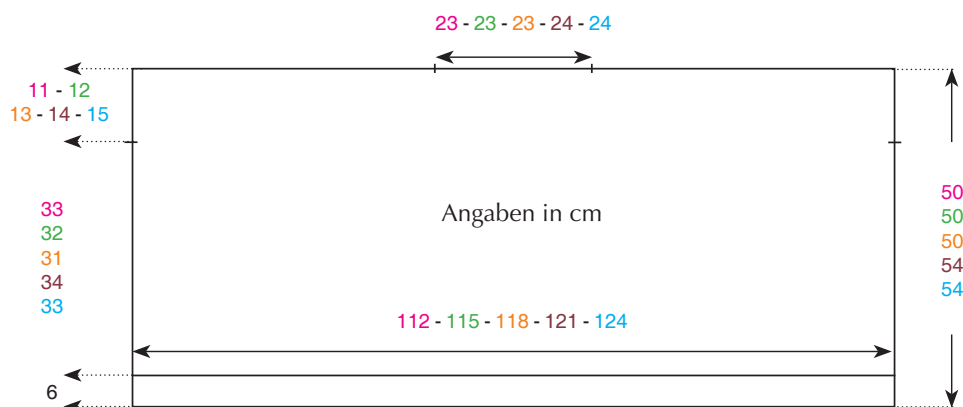
Schritt 1: Die Schulternähte bis zu den Markierungen für den Halsausschnitt schließen.

Schritt 2: Die Ärmelbündchen zwischen den Markierungen an Rücken u. Vorderteil annähen, dabei die Mitte des Bündchens an der Schulternäht ansetzen.

Schritt 3: Die Bündchen mit einer Naht im Überwendlischstich schließen.

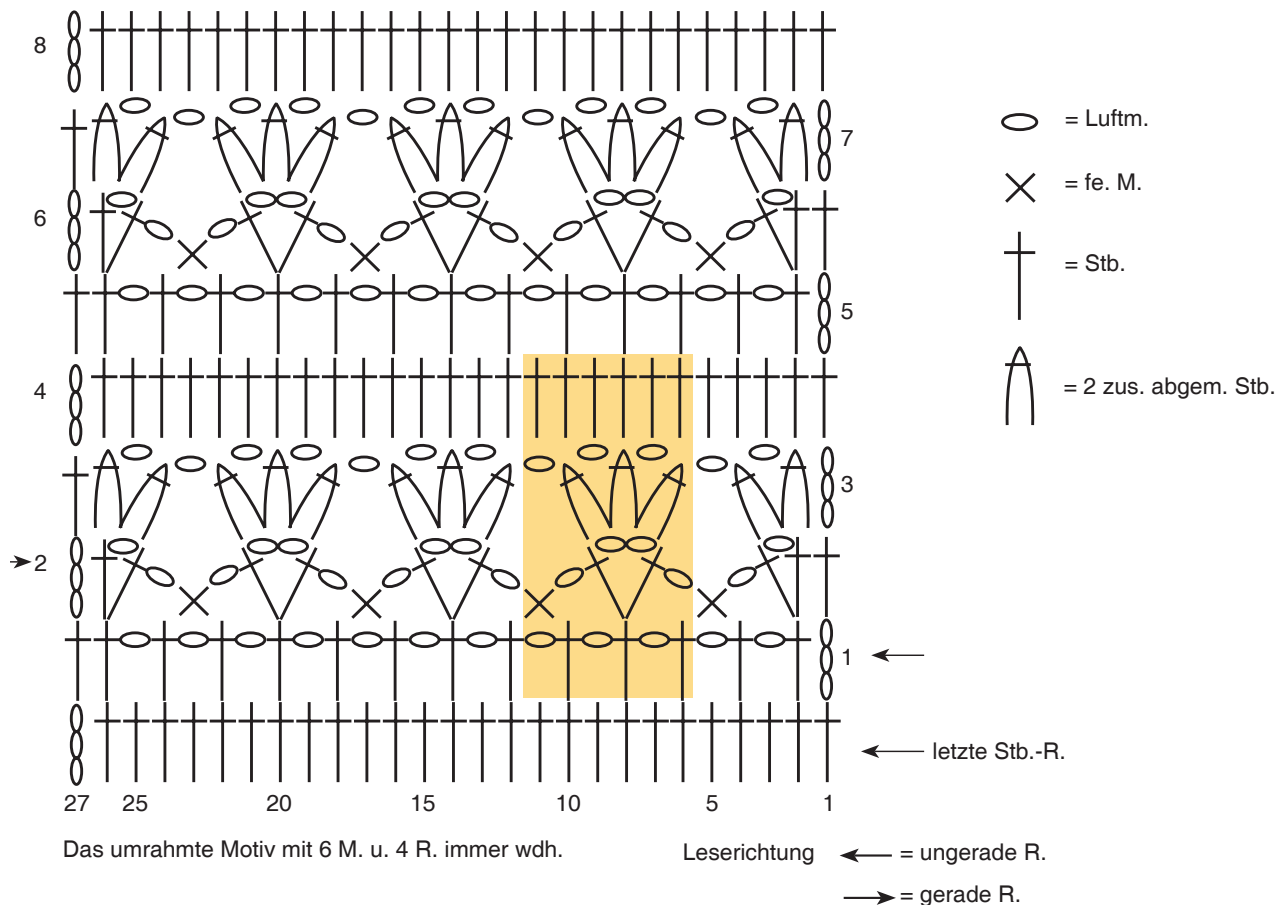
SCHNITT

Rücken u. Vorderteil



SCHEMA

Diagramm Fantasiemuster



**Gleich
mitbestellen:**



Junghans-Wolle

Praktische Zubehör-Artikel

muud

Leder-Accessoires

muud. Die dänische Lifestyle-Markte kreiert stylische Leder-Accessoires im typisch klaren, reduzierten skandinavischen Design. Alle Accessoires werden aus bestem Leder angefertigt und halten nicht nur eine Generation lang. Ob zu Hause oder unterwegs – Ihre Handarbeitsprojekte sind mit muud Accessoires immer gut aufgehoben. Jede Tasche besticht mit durchdachten Details und praktischen Fächern zum übersichtlichen Sortieren und Verstauen.



Lederetui Hattie.

Hattie hat zwei Staufächer im Inneren, und eine Aussentasche mit Knopfverschluss für extra Stauraum. 23 x 7 cm. Lieferung ohne Inhalt.

Nr. 144-400-00 € 27,50 Fr. 34.50



Leder-Scherenetui Espoo.

Eine gute Schere ist ein Muss für jeden, der strickt oder häkelt. Bewahren Sie Ihre hochwertige Handarbeits-Schere sicher geschützt in diesem edlen Leder-Etui auf. Passt perfekt für eine kleine Schere. 8 x 3,5 (oben) / 2 (unten) cm. Lieferung ohne Inhalt.

Nr. 144-405-00
€ 12,- Fr. 15.50

Ledermäppchen Hee.

Mit Hee behalten Sie immer den Überblick über die kleinen Dinge, auf die Sie beim Häkeln oder Stricken einfach nicht verzichten können. Innenfutter: Polyester. 18,5 x 2 cm. Lieferung ohne Inhalt.

Nr. 144-402-00
€ 15,- Fr. 18.95



Ledertasche Shadow.

Gute Aufbewahrungslösungen sind ein Muss für jeden Ordnungsliebenden. Mit der exquisiten Ledertasche Shadow ist Ihnen nicht nur Ordnung gesichert, sondern auch eine stilvolle Aufbewahrung. Lieferung ohne Inhalt.

Nr. 144-404-00 € 115,- Fr. 149.-

Lederriemen Hudson.

Der abnehmbare Riemen mit Karabinerhaken ist 50 cm lang und kann für viele verschiedene Arten von Taschen verwendet werden.

Nr. 144-403-00 € 12,- Fr. 15.50



Ledermäppchen Lucy.

Lucy ist mit Fächern und Taschen in unterschiedlichen Längen und Breiten ausgestattet, die viel Platz für Stricknadeln und Nadelseile in verschiedenen Grössen bieten. Die kleinsten Stricknadeln oder Rundstricknadeln finden Platz in den Seiten des Etuis, und die mittleren Taschen können für längere Stricknadeln von bis zu 21 cm genutzt werden. 30 x 15 (geöffnet 43) cm. Lieferung ohne Inhalt.

Nr. 144-401-00 € 85,- Fr. 109.-

Es gelten die Allgemeinen Geschäftsbedingungen:

Deutschland: www.junghanswolle.de/agb

Österreich: www.junghanswolle.at/agb

Schweiz: www.junghanswolle.ch/agb

© D: Junghans Wollversand GmbH & Co. KG • Gut-Dämme-Straße 4
52070 Aachen Tel.: 02 41-109 271

CH: Junghans-Wolle • Pro-Idee Catalog GmbH • Fürstenlandstrasse 35
9001 St. Gallen • Tel.: 0848 - 80 10 12

A: Junghans-Wolle
Bundesstraße 112 • A-6923 Lauterach • Tel.: 0810 - 900 687