

# Кардиган Намибия



Составила Елена Яковлева

Инстаграм @yakovlevaknit

YouTube Елена Яковлева вяжет

## Обзор

Этот кардиган связан в технике интарсия. Использована пряжа двух видов :  
букле ( альпака, хлопок, па 320 м/100 гр ) и кид мохер Astro (1000 м/100 гр ).

Вес кардигана на размер 46 - 48 150 грамм

## Инструменты

1. Спицы 4 мм
2. Спицы 3 мм
3. Спицы 4,5 мм
4. Маркеры
5. Пуговицы 16 мм 5 штук
6. Чулочные спицы 4 мм
7. Игла с большим ушком для эластичного закрытия петель
8. Клей прозрачный для закрепления кончиков пряжи
9. Крючок 4 мм для создания соединительного шва

## Технические подробности

Резинки на полочках, рукавах и планка связаны мохером в два сложения.

Кардиган вяжется снизу вверх без боковых швов. После разделения на полочки все детали вяжутся отдельно.

Рукава вяжутся сверху вниз и петли на него набираются из кромочных петель полочек .

Весь кардиган связан лицевой гладью.

### Видео поддержка

Все ключевые моменты сопровождаются ссылками на видео.

## Резинка для полочек

### Эластичный набор петель

На спицы 3 мм набираем эластичным способом 220 петель.  
Вяжем 4 ряда , как на видео

### [Ссылка на видео](#)

Далее меняем спицы на 4 мм и вяжем 5 сантиметров. В последнем ряду резинки переходим на спицы 4,5 мм.

## Вязание полочек

Вяжем 7 рядов лицевой гладью, одной ниткой мохера.

В последнем ряду устанавливаем маркеры.

55 петель , маркер , 110 петель , маркер , 55 петель


### 1 ряд узора

**Далее в описании будет использована формулировка ЧЕРЕДОВАНИЕ. Это означает переменное вязание петель ниткой букле и мохера. Начинается вязание Чередования всегда с нитки букле.**

20 петель мохером, 5 петель чередования, лицевые петли до маркера, 30 петель мохером, 5 петель чередования, 40 петель мохером, 5 петель чередования, 30 петель мохером, маркер ( далее М ), 30 петель мохером, 5 петель чередования, лицевые петли до конца ряда.

### 2 ряд узора

19 петель мохером, 7 петель чередования ( далее Ч ), 29 петель мохером, М , 29 петель мохером, 7 петель Ч, 38 петель мохером, 7



петель Ч, 29 петель мохером, М , 29 петель мохером, 7 петель Ч, лицевые петли до конца ряда.

### 3 ряд узора

18 петель мохером, 9 петель Ч, 28 петель мохера, М , 28 петель мохером, 9 петель Ч, 36 петель мохером, 9 петель Ч, 28 петель мохером, М , 29 петель мохером, 9 петель Ч, 18 петель мохером.

### 4 ряд узора

17 петель мохером, 11 петель Ч, 27 петель мохером, М , 27 петель мохером, 11 петель Ч, 34 петель мохером, 11 петель Ч, 27 петель мохером, М , 27 петель мохером, 11 петель Ч, 17 петель мохером.

### 5 ряд узора

16 петель мохером, 13 петель Ч, 26 петель мохера, М , 26 петель мохером, 13 петель Ч, 32 петель мохером, 13 петель Ч, 26 петель мохером, М , 26 петель мохером, 13 петель Ч, 16 петель мохером.


### 6 ряд узора

15 петель мохером, 15 петель Ч, 25 петель мохером, М , 25 петель мохером, 15 петель Ч, 30 петель мохером, 15 петель Ч, 25 петель мохером, М , 25 петель мохером, 15 петель Ч, 15 петель мохером.

### 7 ряд узора

14 петель мохером, 17 петель Ч, 24 петель мохера, М , 24 петель мохером, 17 петель Ч, 28 петель мохером, 17 петель Ч, 24 петель мохером, М , 24 петель мохером, 17 петель Ч, 14 петель мохером.

### 8 ряд узора



13 петель мохером, 19 петель Ч, 23 петель мохером, М , 23 петель мохером, 19 петель Ч, 26 петель мохером, 19 петель Ч, 23 петель мохером, М , 23 петель мохером, 19 петель Ч, 13 петель мохером.

#### 9 ряд узора

12 петель мохером, 21 петель Ч, 22 петель мохера, М , 22 петель мохером, 21 петель Ч, 24 петель мохером, 21 петель Ч, 22 петель мохером, М , 22 петель мохером, 21 петель Ч, 12 петель мохером.

#### 10 ряд узора

11 петель мохером, 23 петель Ч, 21 петель мохером, М , 21 петель мохером, 23 петель Ч , 22 петель мохером, 23 петель Ч, 21 петель мохером, М , 21 петель мохером, 23 петель Ч, 11 петель мохером.

#### 11 ряд узора

10 петель мохером, 25 петель Ч , 20 петель мохера, М , 20 петель мохером, 25 петель Ч , 20 петель мохером, 25 петель Ч , 20 петель мохером, М , 20 петель мохером, 25 петель Ч, 10 петель мохером.


#### 12 ряд узора

9 петель мохером, 27 петель Ч, 19 петель мохером, М , 19 петель мохером, 27 петель Ч , 18 петель мохером, 27 петель Ч , 19 петель мохером, М , 19 петель мохером, 27 петель Ч, 9 петель мохером.

#### 13 ряд узора

8 петель мохером, 29 петель Ч , 18 петель мохера, М , 18 петель мохером, 29 петель Ч , 16 петель мохером, 29 петель Ч , 18 петель мохером, М , 18 петель мохером, 29 петель Ч , 8 петель мохером.

#### 14 ряд узора



7 петель мохером, 31 петля Ч , 17 петель мохером, М , 17 петель мохером, 31 петля Ч , 14 петель мохером, 31 петля Ч , 17 петель мохером, М , 17 петель мохером, 31 петля Ч , 7 петель мохером.

#### 15 ряд узора

6 петель мохером, 33 петли Ч , 16 петель мохера, М , 16 петель мохером, 33 петли Ч , 12 петель мохером, 33 петли Ч , 16 петель мохером, М , 16 петель мохером, 33 петли Ч , 6 петель мохером.

#### 16 ряд узора

5 петель мохером, 35 петель Ч , 15 петель мохером, М , 15 петель мохером, 35 петель Ч , 10 петель мохером, 35 петель Ч , 15 петель мохером, М , 15 петель мохером, 35 петель Ч , 5 петель мохером.

#### 17 ряд узора

4 петли мохером, 37 петель Ч , 14 петель мохера, М , 14 петель мохером, 37 петель Ч , 8 петель мохером, 37 петель Ч , 14 петель мохером, М , 14 петель мохером, 37 петель Ч , 4 петли мохером.


#### 18 ряд узора

3 петли мохером, 39 петель Ч , 13 петель мохером, М , 13 петель мохером, 39 петель Ч , 6 петель мохером, 39 петель Ч , 13 петель мохером, М , 13 петель мохером, 39 петель Ч , 3 петли мохером.

#### 19 ряд узора

2 петли мохером, 41 петля Ч , 12 петель мохера, М , 12 петель мохером, 41 петля Ч , 4 петель мохером, 41 петля Ч , 12 петель мохером, М , 12 петель мохером, 41 петля Ч , 2 петли мохером.

#### 20 ряд узора



1 петля мохером, 43 петли Ч, 11 петель мохером, М, 11 петель мохером, 43 петли Ч, прибавляем 1 лицевую петлю из протяжки мохером, 2 петли мохером, 43 петли Ч, 11 петель мохером, М, 11 петель мохером, 43 петли Ч, 1 петля мохером.

### 21 ряд узора

21 петля Ч, 3 петли мохером, 21 петля Ч, 10 петель мохером, М, 10 петель мохером, 21 петля Ч, 3 петли мохером, 43 петли Ч, 3 петли мохером, 21 петля Ч, 10 петель мохером, М, 10 петель мохером, 21 петля Ч, 3 петли мохером, 21 петля Ч.

### 22 ряд узора

20 петель Ч, 5 петель мохером, 21 петля Ч, 9 петель мохером, М, 9 петель мохером, 21 петля Ч, 5 петель мохером, 41 петля Ч, 5 петель мохером, 21 петля Ч, 9 петель мохером, М, 9 петель мохером, 21 петля Ч, 5 петель мохером, 20 петель Ч.

### 23 ряд узора

19 петель Ч, 7 петель мохером, 21 петля Ч, 8 петель мохером, М, 8 петель мохером, 21 петля Ч, 7 петель мохером, 39 петель Ч, 7 петель мохером, 21 петля Ч, 8 петель мохером, М, 8 петель мохером, 21 петля Ч, 7 петель мохером, 19 петель Ч.

### 24 ряд узора

18 петель Ч, 9 петель мохером, 21 петля Ч, 7 петель мохером, М, 7 петель мохером, 21 петля Ч, 9 петель мохером, 37 петель Ч, 9 петель мохером, 21 петля Ч, 7 петель мохером, М, 7 петель мохером, 21 петля Ч, 9 петель мохером, 18 петель Ч.

### 25 ряд узора

17 петель Ч , 11 петель мохером, 21 петеля Ч , 6 петель мохером, М , 6 петель мохером, 21 петля Ч , 11 петель мохером, 35 петель Ч , 11 петель мохером, 21 петля Ч , 6 петель мохером, М , 6 петель мохером, 21 петля Ч , 11 петель мохером, 17 петель Ч .

### 26 ряд узора

16 петель Ч , 13 петель мохером, 21 петеля Ч , 5 петель мохером, М , 5 петель мохером, 21 петля Ч , 13 петель мохером, 33 петель Ч , 13 петель мохером, 21 петля Ч , 5 петель мохером, М , 5 петель мохером, 21 петля Ч , 13 петель мохером, 16 петель Ч .

### 27 ряд узора

15 петель Ч , 15 петель мохером, 21 петеля Ч , 4 петель мохером, М , 4 петель мохером, 21 петля Ч , 15 петель мохером, 31 петель Ч , 15 петель мохером , 4 петель мохером, М , 4 петель мохером, 21 петля Ч , 15 петель мохером, 15 петель Ч .


### 28 ряд узора

14 петель Ч , 17 петель мохером, 21 петеля Ч , 3 петель мохером, М , 3 петель мохером, 21 петля Ч , 17 петель мохером, 29 петель Ч , 17 петель мохером, 3 петли мохером, М , 3 петли мохером, 21 петля Ч , 17 петель мохером, 14 петель Ч .

### 29 ряд узора

13 петель Ч , 19 петель мохером, 21 петеля Ч , 2 петель мохером, М , 2 петель мохером, 21 петля Ч , 19 петель мохером, 27 петель Ч , 19





петель мохером, 21 петля Ч , 2 петли мохером, М , 2 петли мохером, 21 петля Ч , 19 петель мохером, 13 петель Ч .

### 30 ряд узора

12 петель Ч , 21 петля мохером, 21 петля Ч , 1 петля мохером, М , 1 петля мохером, 21 петля Ч , 21 петель мохером, 25 петель Ч , 21 петля мохером, 21 петля Ч , 1 петля мохером, М , 1 петля мохером, 21 петля Ч , 21 петля мохером, 12 петель Ч .

### 31 ряд узора

11 петель Ч , 21 петля мохером, 21 петля Ч , М , 1 лицевая петля мохером из протяжки , 21 петля Ч , 23 петли мохером, 23 петель Ч , 23 петли мохером, 21 петля Ч , М , 1 лицевая петля мохером из протяжки , 21 петля Ч , 23 петли мохером, 11 петель Ч .

### 32 ряд узора

10 петель Ч , 25 петель мохером, 21 петля Ч , М , 20 петель Ч , 25 петель мохером, 21 петля Ч , 25 петель мохером, 21 петля Ч , М , 20 петель Ч , 25 петель мохером, 10 петель Ч .


### 33 ряд узора

9 петель Ч , 27 петель мохером, 19 петель Ч , М , 20 петель Ч , 27 петель мохером, 19 петель Ч , 27 петель мохером, 19 петель Ч , М , 20 петель Ч , 27 петель мохером, 9 петель Ч .

### 34 ряд узора

8 петель Ч , 29 петель мохером, 19 петель Ч , М , 18 петель Ч , 29 петель мохером, 17 петель Ч , 29 петель мохером, 19 петель Ч , М , 18 петель Ч , 29 петель мохером, 8 петель Ч .

### 35 ряд узора



7 петель Ч , 14 петель мохером, 3 петли Ч, 14 петель мохера, 17 петель Ч , М , 18 петель Ч , 14 петель мохером, 3 петли Ч , 14 петель мохером, 15 петель Ч , 14 петель мохера , 3 петли Ч , 14 петель мохера , 17 петель Ч , М , 18 петель Ч , 14 петель мохером, 3 петель Ч , 14 петель мохера , 7 петель Ч .

### 36 ряд узора

6 петель Ч , 14 петель мохером, 5 петель Ч, 14 петель мохера, 17 петель Ч , М , 16 петель Ч , 14 петель мохером, 5 петель Ч , 14 петель мохером, 13 петель Ч , 14 петель мохера , 5 петель Ч , 14 петель мохера , 17 петель Ч , М , 16 петель Ч , 14 петель мохером, 5 петель Ч , 14 петель мохера , 6 петель Ч .

### 37 ряд узора


5 петель Ч , 14 петель мохером, 7 петель Ч, 14 петель мохера, 15 петель Ч , М , 16 петель Ч , 14 петель мохером, 7 петель Ч , 14 петель мохером, 11 петель Ч , 14 петель мохера , 7 петель Ч , 14 петель мохера , 15 петель Ч , М , 16 петель Ч , 14 петель мохером, 7 петель Ч , 14 петель мохера , 5 петель Ч .

### 38 ряд узора

4 петли Ч , 14 петель мохером, 9 петель Ч, 14 петель мохера, 15 петель Ч , М , 14 петель Ч , 14 петель мохером, 9 петель Ч , 14 петель мохером, 9 петель Ч , 14 петель мохера , 9 петель Ч , 14 петель мохера , 15 петель Ч , М , 14 петель Ч , 14 петель мохером, 9 петель Ч , 14 петель мохера , 4 петли Ч .

### 39 ряд узора

3 петли Ч , 14 петель мохером, 11 петель Ч, 14 петель мохера, 13 петель Ч , М , 14 петель Ч , 14 петель мохером, 11 петель Ч , 14 петель



мохером, 7 петель Ч , 14 петель мохера , 11 петель Ч , 14 петель мохера , 13 петель Ч , М , 14 петель Ч , 14 петель мохером, 11 петель Ч , 14 петель мохера , 3 петли Ч .

#### 40 ряд узора

2 петли Ч , 14 петель мохером, 13 петель Ч, 14 петель мохера, 13 петель Ч , М , 12 петель Ч , 14 петель мохером, 13 петель Ч , 14 петель мохером, 5 петель Ч , 14 петель мохера , 13 петель Ч , 14 петель мохера , 13 петель Ч , М , 12 петель Ч , 14 петель мохером, 13 петель Ч , 14 петель мохера , 2 петли Ч .

#### 41 ряд узора

1 петля Ч , 14 петель мохером, 15 петель Ч, 14 петель мохера, 11 петель Ч , М , 12 петель Ч , 14 петель мохером, 15 петель Ч , 14 петель мохером, 3 петель Ч , 14 петель мохера , 15 петель Ч , 14 петель мохера , 11 петель Ч , М , 12 петель Ч , 14 петель мохером, 15 петель Ч , 15 петель мохера .

#### 42 ряд узора

14 петель мохером, 17 петель Ч, 14 петель мохера, 11 петель Ч , М , 10 петель Ч , 14 петель мохером, 17 петель Ч , 14 петель мохером, 1 петля букле , 14 петель мохера , 17 петель Ч , 14 петель мохера , 11 петель Ч , М , 10 петель Ч , 14 петель мохером, 17 петель Ч , 14 петель мохера .

### Разделение полочек и убавление петель для v - образного выреза

#### 43 ряд узора

Кромочная, 2 петли вместе лицевой с наклоном направо , крепим булавку- маркер на место убавления петель ( **на полотно !** ), 10



петель мохером, 19 петель Ч , 14 петель мохером, 9 петель Ч , 1  
лицевая петля из протяжки.

Разворачиваем вязание на изнаночную сторону и вяжем правую  
полочку

## Правая полочка

44 ряд узора

9 петель Ч, 14 петель мохера, 21 петель Ч , 11 петель мохером.

45 ряд узора

10 петель мохера, 23 петель Ч , 14 петель мохером , 8 петель Ч .

46 ряд узора

7 петель Ч, 14 петель мохера, 25 петель Ч , 9 петель мохером.

47 ряд узора

8 петель мохера, 27 петель Ч , 14 петель мохером , 6 петель Ч .

48 ряд узора

5 петель Ч, 14 петель мохера, 29 петель Ч , 7 петель мохером.

49 ряд узора Убавление петель

Кромочная, 2 петли вместе с наклоном направо , 3 петли мохера, 31  
петля Ч , 14 петель мохером , 4 петли Ч .

50 ряд узора

3 петли Ч, 14 петель мохера, 33 петель Ч , 4 петли мохером.

51 ряд узора



**3 петли мохера, 35 петель Ч , 14 петель мохером , 2 петли Ч .**

**52 ряд узора**

**1 петля Ч, 14 петель мохера, 37 петель Ч , 2 петли мохером.**

**53 ряд узора**

**1 петля мохера, 39 петель Ч , 14 петель мохером .**

**54 ряд узора**

**13 петель мохера, 41 петля Ч .**

**55 ряд узора Убавление петель**

**Кромочная , 2 петли вместе с наклоном направо ,39 петель Ч , 12 петель мохером .**

**56 ряд узора**

**11 петель мохера, 42 петля Ч .**

**57 ряд узора**

**43 петель Ч , 10 петель мохером .**

**58 ряд узора**

**9 петель мохера, 44 петля Ч .**


**59 ряд узора**

**17 петель Ч , 3 петли мохером , 25 петель Ч , 8 петель мохером .**

**60 ряд узора**

**7 петель мохера, 25 петля Ч , 5 петель мохером, 16 петель Ч .**

**61 ряд узора Убавление петель**



Кромочная , 2 петли вместе с наклоном направо ,12 петель Ч , 7 петель мохером , 25 петель Ч , 6 петель мохером .

62 ряд узора

5 петель мохера, 25 петля Ч , 9 петель мохером, 13 петель Ч .

63 ряд узора

12 петель Ч , 11 петли мохером , 25 петель Ч , 4 петли мохером .

64 ряд узора

3 петли мохера, 25 петля Ч , 13 петель мохером, 11 петель Ч .

65 ряд узора

10 петель Ч , 15 петли мохером , 25 петель Ч , 2 петли мохером .

66 ряд узора

1 петля мохером , 25 петля Ч , 17 петель мохером, 9 петель Ч .

67 ряд узора Убавление петель

Кромочная , 2 петли вместе с наклоном направо ,5 петель Ч , 19 петель мохером , 25 петель Ч .

68 ряд узора

24 петли Ч , 21 петля мохером, 6 петель Ч .

69 ряд узора

5 петель Ч , 23 петли мохером , 23 петель Ч .

70 ряд узора

22 петли Ч , 25 петель мохером, 4 петли Ч .



71 ряд узора

3 петли Ч , 27 петель мохером , 21 петля Ч .

72 ряд узора

20 петель Ч , 29 петель мохером, 2 петли Ч .

73 ряд узора Убавление петель

Кромочная , 2 петли вместе с наклоном направо ,12 петель мохером ,  
3 петли Ч , 14 петель мохером , 19 петель Ч .

74 ряд узора

17 петель Ч , 14 петель мохером, 5 петель Ч , 13 петель мохером .

75 ряд узора

12 петель мохером , 7 петель Ч , 14 петель мохером , 16 петель Ч .

76 ряд узора

15 петель Ч , 14 петель мохером, 9 петель Ч , 11 петель мохером .

77 ряд узора

10 петель мохером , 11 петель Ч , 14 петель мохером , 14 петель Ч .

78 ряд узора

13 петель Ч , 14 петель мохером, 13 петель Ч , 9 петель мохером .

79 ряд узора Убавление петель

Кромочная , 2 петли вместе с наклоном направо ,5 петель мохером ,  
15 петель Ч , 14 петель мохером , 12 петель Ч .

80 ряд узора



11 петель Ч , 14 петель мохером, 17 петель Ч , 6 петель мохером .

81 ряд узора

5 петель мохером , 19 петель Ч , 14 петель мохером , 10 петель Ч .

82 ряд узора

9 петель Ч , 14 петель мохером, 21 петель Ч , 4 петли мохером .

83 ряд узора

3 петли мохером , 23 петель Ч , 14 петель мохером , 8 петель Ч .

84 ряд узора

7 петель Ч , 14 петель мохером, 25 петель Ч , 2 петли мохером .

85 ряд узора Убавление петель

Кромочная , 2 петли вместе с наклоном направо , 25 петель Ч , 14 петель мохером , 6 петель Ч .

86 ряд узора

5 петель Ч , 14 петель мохером, 28 петель Ч .

87 ряд узора

29 петель Ч , 14 петель мохером , 4 петли Ч .

88 ряд узора


3 петли Ч , 14 петель мохером, 30 петель Ч .

89 ряд узора

31 петля Ч , 14 петель мохером .

90 ряд узора Закрытие петель ниткой мохера





После закрытия петель классическим способом оставляем длину нитки мохера 1 метр (далее этой ниткой будем выполнять плечевые швы).

## Спинка

### 43 ряд узора

Кромочная , 1 лицевая петля из протяжки , 9 петель Ч , 14 петель мохером , 19 петель Ч , 27 петель мохером , 19 петель Ч , 14 мохером , 8 петель Ч , 1 лицевая петля из протяжки , кромочная .

### 44 ряд узора

9 петель Ч , 14 петель мохером , 21 петля Ч , 25 петель мохером , 21 петля Ч , 14 мохером , 10 петель Ч .

### 45 ряд узора

9 петель Ч , 14 петель мохером , 23 петли Ч , 23 петли мохером , 23 петли Ч , 14 мохером , 8 петель Ч .

### 46 ряд узора

7 петель Ч , 14 петель мохером , 25 петель Ч , 21 петля мохером , 25 петель Ч , 14 мохером , 8 петель Ч .


### 47 ряд узора

7 петель Ч , 14 петель мохером , 27 петель Ч , 19 петель мохером , 27 петель Ч , 14 мохером , 6 петель Ч .

### 48 ряд узора

5 петель Ч , 14 петель мохером , 29 петель Ч , 17 петель мохером , 29 петель Ч , 14 мохером , 6 петель Ч .

### 49 ряд узора



5 петель Ч , 14 петель мохером , 31 петля Ч , 15 петель мохером , 31 петля Ч , 14 мохером , 4 петли Ч .

50 ряд узора

3 петли Ч , 14 петель мохером , 33 петли Ч , 13 петель мохером , 33 петли Ч , 14 мохером , 4 петли Ч .

51 ряд узора

3 петли Ч , 14 петель мохером , 35 петель Ч , 11 петель мохером , 35 петель Ч , 14 мохером , 2 петли Ч .

52 ряд узора

1 петля Ч , 14 петель мохером , 37 петель Ч , 9 петель мохером , 37 петель Ч , 16 петель мохером .

53 ряд узора

15 петель мохером , 39 петель Ч , 7 петель мохером , 39 петель Ч , 14 петель мохером .

54 ряд узора

13 петель мохером , 41 петля Ч , 5 петель мохером , 41 петля Ч , 14 петель мохером .

55 ряд узора

13 петель мохером , 43 петли Ч , 3 петли мохером , 43 петли Ч , 12 петель мохером .

56 ряд узора

11 петель мохером , 21 петля Ч , 3 петли мохером , 21 петля Ч , 1 петля мохером , 21 петля Ч , 3 петли мохером , 21 петля Ч , 12 петель мохером .



### 57 ряд узора

11 петель мохером , 21 петля Ч , 5 петель мохером , 41 петля Ч , 5 петель мохером , 21 петля Ч , 10 петель мохером .

### 58 ряд узора

9 петель мохером , 21 петля Ч , 7 петель мохером , 39 петли Ч , 7 петель мохером , 21 петля Ч , 10 петель мохером .

### 59 ряд узора

9 петель мохером , 21 петля Ч , 9 петель мохером , 37 петель Ч , 9 петель мохером , 21 петля Ч , 8 петель мохером .

### 60 ряд узора

7 петель мохером , 21 петля Ч , 11 петель мохером , 35 петель Ч , 11 петель мохером , 21 петля Ч , 8 петель мохером .

### 61 ряд узора

7 петель мохером , 21 петля Ч , 13 петель мохером , 33 петли Ч , 13 петель мохером , 21 петля Ч , 6 петель мохером .

### 62 ряд узора

5 петель мохером , 21 петля Ч , 15 петель мохером , 31 петля Ч , 15 петель мохером , 21 петля Ч , 6 петель мохером .


### 63 ряд узора

5 петель мохером , 21 петля Ч , 17 петель мохером , 29 петель Ч , 17 петель мохером , 21 петля Ч , 4 петли мохером .

### 64 ряд узора

3 петли мохером , 21 петля Ч , 19 петель мохером , 27 петель Ч , 19 петель мохером , 21 петля Ч , 4 петли мохером .

### 65 ряд узора



3 петли мохером , 21 петля Ч , 21 петель мохером , 25 петель Ч , 21 петля мохером , 21 петля Ч , 2 петли мохером .

66 ряд узора

22 петли Ч , 23 петли мохером , 23 петли Ч , 23 петли мохером , 21 петля Ч , 2 петли мохером .

67 ряд узора

22 петли Ч , 25 петель мохером , 21 петля Ч , 25 петель мохером , 21 петля Ч .

68 ряд узора

20 петель Ч , 27 петель мохером , 19 петель Ч , 27 петель мохером , 21 петля Ч .

69 ряд узора

20 петель Ч , 29 петель мохером , 17 петель Ч , 29 петель мохером , 19 петель Ч .

70 ряд узора

18 петель Ч , 31 петля мохером , 15 петель Ч , 31 петля мохером , 19 петель Ч .


71 ряд узора

18 петель Ч , 33 петли мохером , 13 петель Ч , 33 петли мохером , 17 петель Ч .

72 ряд узора

16 петель Ч , 35 петель мохером , 11 петель Ч , 35 петель мохером , 17 петель Ч .

73 ряд узора



16 петель Ч , 37 петель мохером , 9 петель Ч , 37 петель мохером , 15 петель Ч .

74 ряд узора

14 петель Ч , 17 петель мохером , 5 петель Ч , 17 петель мохером , 7 петель Ч , 17 петель мохером , 5 петель Ч , 17 петель мохером , 15 петель Ч .

75 ряд узора

14 петель Ч , 17 петель мохером , 7 петель Ч , 17 петель мохером , 5 петель Ч , 17 петель мохером , 7 петель Ч , 17 петель мохером , 13 петель Ч .

76 ряд узора

12 петель Ч , 17 петель мохером , 9 петель Ч , 17 петель мохером , 3 петли Ч , 17 петель мохером , 9 петель Ч , 17 петель мохером , 13 петель Ч .

77 ряд узора

12 петель Ч , 17 петель мохером , 11 петель Ч , 17 петель мохером , 1 петля Ч , 17 петель мохером , 11 петель Ч , 17 петель мохером , 11 петель Ч .


78 ряд узора

10 петель Ч , 17 петель мохером , 13 петель Ч , 33 петли мохером , 13 петель Ч , 17 петель мохером , 11 петель Ч .

79 ряд узора

10 петель Ч , 17 петель мохером , 15 петель Ч , 31 петля мохером , 15 петель Ч , 17 петель мохером , 9 петель Ч .

80 ряд узора



8 петель Ч , 17 петель мохером , 17 петель Ч , 29 петель мохером , 17 петель Ч , 17 петель мохером , 9 петель Ч .

81 ряд узора

8 петель Ч , 17 петель мохером , 19 петель Ч , 27 петель мохером , 19 петель Ч , 17 петель мохером , 7 петель Ч .

82 ряд узора

6 петель Ч , 17 петель мохером , 21 петля Ч , 25 петель мохером , 21 петля Ч , 17 петель мохером , 7 петель Ч .

83 ряд узора

6 петель Ч , 17 петель мохером , 23 петля Ч , 23 петель мохером , 23 петля Ч , 17 петель мохером , 5 петель Ч .

84 ряд узора

4 петли Ч , 17 петель мохером , 25 петля Ч , 21 петля мохером , 25 петель Ч , 17 петель мохером , 5 петель Ч .

85 ряд узора

4 петли Ч , 17 петель мохером , 27 петель Ч , 19 петель мохером , 27 петель Ч , 17 петель мохером , 3 петли Ч .

86 ряд узора

19 петель мохером , 29 петель Ч , 17 петель мохером , 29 петель Ч , 17 петель мохером , 3 петли Ч .

87 ряд узора

2 петли Ч , 17 петель мохером , 31 петля Ч , 15 петель мохером , 31 петля Ч , 18 петель мохером .

88 ряд узора



17 петель мохером , 33 петли Ч , 13 петель мохером , 33 петли Ч , 18 петель мохером .

89 ряд узора

17 петель мохером , 35 петель Ч , 11 петель мохером , 35 петель Ч , 16 петель мохером .

90 ряд узора Закрываем петли спинки

## Левая полочка

43 ряд узора Убавление петель

Кромочная , 1 лицевая петля из протяжки , 9 петель Ч , 14 петель мохером , 19 петель Ч , 10 петель мохером , 2 петли вместе с наклоном влево , крепим булавку- маркер на место убавления петель ( **на полотно !** ) .

44 ряд узора

11 петель мохером , 21 петля Ч , 14 петель мохером , 10 петель Ч .

45 ряд узора

9 петель Ч , 14 петель мохером , 23 петли Ч , 10 петель мохером .

46 ряд узора

9 петель мохером , 25 петля Ч , 14 петель мохером , 8 петель Ч .

47 ряд узора

7 петель Ч , 14 петель мохером , 27 петель Ч , 8 петель мохером .

48 ряд узора

7 петель мохером , 29 петля Ч , 14 петель мохером , 6 петель Ч .



49 ряд узора Убавление петель

5 петель Ч , 14 петель мохером , 31 петля Ч , 3 петли мохером , 2 петли вместе с наклоном налево , кромочная .

50 ряд узора

4 петель мохером , 33 петли Ч , 14 петель мохером , 4 петли Ч .

51 ряд узора

3 петли Ч , 14 петель мохером , 35 петель Ч , 3 петли мохером .

52 ряд узора

2 петли мохером , 37 петель Ч , 14 петель мохером , 2 петли Ч .

53 ряд узора

1 петля Ч , 14 петель мохером , 40 петель Ч .

54 ряд узора

41 петель Ч , 14 петель мохером .

55 ряд узора Убавление петель

13 петель мохером , 39 петель Ч , 2 петли вместе с наклоном налево .

56 ряд узора

42 петли Ч , 12 петель мохером .

57 ряд узора

11 петель мохером , 43 петли Ч .

58 ряд узора

44 петли Ч , 10 петель мохером .

59 ряд узора

9 петель мохером , 25 петель Ч , 3 петли мохером , 17 петель Ч .





60 ряд узора

16 петель Ч , 5 петель мохером , 25 петель Ч , 8 петель мохером .

61 ряд узора Убавление петель

7 петель мохером , 25 петель Ч , 7 петель мохером , 12 петель Ч , 2 петли вместе с наклоном налево , кромочная .

62 ряд узора

13 петель Ч , 9 петель мохером , 25 петель Ч , 6 петель мохером .

63 ряд узора

5 петель мохером , 25 петель Ч , 11 петель мохером , 12 петель Ч .

64 ряд узора

11 петель Ч , 13 петель мохером , 25 петель Ч , 4 петли мохером .

65 ряд узора

3 петли мохером , 25 петель Ч , 15 петель мохером , 10 петель Ч .

66 ряд узора

9 петель Ч , 17 петель мохером , 25 петель Ч .

67 ряд узора Убавление петель

1 петля мохером , 25 петель Ч , 19 петель мохером , 5 петель Ч , 2 петли вместе с наклоном налево .

68 ряд узора

6 петель Ч , 21 петля мохером , 25 петель Ч .

69 ряд узора

24 петли Ч , 23 петли мохером , 5 петель Ч .

70 ряд узора



4 петли Ч , 25 петли мохером , 23 петли Ч .

71 ряд узора

22 петли Ч , 27 петель мохером , 3 петель Ч .

72 ряд узора

2 петли Ч , 29 петли мохером , 21 петля Ч .

73 ряд узора Убавление петель

20 петель Ч , 14 петель мохером , 3 петель Ч , 12 петель мохером , 2 петли вместе с наклоном налево .

74 ряд узора

13 петель мохером , 5 петель Ч , 14 петель мохером , 19 петель Ч .

75 ряд узора

18 петель Ч , 14 петель мохером , 7 петель Ч , 12 петель мохером .

76 ряд узора

11 петель мохером , 9 петель Ч , 14 петель мохером , 17 петель Ч .

77 ряд узора

16 петель Ч , 14 петель мохером , 11 петель Ч , 10 петель мохером .

78 ряд узора

9 петель мохером , 13 петель Ч , 14 петель мохером , 15 петель Ч .

79 ряд узора Убавление петель

14 петель Ч , 14 петель мохером , 15 петель Ч , 5 петель мохером , 2 петли вместе с наклоном налево .

80 ряд узора

6 петель мохером , 17 петель Ч , 14 петель мохером , 13 петель Ч .



81 ряд узора

12 петель Ч , 14 петель мохером , 19 петель Ч , 5 петель мохером .

82 ряд узора

4 петель мохером , 21 петель Ч , 14 петель мохером , 11 петель Ч .

83 ряд узора

10 петель Ч , 14 петель мохером , 23 петли Ч , 3 петли мохером .

84 ряд узора

2 петли мохером , 25 петель Ч , 14 петель мохером , 9 петель Ч .

85 ряд узора Убавление петель

8 петель Ч , 14 петель мохером , 25 петель Ч , 2 петли вместе с наклоном влево .

86 ряд узора

28 петель Ч , 14 петель мохером , 7 петель Ч .

87 ряд узора

6 петель Ч , 14 петель мохером , 29 петель Ч .

88 ряд узора

30 петель Ч , 14 петель мохером , 5 петель Ч .

89 ряд узора

4 петли Ч , 14 петель мохером , 31 петля Ч .

90 ряд узора Закрытие петель ниткой мохера

После закрытия петель классическим способом оставляем длину нитки мохера 1 метр ( далее этой ниткой будем выполнять плечевые швы ).

## Плечевые скосы

Выполняем крючком плечевые скосы

## Рукав

Набираем петли для рукава

Начинаем набирать петли для рукава с нижней части полочек ( или проймы ).

Установочный ряд вяжем ниткой мохера лицевыми петлями.

Для увеличения количества петель через каждые 2 (набранные из кромочных) петли из протяжки вяжем лицевую петлю .

В результате установочного ряда получится 76 петель.

Вязание рукава будет выполнено поворотными рядами.

### Видео

1 ряд узора

21 петля мохером, 15 петель Ч , 3 петли мохером , 15 петель Ч , 22 петли мохером.

2 ряд узора изнаночные петли ( во всех чётных рядах )

21 петля мохером, 15 петель Ч , 5 петель мохером , 15 петель Ч , 20 петель мохером.

3 ряд узора

19 петель мохером, 15 петель Ч , 7 петель мохером , 15 петель Ч , 20 петель мохером.



#### 4 ряд узора

19 петель мохером, 15 петель Ч , 9 петель мохером , 15 петель Ч , 18 петель мохером.

#### 5 ряд узора

17 петель мохером, 15 петель Ч , 11 петель мохером , 15 петель Ч , 18 петель мохером.

#### 6 ряд узора

17 петель мохером, 15 петель Ч , 13 петель мохером , 15 петель Ч , 17 петель мохером.

#### 7 ряд узора

16 петель мохером, 15 петель Ч , 15 петель мохером , 15 петель Ч , 16 петель мохером.

#### 8 ряд узора

15 петель мохером, 15 петель Ч , 17 петель мохером , 15 петель Ч , 15 петель мохером.

#### 9 ряд узора

14 петель мохером, 15 петель Ч , 19 петель мохером , 15 петель Ч , 14 петель мохером.

#### 10 ряд узора

13 петель мохером, 15 петель Ч , 21 петля мохером , 15 петель Ч , 13 петель мохером.

#### 11 ряд узора

12 петель мохером, 15 петель Ч , 23 петли мохером , 15 петель Ч , 12 петель мохером.

#### 12 ряд узора



11 петель мохером, 15 петель Ч , 25 петель мохером , 15 петель Ч , 11 петель мохером.

13 ряд узора

10 петель мохером, 15 петель Ч , 27 петель мохером , 15 петель Ч , 10 петель мохером.

14 ряд узора

9 петель мохером, 15 петель Ч , 29 петель мохером , 15 петель Ч , 9 петель мохером.

15 ряд узора

8 петель мохером, 15 петель Ч , 31 петля мохером , 15 петель Ч , 8 петель мохером.

16 ряд узора

7 петель мохером, 15 петель Ч , 15 петель мохером , 3 петли Ч , 15 петель мохером , 15 петель Ч , 7 петель мохером.

17 ряд узора

6 петель мохером, 15 петель Ч , 15 петель мохером , 5 петель Ч , 15 петель мохером , 15 петель Ч , 6 петель мохером.

18 ряд узора

5 петель мохером, 15 петель Ч , 15 петель мохером , 7 петель Ч , 15 петель мохером , 15 петель Ч , 5 петель мохером.

19 ряд узора

4 петли мохером, 15 петель Ч , 15 петель мохером , 9 петель Ч , 15 петель мохером , 15 петель Ч , 4 петли мохером.

20 ряд узора



3 петли мохером, 15 петель Ч , 15 петель мохером , 11 петель Ч , 15 петель мохером , 15 петель Ч , 3 петли мохером.

21 ряд узора

2 петли мохером, 15 петель Ч , 15 петель мохером , 13 петель Ч , 15 петель мохером , 15 петель Ч , 2 петли мохером.

22 ряд узора

1 петля мохером, 15 петель Ч , 15 петель мохером , 15 петель Ч , 15 петель мохером , 16 петель Ч .

23 ряд узора

15 петель Ч , 15 петель мохером , 17 петель Ч , 15 петель мохером , 15 петель Ч .

24 ряд узора

14 петель Ч , 15 петель мохером , 19 петель Ч , 15 петель мохером , 14 петель Ч .

25 ряд узора

13 петель Ч , 15 петель мохером , 21 петель Ч , 15 петель мохером , 13 петель Ч .


26 ряд узора

12 петель Ч , 15 петель мохером , 23 петель Ч , 15 петель мохером , 12 петель Ч .

27 ряд узора

11 петель Ч , 15 петель мохером , 25 петель Ч , 15 петель мохером , 11 петель Ч .

28 ряд узора



9 петель Ч , 15 петель мохером , 27 петель Ч , 15 петель мохером , 10 петель Ч .

29 ряд узора

9 петель Ч , 15 петель мохером , 29 петель Ч , 15 петель мохером , 8 петель Ч .

30 ряд узора

7 петель Ч , 15 петель мохером , 31 петля Ч , 15 петель мохером , 8 петель Ч .

31 ряд узора

7 петель Ч , 15 петель мохером , 15 петель Ч , 3 петли мохером , 15 петель Ч , 15 петель мохером , 6 петель Ч .

32 ряд узора

5 петель Ч , 15 петель мохером , 15 петель Ч , 5 петель мохером , 15 петель Ч , 15 петель мохером , 6 петель Ч .

33 ряд узора

5 петель Ч , 15 петель мохером , 15 петель Ч , 7 петель мохером , 15 петель Ч , 15 петель мохером , 4 петли Ч .

34 ряд узора


3 петли Ч , 15 петель мохером , 15 петель Ч , 9 петель мохером , 15 петель Ч , 15 петель мохером , 4 петли Ч .

35 ряд узора

3 петли Ч , 15 петель мохером , 15 петель Ч , 11 петель мохером , 15 петель Ч , 15 петель мохером , 2 петли Ч .

36 ряд узора





1 петля Ч , 15 петель мохером , 15 петель Ч , 13 петель мохером , 15 петель Ч , 15 петель мохером , 2 петли Ч .

37 ряд узора

1 петля Ч , 15 петель мохером , 15 петель Ч , 15 петель мохером , 15 петель Ч , 15 петель мохером .

38 ряд узора

14 петель мохером , 15 петель Ч , 17 петель мохером , 15 петель Ч , 15 петель мохером .

39 ряд узора Убавление петель

Кромочная , 2 петли вместе , 11 петель мохером , 15 петель Ч , 19 петель мохером , 15 петель Ч , 10 петель мохером , 2 петли вместе , кромочная .

40 ряд узора

11 петель мохером , 15 петель Ч , 21 петля мохером , 15 петель Ч , 12 петель мохером .

41 ряд узора

11 петель мохером , 15 петель Ч , 23 петли мохером , 15 петель Ч , 10 петель мохером .

42 ряд узора

9 петель мохером , 15 петель Ч , 25 петель мохером , 15 петель Ч , 9 петель мохером .

43 ряд узора

8 петель мохером , 15 петель Ч , 27 петель мохером , 15 петель Ч , 8 петель мохером .

44 ряд узора



7 петель мохером , 15 петель Ч , 29 петель мохером , 15 петель Ч , 8 петель мохером .

45 ряд узора

7 петель мохером , 15 петель Ч , 31 петля мохером , 15 петель Ч , 6 петель мохером .

46 ряд узора

5 петель мохером , 15 петель Ч , 15 петель мохером , 3 петли Ч , 15 петель мохером , 15 петель Ч , 6 петель мохером .

47 ряд узора

5 петель мохером , 15 петель Ч , 15 петель мохером , 5 петель Ч , 15 петель мохером , 15 петель Ч , 4 петли мохером .

48 ряд узора

3 петли мохером , 15 петель Ч , 15 петель мохером , 7 петель Ч , 15 петель мохером , 15 петель Ч , 4 петли мохером .

49 ряд узора

3 петли мохером , 15 петель Ч , 15 петель мохером , 9 петель Ч , 15 петель мохером , 15 петель Ч , 2 петли мохером .

50 ряд узора

1 петля мохером , 15 петель Ч , 15 петель мохером , 11 петель Ч , 15 петель мохером , 15 петель Ч , 2 петли мохером .

51 ряд узора

1 петля мохером , 15 петель Ч , 15 петель мохером , 13 петель Ч , 15 петель мохером , 15 петель Ч .

52 ряд узора



14 петель Ч , 15 петель мохером , 15 петель Ч , 15 петель мохером , 15 петель Ч .

53 ряд узора Убавление петель

Кромочная , 2 петли вместе , 11 петель Ч , 15 петель мохером , 17 петель Ч , 15 петель мохером , 10 петель Ч , 2 петли вместе , кромочная .

54 ряд узора

11 петель Ч , 15 петель мохером , 19 петель Ч , 15 петель мохером , 12 петель Ч .

55 ряд узора

11 петель Ч , 15 петель мохером , 21 петля Ч , 15 петель мохером , 10 петель Ч .

56 ряд узора

9 петель Ч , 15 петель мохером , 23 петли Ч , 15 петель мохером , 10 петель Ч .

57 ряд узора

9 петель Ч , 15 петель мохером , 25 петель Ч , 15 петель мохером , 8 петель Ч .

58 ряд узора

7 петель Ч , 15 петель мохером , 27 петель Ч , 15 петель мохером , 8 петель Ч .

**Выполняем убавление петель , и подсоединяем вторую нитку мохера .**

Вяжем резинку 1х1 ( 1 лицевая 1 изнаночная ) по кругу чулочными спицами .



Через каждые три петли вяжем 2 петли вместе изнаночной .

Вяжем резинку 5 см .

За 3 ряда до завершения вяжем полую резинку

[Видео](#)

После закрываем петли эластичным способом иглой

[Видео](#)

## Планка

Вяжем планку набирая нечётное количество петель ( далее из протяжки набираем 1 петлю )

В моём случае резинка состояла из 9 + 1 петля .

На видео 7 + 1 .

[Видео](#)

На планке необходимо равномерно распределить 5 маркеров для пуговиц , начиная с тоо маркера , который мы крепили при первом убавлении для v - образного выреза.

Предлагаю посмотреть видео с моим способом крепления пуговиц

[Видео](#)

На правой полочке во время вязания планки выполняем петли для пуговиц .

Провязываем 4 петли резинки , провязываем 2 петли вместе изнаночной , следующие 2 петли провязываем вместе изнаночной , довязываем резинку до конца этого ряда .

В следующем ряду в месте убавления петель прибавляем воздушными петлями ( как в начале вязания планки) 2 петли .

Далее вяжем по рисунку .



## Заправляем кончики пряжи

Финишной работой будет заправление кончиков пряжи.

Для этого посмотрите [видео](#)