

## ЖИЛЕТ «ВИКТОРИЯ»



Данная инструкция защищена законом об авторских правах.

Вы не можете передавать эти материалы третьим лицам. Только для личного использования.

Вы можете продавать изделие, связанное по данной инструкции, с указанием авторства – Твоё Хобби («Tvoe\_hobby» в инстаграм).

Периодически советую скачивать свежий файл!

Иногда мы вносим небольшие корректировки или добавляем схемы, исправляем опечатки...

Всё это Вам будет доступно по той же [ссылке](#).

### **Конструкция изделия:**

Жилет вяжется спицами снизу-вверх отдельными частями. Затем все части сшиваются иглой. Скос плеч.

Кромочные петли при поворотном вязании: первую кромочную петлю снимаем не провязывая, последнюю петлю провязываем изнаночной петлей.

### **Необходимые навыки:**

- Набор петель,
- Вязание резинки 1\*1,
- Вязание лицевых и изнаночных петель,
- Убавки/прибавки,
- Сшивание матрасным швом (объяснение на видео сшивания плечевых скосов).

### **Необходимые материалы:**

1. Круговые спицы длиной 60см. и 40см., размер в зависимости от желаемого результата (у нас это спицы 4),
2. Пряжа,
3. Сшивная игла,
4. Ножницы,
5. Маркеры,
6. Сантиметровая лента,
7. Счётчик рядов,
8. Пуговицы.

### **Рекомендуемая пряжа:**

В нашем жилете мы использовали пряжу [ссылка Lana Grossa Linarte](#) и [Lana Grossa Elastico](#).

Если при поворотном вязании Вы вяжете с изнаночной стороны более рыхло, чем с

лицевой, рекомендую левую спицу взять на 0,5 меньшего диаметра, чем правую.

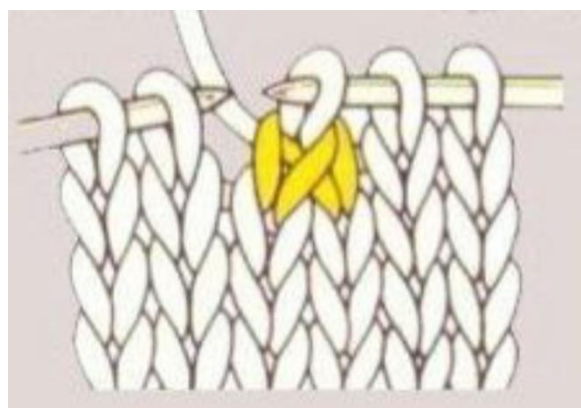
### **Используемые узоры:**

- Резинка 1\*1:

1 ряд: Кром., \*1 изн.петля, 1 лиц.петля\*, кром.,

2 ряд: Кром., \*1 лиц.петля, 1 изн.петля\*, кром.

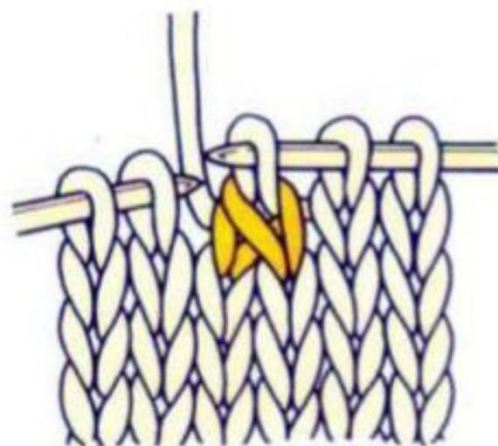
- Убавка вправо: провязать две петли вместе лицевой



#### **Видео 1. Убавка вправо.**

*(для перехода к видео, тут и далее, жмите на подчеркнутый текст)*

- Убавка влево: перевернуть две петли правой стенкой за спицу и провязать за неё эти петли вместе лицевой



#### **Видео 2. Убавка влево.**

- Фактурная резинка с вытянутой петлей –

1 ряд: \*изн.петля, лицевую петлю снять на правую спицу не провязанной, рабочая нить за работой\*.

2 ряд: \*изн., лиц.,\*.

Повторить 4 раза

### **Видео 3. Фактурная резинка.**

#### **Свобода облегания:**

На свободу облегания прибавляется от 2см. и до бесконечности в зависимости от желаемого результата.

При вывязывании данного жилета рекомендуемая свобода облегания ~2см.

#### **Размерный ряд:**

Размер S - 42-44 (ширина 46см.),

Размер M - 44-46 (ширина 48см.),

Размер L - 46-48 (ширина 50см.).

Перед



#### **Образец**

Образец вяжется тем же номером спиц, что и жилет.

В высоту и ширину образец должен быть не менее 15см.

Набираем на спицы (предположительно размер 4), 46-50 петель и вяжем резинкой 1\*1 в высоту ~15см.

Для корректного расчёта **обязательно** стираем и сушим, затем измеряем.

От правильно постиранного и высушенного образца зависит ширина Вашего жилета.



#### **Стирка образца и изделия**

Предупреждаю Вас о том, что абсолютно любая пряжа может линять, вне зависимости от цвета, производителя или любых других характеристик.

При стирке вязаных изделий необходимо соблюдать температуру воды. Если Вы стираете изделие, например, в температуре 30°, температура воды при полоскании так же должна быть 30°.

Стирайте Ваши изделия со специальным средством для стирки изделий из шерсти/натурального волокна.

Налейте тёплую воду в ёмкость, добавьте средство для стирки вязанных изделий и очень хорошо вспеньте его, чтобы средство

смешалось с водой до однородной массы. Затем опустите вязаное изделие в воду, хорошо пожмите и слейте воду. Вязаное изделие ни в коем случае нельзя сильно скручивать и выжимать!

Спокойным нажатием руки мы убираем лишнюю воду и помещаем изделие в воду с такой же температурой для полоскания, как и для стирки.

Хорошо прополоскав изделие, мы так же сливаем воду и лёгким нажатием руки убираем лишнюю воду. Затем берём полотенце и сворачиваем в него изделие для впитывания лишней влаги.

После того, как лишняя влага впиталась, раскладываем изделие на ровную горизонтальную поверхность, придавая ему желаемую форму. Ни в коем случае не вешайте изделие вертикально и вблизи отопительных приборов!

Можно разложить изделие на тёплый пол, но при этом подложить под него полотенце.

**Рекомендация:** стирайте все части изделия отдельно, затем, когда они высохнут – отпарьте и приступайте к сшиванию.

После сшивания всех деталей, ещё раз отпарьте изделие.

### **Плотность**

Пряжа Lana Grossa Linarte: 3\*33 см., т.е. 3п. в 1 см. в ширину; 3,3р. в 1 см. в высоту;

Пряжа Lana Grossa Elastico: 3,6\*33 см., т.е. 3,6п. в 1 см. в ширину; 3,3р. в 1 см. в высоту.

На этом этапе нам нужен **готовый постиранный образец**.

Измеряем количество петель в 10см., если Вы не попали в заданную плотность, Вам нужно взять спицы на 0,5 меньшего или большего диаметра.

*Если у Вас больше 36 / 30 петель в 10 см. – нужно взять спицы на 0,5 диаметра меньше чем те, которыми Вы вязали образец и так до тех пор, пока Вы не попадёте в заданную плотность.*

*Если у Вас меньше 36 / 30 петель в 10 см. – нужно взять спицы на 0,5 диаметра больше чем те, которыми Вы вязали образец и так до тех пор, пока Вы не попадёте в заданную плотность.*

В случае если Вы не попали в плотность по высоте рядов – ничего страшного, предлагаю корректировать высоту по мере вязания жилета, периодически измеряя отвязанный участок.

### **Примечание:**

Так как у нас два вида пряжи, первые цифры – будут для пряжи Lana Grossa Elastico, вторые цифры, выделенные жёлтым цветом – для пряжи Lana Grossa Linarte.

В описании первая цифра указана для размера 1, для размеров 2 и 3 цифра дана в скобках соответственно.

Если цифры даны только один раз – значит они для двух вариантов одинаковые.

### **ВИДЕО 4. Соединение нити.**

### **Часть 1. Спинка.**

Обращаю Ваше внимание, что для спинки мы вяжем на 2-3 см. больше, чем для переда изделия. Это необходимо для лучшей посадки жилета. В нашем случае, это 8 рядов.

**Совет.** На спинке изделия, при закрытии петель, у левого плеча, я всегда оставляю нить длиннее, чем у правого плеча. Эта нить позже

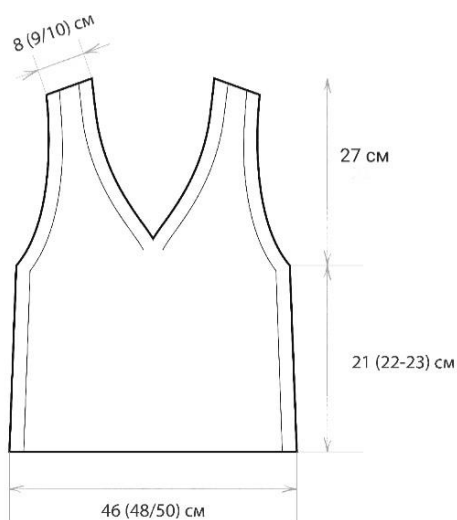


## Жилет ВИКТОРИЯ

пригодится для сшивания полочек переда и спинки жилета.

На передке изделия оставляю нить с этой же стороны, но это уже будет правым плечом.

Спинка



**1 ряд (лицевой):** Кром., \*1 изн., 1 петлю снять на правую спицу не провязанной\* - 4 раза, М, 1 изн., \*1 лиц., 1 изн.\* - 73 (77/81) / **61 (65/69)** раза, М, \*1 петлю снять на правую спицу не провязанной, 1 изн.\* - 4 раза, кром.

**2 ряд (изнаночный):** Кром., \*лиц, изн.\* - 81 (85/89) / **69 (73/77)** раз, 1 лиц., кром.

Таким образом вяжем всего 68 (72/76) рядов до проймы.

Обычным способом набираем на спицы (если Вы вяжете пряжей Linarte - берем спицы меньшего диаметра на 0,5мм. и вяжем ими ~3-4см. в высоту, далее переходим на спицы диаметра, на которых Вы попали в плотность и довязываем оставшуюся часть ими(примерно 17-18см.)) 165 (173/181) / **141 (149/157)** петель и вяжем резинкой 1\*1 от начала до конца ряда, не забывая провязывать кромочные, этот ряд при дальнейшем вязании мы считать не будем.

Отделяем Маркерами (далее - М) 9 первых и 9 последних петель для вязания фактурной резинки.

Далее начнем счет рядов заново. Ниже представлены таблицы с количеством убавок для каждого размера:

Размер	Место убавки	Lana Grossa Elastico	Lana Grossa <i>Linarte</i>
<b>42-44</b>	пройма:	10 раз (1,5,9,13, 17,21,25, 29, 33,37 ряды)	8 раз (1,5,9,13, 17,21,25, 29 ряды)
	вырез:	10 (17,21,25, 29,33,37, 41,45,49, 53 ряды)	10 раз (17,21,25, 29,33,37, 41,45,49, 53 ряды)
	центр.п.:	18 раз (17,19,21, 23,25,27, 31,35,39, 43,47,51, 55,59,63, 67,71,75 ряды)	14 раз (17,19,23,27, 31,35,39,43, 47,51,55, 59,63, 67 ряды)

Размер	Место убавки	Lana Grossa Elastico	Lana Grossa <i>Linarte</i>
<b>44-46</b>	пройма:	12 раз (1,5,9,13,17, 21,25,29, 33,37,41,45 ряды)	10 раз (1,5,9,13,17, 21,25,29,33, 37 ряды)
	вырез:	10 раз (17,21,25,29, 33,37,41,45, 49,53 ряды)	10 раз (17,21,25,29, 33,37,41,45, 49,53 ряды)
	центр.п.:	18 раз (17,19,21, 23,25,27, 31,35,39, 43,47,51, 55,59,63, 67,71,75 ряды)	14 раз (17,19,23, 27,31,35, 39,43,47, 51,55,59, 63,67 ряды)

Размер	Место убавки	Lana Grossa Elastico	Lana Grossa Linarte
46-48	пройма:	12 раз (1,5,9,13, 17,21,25, 29,33,37, 41,45, ряды)	12 раз (1,5,9,13, 17,21,25, 29,33,37 ряды)
	вырез:	10 раз (17,21,25, 29,33,37, 41,45,49, 53 ряды)	10 раз (17,21,25, 29,33,37, 41,45,49, 53 ряды)
	центр.п.:	18 раз (17,19,21, 23,25,27, 31,35,39, 43,47,51, 55,59,63, 67,71,75 ряды)	14 раз по 2петли и 2 раза 1 петля (17,19,23, 27,31,35,39, 43,47,51, 55,59,63,67, 71(1у.), 75(1у.) ряды)

**1 ряд** - Кром., \*1 изн., 1 петлю снять на правую спицу непровязанной\* - 4 раза, М, 1изн., \*1 лиц., 1изн.\* - 4 раза, убавка влево, \*1лиц., 1 изн.\* - 62 (66/70) / 50 (54/58) раз, 1 лиц., убавка вправо, \*1 изн., 1 лиц.\* - 4 раза, 1 изн., М, \*1 петлю снять на правую спицу непровязанной, 1 изн. \* - 4 раза, кром.

**2 ряд** – Кром., вяжем по рисунку – лицевые петли провязываем лицевыми, изнаночные - изнаночными, кром.

**3 ряд** - Кром., \*1 изн., 1 петлю снять на правую спицу непровязанной\* - 4 раза, М, 1 изн., \*1 лиц., 1изн.\* - 4 раза, 1 лиц., \*1лиц., 1 изн.\* - 62 (66/70) / 50 (54/58) раз, 2 лиц., \*1 изн., 1 лиц.\* - 4 раза, 1 изн., М, \*1 петлю снять на правую спицу непровязанной, 1 изн. \* - 4 раза, кром.

**4 ряд** - Кром., вяжем по рисунку – лицевые петли провязываем лицевыми, изнаночные - изнаночными, кром.

**На спицах 163п (171/179) / 139п (147/155)**

**5 ряд** - Кром., \*1 изн., 1 петлю снять на правую спицу непровязанной\* - 4 раза, М, 1 изн., \*1 лиц., 1изн.\* - 4 раза, убавка влево, 1 изн., \*1 лиц., 1 изн.\* - 61 (65/69) / 49 (53/57) раз, убавка вправо, \*1 изн., 1 лиц.\* - 4 раза, 1 изн., М, \*1 петлю снять на правую спицу непровязанной, 1 изн. \* - 4 раза, кром.

**6 ряд** - Кром., вяжем по рисунку – лицевые петли провязываем лицевыми, изнаночные - изнаночными, кром.

**7 ряд** - Кром., \*1 изн., 1 петлю снять на правую спицу непровязанной\* - 4 раза, М, 1 изн., \*1 лиц., 1изн.\* - 4 раза, 1 лиц., 1 изн., \*1лиц., 1 изн.\* - 61 (65/69) / 49 (53/57) раз, 1 лиц., \*1 изн., 1 лиц.\* - 4 раза, 1 изн., М, \*1 петлю снять на правую спицу непровязанной, 1 изн. \* - 4 раза, кром.

**8 ряд** - Кром., вяжем по рисунку – лицевые петли провязываем лицевыми, изнаночные - изнаночными, кром.

**На спицах 161п (169/177) / 137п (145/153)**

**9 ряд** - Кром., \*1 изн., 1 петлю снять на правую спицу непровязанной\* - 4 раза, М, 1 изн., \*1 лиц., 1изн.\* - 4 раза, убавка влево, \*1лиц., 1 изн.\* - 60 (64/68) / 48 (52/56) раз, 1 лиц., убавка вправо, \*1 изн., 1 лиц.\* - 4 раза, 1 изн., М, \*1 петлю снять на правую спицу непровязанной, 1 изн. \* - 4 раза, кром.

**10 ряд** - Кром., вяжем по рисунку – лицевые петли провязываем лицевыми, изнаночные - изнаночными, кром.

**11 ряд** - Кром., \*1 изн., 1 петлю снять на правую спицу непровязанной\* - 4 раза, М, 1 изн., \*1 лиц., 1изн.\* - 4 раза, 1 лиц., \*1лиц., 1 изн.\* - 60 (64/68) / 48 (52/56) раз, 2 лиц., \*1 изн., 1 лиц.\* - 4 раза, 1 изн., М, \*1 петлю снять на

правую спицу непровязанной, 1 изн. \* - 4 раза, кром.

**12 ряд** - Кром., вяжем по рисунку – лицевые петли провязываем лицевыми, изнаночные - изнаночными, кром.

**На спицах 159п (167/175) / 135п (143/151)**

**13 ряд** - Кром., \*1 изн., 1 петлю снять на правую спицу непровязанной\* - 4 раза, М, 1 изн., \*1 лиц., 1изн.\* - 4 раза, убавка влево, 1 изн., \*1 лиц., 1 изн.\* - 59 (63/67) / 47 (51/55) раз, убавка вправо, \*1 изн., 1 лиц.\* - 4 раза, 1 изн., М, \*1 петлю снять на правую спицу непровязанной, 1 изн. \* - 4 раза, кром.

**14 ряд** - Кром., вяжем по рисунку – лицевые петли провязываем лицевыми, изнаночные - изнаночными, кром.

**15 ряд** - Кром., \*1 изн., 1 петлю снять на правую спицу непровязанной\* - 4 раза, М, 1 изн., \*1 лиц., 1изн.\* - 4 раза, 1 лиц., 1 изн., \*1лиц., 1 изн.\* - 59 (63/67) / 47 (51/55) раз, 1 лиц., М \*1 изн., 1 лиц.\* - 4 раза, 1 изн., М, \*1 петлю снять на правую спицу непровязанной, 1 изн. \* - 4 раза, кром.

**16 ряд** - Кром., вяжем по рисунку – лицевые петли провязываем лицевыми, изнаночные - изнаночными, кром.



Разделяем полотно на две части Маркером по 78 и 79 (82 и 83 / 86 и 87) петель / **66 и 67 (70 и 71 / 74 и 75) петель.**

Далее нам потребуются дополнительные Маркеры, для того чтобы не запутаться.

Так как у нас получилось не одинаковое количество петель у правой и левой полочки, мы будем добавлять одну петлю довязав до конца правой полочки (она 78 (82 / 86) петель / **66 (70 / 74) петель**) – вытягиваем из первой (лицевой) петли левой полочки одну петлю, она будет кромочной петлей правой полочки.

Итого у нас по 79 (83/87) петель / **67 (71/75) петель.**

Начинаем делать убавки выреза горловины и убавки центральных петель полочки.



**Далее информация представлена для каждого размера и пряжи по отдельности**

**Вяжем ПРАВУЮ полочку спинки.**

**Пряжа Lana Grossa Elastico размер 42-44:**

**17 ряд** - Кром., \*1изн., 1 петлю снять на правую спицу непровязанной\* - 4 раза, М, \*1изн., 1лиц.\*- 4 раза, 1 изн., М, убавка влево, \*1 лиц., 1изн.\* - 7 раз, 1 лиц., М, убавка вправо, 1изн., 1лиц., 1изн., убавка влево, М, \*1лиц., 1изн.\* - 11 раз, 1 лиц., убавка вправо, М, 1изн., 1лиц., 1изн., М, \*1 петлю снять на правую спицу непровязанной, 1изн. \* - 4 раза, кром.

**18 ряд** - Кром., вяжем по рисунку – лицевые петли провязываем лицевыми, изнаночные - изнаночными, кром. **На спицах 75п.**

**19 ряд** - Кром., \*1изн., 1 петлю снять на правую спицу непровязанной\* - 4 раза, М, \*1изн., 1лиц.\*- 4 раза, 1 изн., М, 1 лиц., \*1 лиц., 1изн.\* - 7 раз, М, убавка вправо, 1изн., 1лиц., 1изн., убавка влево, М, 1 изн., \*1лиц., 1изн.\* - 10 раз, 2 лиц., М, 1 изн., 1лиц., 1изн., М, \*1 петлю снять на правую спицу непровязанной, 1изн. \* - 4 раза, кром.

**20 ряд** - Кром., вяжем по рисунку – лицевые петли провязываем лицевыми, изнаночные - изнаночными, кром. **На спицах 73п.**

**21 ряд** - Кром., \*1изн., 1 петлю снять на правую спицу непровязанной\* - 4 раза, М,

\*1изн., 1лиц.\* - 4 раза, 1 изн., М, убавка влево, 1изн., \*1 лиц., 1 изн.\* - 5 раз, 1 лиц., М, убавка вправо, 1изн., 1лиц., 1изн., убавка влево, М, \*1лиц., 1изн.\* - 10 раз, убавка вправо, М, 1 изн., 1лиц., 1изн., М, \*1 петлю снять на правую спицу непровязанной, 1изн. \* - 4 раза, кром.

**22 ряд** - Кром., вяжем по рисунку – лицевые петли провязываем лицевыми, изнаночные - изнаночными, кром. *На спицах 69п.*

**23 ряд** - Кром., \*1изн., 1 петлю снять на правую спицу непровязанной\* - 4 раза, М, \*1изн., 1лиц.\* - 4 раза, 1изн., М, \*1лиц., 1изн.\* - 6 раз, М, убавка вправо, 1изн., 1лиц., 1изн., убавка влево, М, 1 изн., \*1лиц., 1изн.\* - 9 раз, 1 лиц., М, 1 изн., 1лиц., 1изн., М, \*1 петлю снять на правую спицу непровязанной, 1изн. \* - 4 раза, кром.

**24 ряд** - Кром., вяжем по рисунку – лицевые петли провязываем лицевыми, изнаночные - изнаночными, кром. *На спицах 67п.*

**25 ряд** - Кром., \*1изн., 1 петлю снять на правую спицу непровязанной\* - 4 раза, М, \*1изн., 1лиц.\* - 4 раза, 1изн., М, убавка влево, \*1лиц., 1изн.\* - 4 раза, 1 лиц., М, убавка вправо, 1изн., 1лиц., 1изн., убавка влево, М, \*1лиц., 1изн.\* - 8 раз, 1 лиц., убавка вправо, М, 1 изн., 1лиц., 1изн., М, \*1 петлю снять на правую спицу непровязанной, 1изн. \* - 4 раза, кром.

**26 ряд** - Кром., вяжем по рисунку – лицевые петли провязываем лицевыми, изнаночные - изнаночными, кром. *На спицах 63п.*

**27 ряд** - Кром., \*1изн., 1 петлю снять на правую спицу непровязанной\* - 4 раза, М, \*1изн., 1лиц.\* - 4 раза, 1 изн., М, 1лиц., \*1лиц., 1изн.\* - 4 раза, М, убавка вправо, 1изн., 1лиц., 1изн., убавка влево, М, 1 изн., \*1лиц., 1изн.\* - 7 раз, 2лиц., М, 1 изн., 1лиц., 1изн., М, \*1 петлю снять на правую спицу непровязанной, 1изн. \* - 4 раза, кром.

**28 ряд** - Кром., вяжем по рисунку – лицевые петли провязываем лицевыми, изнаночные - изнаночными, кром. *На спицах 61п.*

**29 ряд** - Кром., \*1изн., 1 петлю снять на правую спицу непровязанной\* - 4 раза, М, \*1изн., 1лиц.\* - 4 раза, 1изн., М, убавка влево, 1изн., \*1лиц., 1изн.\* - 3 раза, М, 1 лиц, 1изн., 1лиц., 1изн., 1лиц., М, 1изн., \*1лиц., 1изн.\* - 7 раз, убавка вправо, М, 1 изн., 1лиц., 1изн., М, \*1 петлю снять на правую спицу непровязанной, 1изн. \* - 4 раза, кром.

**30 ряд** - Кром., вяжем по рисунку – лицевые петли провязываем лицевыми, изнаночные - изнаночными, кром. *На спицах 59п.*

**31 ряд** - Кром., \*1изн., 1 петлю снять на правую спицу непровязанной\* - 4 раза, М, \*1 изн., 1лиц.\* - 4 раза, 1 изн., М, \*1 лиц., 1 изн.\* - 3 раза, 1 лиц., М, убавка вправо, 1изн., 1лиц.,

1изн., убавка влево, М, \*1лиц., 1изн.\* - 7 раз, 1лиц., М, 1 изн., 1лиц., 1изн., М, \*1 петлю снять на правую спицу непровязанной, 1изн. \* - 4 раза, кром.

**32 ряд** - Кром., вяжем по рисунку – лицевые петли провязываем лицевыми, изнаночные - изнаночными, кром. *На спицах 57п.*

**33 ряд** - Кром., \*1изн., 1 петлю снять на правую спицу непровязанной\* - 4 раза, М, \*1изн., 1лиц.\*- 4 раза, 1изн., М, убавка влево, \*1лиц., 1изн.\* - 2 раза, 1 лиц., М, 1 лиц, 1изн., 1лиц., 1изн., 1лиц., М, \*1лиц., 1изн.\* - 6 раз, 1лиц., убавка вправо, М, 1 изн., 1лиц., 1изн., М, \*1 петлю снять на правую спицу непровязанной, 1изн. \* - 4 раза, кром.

**34 ряд** - Кром., вяжем по рисунку – лицевые петли провязываем лицевыми, изнаночные - изнаночными, кром. *На спицах 55п.*

**35 ряд** - Кром., \*1изн., 1 петлю снять на правую спицу непровязанной\* - 4 раза, М, \*1изн., 1лиц.\*- 4 раза, 1изн., М, 1лиц., \*1 лиц., 1изн.\* - 2 раза, М, убавка вправо, 1изн., 1лиц., 1изн., убавка влево, М, 1 изн., \*1лиц., 1изн.\* - 5 раз, 2 лиц., М, 1 изн., 1лиц., 1изн., М, \*1 петлю снять на правую спицу непровязанной, 1изн.\* - 4 раза, кром.

**36 ряд** - Кром., вяжем по рисунку – лицевые петли провязываем лицевыми, изнаночные - изнаночными, кром. *На спицах 53п.*

**37 ряд** - Кром., \*1изн., 1 петлю снять на правую спицу непровязанной\* - 4 раза, М, \*1изн., 1лиц.\*- 4 раза, 1изн., М, убавка влево, 1изн., 1лиц., 1изн., М, 1 лиц, 1изн., 1лиц., 1изн., 1лиц., М, 1изн., \*1лиц., 1изн.\* - 5 раз, убавка вправо, М, 1 изн., 1лиц., 1изн., М, \*1 петлю снять на правую спицу непровязанной, 1 изн. \* - 4 раза, кром.

**38 ряд** - Кром., вяжем по рисунку – лицевые петли провязываем лицевыми, изнаночные - изнаночными, кром. *На спицах 51п.*

**39 ряд** - Кром., \*1изн., 1 петлю снять на правую спицу непровязанной\* - 4 раза, М, \*1изн., 1лиц.\*- 4 раза, 1изн., М, 1лиц., 1изн., 1лиц., М, убавка вправо, 1изн., 1лиц., 1изн., убавка влево, М, \*1лиц., 1изн.\* - 5 раз, 1лиц., М, 1 изн., 1лиц., 1изн., М, \*1 петлю снять на правую спицу непровязанной, 1изн. \* - 4 раза, кром.

**40 ряд** - Кром., вяжем по рисунку – лицевые петли провязываем лицевыми, изнаночные - изнаночными, кром. *На спицах 49п.*

**41 ряд** - Кром., \*1изн., 1 петлю снять на правую спицу непровязанной\* - 4 раза, М, \*1изн., 1лиц.\*- 4 раза, 1изн., М, 1лиц., 1изн., 1лиц., М, 1 лиц, 1изн., 1лиц., 1изн., 1лиц., М, \*1лиц., 1изн.\* - 4 раза, 1лиц., убавка вправо, М, 1изн., 1лиц., 1изн., М, \*1 петлю снять на правую спицу непровязанной, 1изн. \* - 4 раза, кром.

**42 ряд** - Кром., вяжем по рисунку – лицевые петли провязываем лицевыми, изнаночные - изнаночными, кром. *На спицах 48п.*

**43 ряд** - Кром., \*1изн., 1 петлю снять на правую спицу непровязанной\* - 4 раза, М, \*1изн., 1лиц.\*- 4 раза, 1изн., М, 1лиц., 1изн., М, убавка вправо, 1изн., 1лиц., 1изн., убавка влево, М, 1изн., \*1лиц., 1изн.\* - 3 раза, 2 лиц., М, 1 изн., 1лиц., 1изн., М, \*1 петлю снять на правую спицу непровязанной, 1изн. \* - 4 раза, кром.

**44 ряд** - Кром., вяжем по рисунку – лицевые петли провязываем лицевыми, изнаночные - изнаночными, кром. *На спицах 46п.*

**45 ряд** - Кром., \*1изн., 1 петлю снять на правую спицу непровязанной\* - 4 раза, М, \*1изн., 1лиц.\*- 4 раза, 1изн., М, 1лиц., 1 изн., М, 1лиц, 1изн., 1лиц., 1изн., 1лиц., М, 1изн., \*1лиц., 1изн.\* - 3 раза, убавка вправо, М, 1изн., 1лиц., 1изн., М, \*1 петлю снять на правую спицу непровязанной, 1изн. \* - 4 раза, кром.

**46 ряд** - Кром., вяжем по рисунку – лицевые петли провязываем лицевыми, изнаночные - изнаночными, кром. *На спицах 45п.*

**47 ряд** - Кром., \*1изн., 1 петлю снять на правую спицу непровязанной\* - 4 раза, М, \*1изн., 1лиц.\*- 4 раза, 1изн., М, 1лиц., М, убавка вправо, 1изн., 1лиц., 1изн., убавка влево, М, \*1лиц., 1изн.\* - 3 раза, 1лиц., М, 1изн., 1лиц.,

1изн., М, \*1 петлю снять на правую спицу непровязанной, 1изн. \* - 4 раза, кром.

**48 ряд** - Кром., вяжем по рисунку – лицевые петли провязываем лицевыми, изнаночные - изнаночными, кром. *На спицах 43п.*

**49 ряд** - Кром., \*1изн., 1 петлю снять на правую спицу непровязанной\* - 4 раза, М, \*1изн., 1лиц.\*- 4 раза, 1изн., М, 1лиц., М, 1лиц, 1изн., 1лиц., 1изн., 1лиц., М, \*1лиц., 1изн.\* - 2 раза, 1лиц., убавка вправо, М, 1изн., 1лиц., 1изн., М, \*1 петлю снять на правую спицу непровязанной, 1изн. \* - 4 раза, кром.

**50 ряд** - Кром., вяжем по рисунку – лицевые петли провязываем лицевыми, изнаночные - изнаночными, кром. *На спицах 42п.*

**51 ряд** - Кром., \*1изн., 1 петлю снять на правую спицу непровязанной\* - 4 раза, М, \*1 изн., 1лиц.\*- 4 раза, 1 изн., М, (*убираем след.М*), убавка вправо, 1изн., 1лиц., 1изн., убавка влево, М, 1изн., 1лиц., 1изн., 2лиц., М, 1изн., 1лиц., 1изн., М, \*1 петлю снять на правую спицу непровязанной, 1изн. \* - 4 раза, кром.

**52 ряд** - Кром., вяжем по рисунку – лицевые петли провязываем лицевыми, изнаночные - изнаночными, кром. *На спицах 40п.*

**53 ряд** - Кром., \*1изн., 1 петлю снять на правую спицу непровязанной\* - 4 раза, М, \*1 изн., 1лиц.\*- 4 раза, 1 изн., М, 1 лиц, 1изн., 1лиц., 1изн., 1лиц., М, 1изн., 1лиц., 1изн., убавка

вправо, М, 1изн., 1лиц., 1изн., М, \*1 петлю снять на правую спицу непровязанной, 1изн. \* - 4 раза, кром.

**54 ряд** - Кром., вяжем по рисунку – лицевые петли провязываем лицевыми, изнаночные - изнаночными, кром. *На спицах 39п.*

**55 ряд** - Кром., \*1изн., 1 петлю снять на правую спицу непровязанной\* - 4 раза, М, \*1изн., 1лиц.\*- 4 раза, М, убавка вправо, 1изн., 1лиц., 1изн., убавка влево, М, 1лиц., 1изн., 1лиц., М, 1изн., 1лиц., 1изн., М, \*1 петлю снять на правую спицу непровязанной, 1изн. \* - 4 раза, кром.

**56 ряд** - Кром., вяжем по рисунку – лицевые петли провязываем лицевыми, изнаночные - изнаночными, кром. *На спицах 37п.*

**57 ряд** - Кром., \*1изн., 1 петлю снять на правую спицу непровязанной\* - 4 раза, М, \*1изн., 1лиц.\*- 4 раза, М, 1лиц, 1изн., 1лиц., 1изн., 1лиц., М, 1лиц., 1изн., 1лиц., М, 1изн., 1лиц., 1изн., М, \*1 петлю снять на правую спицу непровязанной, 1изн. \* - 4 раза, кром.

**58 ряд** - Кром., вяжем по рисунку – лицевые петли провязываем лицевыми, изнаночные - изнаночными, кром. *На спицах 37п.*

**59 ряд** - Кром., \*1изн., 1 петлю снять на правую спицу непровязанной\* - 4 раза, М, \*1изн., 1лиц.\*- 3 раза, 1изн., М, убавка вправо, 1изн., 1лиц., 1изн., убавка влево, М, 1изн.,

1лиц., М, 1изн., 1лиц., 1изн., М, \*1 петлю снять на правую спицу непровязанной, 1изн. \* - 4 раза, кром.

**60 ряд** - Кром., вяжем по рисунку – лицевые петли провязываем лицевыми, изнаночные - изнаночными, кром. *На спицах 35п.*

**61 ряд** - Кром., \*1изн., 1 петлю снять на правую спицу непровязанной\* - 4 раза, М, \*1изн., 1лиц.\*- 3 раза, 1изн., М, 1лиц, 1изн., 1лиц., 1изн., 1лиц., М, 1изн., 1лиц., М, 1изн., 1лиц., 1изн., М, \*1 петлю снять на правую спицу непровязанной, 1изн. \* - 4 раза, кром.

**62 ряд** - Кром., вяжем по рисунку – лицевые петли провязываем лицевыми, изнаночные - изнаночными, кром. *На спицах 35п.*

**63 ряд** - Кром., \*1изн., 1 петлю снять на правую спицу непровязанной\* - 4 раза, М, \*1изн., 1лиц.\*- 3 раза, М, убавка вправо, 1изн., 1лиц., 1изн., убавка влево, М, 1лиц., М, 1изн., 1лиц., 1изн., М, \*1 петлю снять на правую спицу непровязанной, 1изн. \* - 4 раза, кром.

**64 ряд** - Кром., вяжем по рисунку – лицевые петли провязываем лицевыми, изнаночные - изнаночными, кром. *На спицах 33п.*

**65 ряд** - Кром., \*1изн., 1 петлю снять на правую спицу непровязанной\* - 4 раза, М, \*1изн., 1лиц.\*- 3 раза, М, 1лиц, 1изн., 1лиц., 1изн., 1лиц., М, 1лиц., М, 1изн., 1лиц., 1изн., М,



\*1 петлю снять на правую спицу непровязанной, 1изн. \* - 4 раза, кром.

**66 ряд** - Кром., вяжем по рисунку – лицевые петли провязываем лицевыми, изнаночные - изнаночными, кром. *На спицах 33п.*

**67 ряд** - Кром., \*1изн., 1 петлю снять на правую спицу непровязанной\* - 4 раза, М, \*1изн., лиц.\*- 2 раза, 1изн., М, убавка вправо, 1изн., лиц., 1изн., убавка влево, М, 1изн., лиц., 1изн., М, \*1 петлю снять на правую спицу непровязанной, 1изн. \* - 4 раза, кром.

**68 ряд** - Кром., вяжем по рисунку – лицевые петли провязываем лицевыми, изнаночные - изнаночными, кром. *На спицах 31п.*

**69 ряд** - Кром., \*1изн., 1 петлю снять на правую спицу непровязанной\* - 4 раза, М, \*1изн., лиц.\*- 2 раза, 1изн., М, лиц, 1изн., лиц., 1изн., лиц., М, 1изн., лиц., 1изн., М, \*1 петлю снять на правую спицу непровязанной, 1изн. \* - 4 раза, кром.

**70 ряд** - Кром., вяжем по рисунку – лицевые петли провязываем лицевыми, изнаночные - изнаночными, кром. *На спицах 31п.*

**71 ряд** - Кром., \*1изн., 1 петлю снять на правую спицу непровязанной\* - 4 раза, М, \*1изн., лиц.\*- 2 раза, М, убавка вправо, 1изн., лиц., 1изн., убавка влево, М, лиц., 1изн., М, \*1 петлю снять на правую спицу непровязанной, 1изн. \* - 4 раза, кром.

**72 ряд** - Кром., вяжем по рисунку – лицевые петли провязываем лицевыми, изнаночные - изнаночными, кром. *На спицах 29п.*

**73 ряд** - Кром., \*1изн., 1 петлю снять на правую спицу непровязанной\* - 4 раза, М, \*1изн., лиц.\*- 2 раза, М, лиц, 1изн., лиц., 1изн., лиц., М, лиц., 1изн., М, \*1 петлю снять на правую спицу непровязанной, 1изн. \* - 4 раза, кром.

**74 ряд** - Кром., вяжем по рисунку – лицевые петли провязываем лицевыми, изнаночные - изнаночными, кром. *На спицах 29п.*

**75 ряд** - Кром., \*1изн., 1 петлю снять на правую спицу непровязанной\* - 4 раза, М, 1изн., лиц., 1изн., М, убавка вправо, 1изн., лиц., 1изн., убавка влево, М, 1изн., М, \*1 петлю снять на правую спицу непровязанной, 1изн. \* - 4 раза, кром.

**76 ряд** - Кром., вяжем по рисунку – лицевые петли провязываем лицевыми, изнаночные - изнаночными, кром. *На спицах 27п.*

Убавки закончились.

**77,79,81,83,85,87 ряды** - Кром., \*1изн., 1 петлю снять на правую спицу непровязанной\* - 4 раза, М, \*1изн., лиц.\* - 4 раза, 1изн., М, \*1 петлю снять на правую спицу непровязанной, 1изн. \* - 4 раза, кром.

**78,80,82,84,86,88 ряды** - Кром., вяжем по рисунку – лицевые петли провязываем лицевыми, изнаночные - изнаночными, кром.

**На спицах 27п.**

**89 ряд** — Закрываем первые 9 петель, \*1изн., 1лиц.\* - 4 раза, 1изн., М, \*1 петлю снять на правую спицу непровязанной, 1изн. \* - 4 раза, кром.

**90 ряд** - Кром., \*1лиц., 1изн.\* - 4 раза, М, \*1лиц., 1изн.\* - 4 раза, разворачиваем вязание, одна петля остается непровязанной. **На спицах**

**18п.**

**91 ряд** — Закрываем первые 9 петель,\*1 петлю снять на правую спицу непровязанной, 1изн. \* - 4 раза, кром.

**92 ряд** - Кром., \*1лиц., 1изн.\* - 3 раза, 1лиц., разворачиваем вязание, одна петля остается непровязанной. **На спицах 9п.**

**93 ряд** — Закрываем оставшиеся 9 петель.

**Пряжа LanaGrossaElastico размер 44-46:**

**17 ряд** - Кром., \*1изн., 1 петлю снять на правую спицу непровязанной\* - 4 раза, М, \*1 изн., 1лиц.\*- 4 раза, 1 изн., М, убавка влево, \*1 лиц., 1 изн.\* - 8 раз, 1 лиц., М, убавка вправо, 1изн., 1лиц., 1изн., убавка влево, М, \*1лиц., 1изн.\* - 12 раз, 1 лиц., убавка вправо, М, 1 изн., 1лиц., 1изн., М, \*1 петлю снять на правую спицу непровязанной, 1изн. \* - 4 раза, кром.

**18 ряд** - Кром., вяжем по рисунку – лицевые петли провязываем лицевыми, изнаночные - изнаночными, кром. **На спицах 79п.**

**19 ряд** - Кром., \*1изн., 1 петлю снять на правую спицу непровязанной\* - 4 раза, М, \*1 изн., 1лиц.\*- 4 раза, 1 изн., М, 1 лиц., \*1 лиц., 1 изн.\* - 8 раз, М, убавка вправо, 1изн., 1лиц., 1изн., убавка влево, М, 1 изн., \*1лиц., 1изн.\* - 11 раз, 2 лиц., М, 1 изн., 1лиц., 1изн., М, \*1 петлю снять на правую спицу непровязанной, 1изн. \* - 4 раза, кром.

**20 ряд** - Кром., вяжем по рисунку – лицевые петли провязываем лицевыми, изнаночные - изнаночными, кром. **На спицах 77п.**

**21 ряд** - Кром., \*1изн., 1 петлю снять на правую спицу непровязанной\* - 4 раза, М, \*1изн., 1лиц.\*- 4 раза, 1 изн., М, убавка влево, 1изн., \*1лиц., 1изн.\* - 6 раз, 1лиц., М, убавка вправо, 1изн., 1лиц., 1изн., убавка влево, М, \*1лиц., 1изн.\* - 11 раз, убавка вправо, М, 1изн., 1лиц., 1изн., М, \*1 петлю снять на правую спицу непровязанной, 1изн. \* - 4 раза, кром.

**22 ряд** - Кром., вяжем по рисунку – лицевые петли провязываем лицевыми, изнаночные - изнаночными, кром. **На спицах 73п.**

**23 ряд** - Кром., \*1изн., 1 петлю снять на правую спицу непровязанной\* - 4 раза, М, \*1 изн., 1лиц.\*- 4 раза, 1 изн., М, \*1лиц., 1изн.\* - 7 раз, М, убавка вправо, 1изн., 1лиц., 1изн.,

убавка влево, М, 1 изн., \*1лиц., 1изн.\* - 10 раз, 1 лиц., М, 1изн., 1лиц., 1изн., М, \*1 петлю снять на правую спицу непровязанной, 1изн. \* - 4 раза, кром.

**24 ряд** - Кром., вяжем по рисунку – лицевые петли провязываем лицевыми, изнаночные - изнаночными, кром. *На спицах 71п.*

**25 ряд** - Кром., \*1изн., 1 петлю снять на правую спицу непровязанной\* - 4 раза, М, \*1 изн., 1лиц.\*- 4 раза, 1 изн., М, убавка влево, \*1лиц., 1изн.\* - 5 раз, 1 лиц., М, убавка вправо, 1изн., 1лиц., 1изн., убавка влево, М, \*1лиц., 1изн.\* - 9 раз, 1лиц., убавка вправо, М, 1изн., 1лиц., 1изн., М, \*1 петлю снять на правую спицу непровязанной, 1изн. \* - 4 раза, кром.

**26 ряд** - Кром., вяжем по рисунку – лицевые петли провязываем лицевыми, изнаночные - изнаночными, кром. *На спицах 67п.*

**27 ряд** - Кром., \*1изн., 1 петлю снять на правую спицу непровязанной\* - 4 раза, М, \*1изн., 1лиц.\*- 4 раза, 1 изн., М, 1лиц., \*1лиц., 1изн.\* - 5 раз, М, убавка вправо, 1изн., 1лиц., 1изн., убавка влево, М, 1изн., \*1лиц., 1изн.\* - 8 раз, 2лиц., М, 1изн., 1лиц., 1изн., М, \*1 петлю снять на правую спицу непровязанной, 1изн. \* - 4 раза, кром.

**28 ряд** - Кром., вяжем по рисунку – лицевые петли провязываем лицевыми, изнаночные - изнаночными, кром. *На спицах 65п.*

**29 ряд** - Кром., \*1изн., 1 петлю снять на правую спицу непровязанной\* - 4 раза, М, \*1изн., 1лиц.\*- 4 раза, 1изн., М, убавка влево, 1изн., \*1лиц., 1изн.\* - 4 раза, М, 1лиц, 1изн., 1лиц., 1изн., 1лиц., М, 1изн., \*1лиц., 1изн.\* - 8 раз, убавка вправо, М, 1изн., 1лиц., 1изн., М, \*1 петлю снять на правую спицу непровязанной, 1изн. \* - 4 раза, кром.

**30 ряд** - Кром., вяжем по рисунку – лицевые петли провязываем лицевыми, изнаночные - изнаночными, кром. *На спицах 63п.*

**31 ряд** - Кром., \*1изн., 1 петлю снять на правую спицу непровязанной\* - 4 раза, М, \*1 изн., 1лиц.\*- 4 раза, 1 изн., М, \*1 лиц., 1 изн.\* - 4 раза, 1лиц., М, убавка вправо, 1изн., 1лиц., 1изн., убавка влево, М, \*1лиц., 1изн.\* - 8 раз, 1лиц., М, 1изн., 1лиц., 1изн., М, \*1 петлю снять на правую спицу непровязанной, 1изн. \* - 4 раза, кром.

**32 ряд** - Кром., вяжем по рисунку – лицевые петли провязываем лицевыми, изнаночные - изнаночными, кром. *На спицах 61*

**33 ряд** - Кром., \*1изн., 1 петлю снять на правую спицу непровязанной\* - 4 раза, М, \*1изн., 1лиц.\*- 4 раза, 1изн., М, убавка влево, \*1лиц., 1изн.\* - 3 раза, 1лиц., М, 1 лиц, 1изн., 1лиц., 1изн., 1лиц., М, \*1лиц., 1изн.\* - 7 раз, 1лиц., убавка вправо, М, 1изн., 1лиц., 1изн., М, \*1 петлю снять на правую спицу непровязанной, 1изн. \* - 4 раза, кром.

**34 ряд** - Кром., вяжем по рисунку – лицевые петли провязываем лицевыми, изнаночные - изнаночными, кром. *На спицах 59п.*

**35 ряд** - Кром., \*1изн., 1 петлю снять на правую спицу непровязанной\* - 4 раза, М, \*1изн., 1лиц.\*- 4 раза, 1изн., М, 1лиц., \*1лиц., 1изн.\* - 3 раза, М, убавка вправо, 1изн., 1лиц., 1изн., убавка влево, М, 1изн., \*1лиц., 1изн.\* - 6 раз, 2лиц., М, 1изн., 1лиц., 1изн., М, \*1петлю снять на правую спицу непровязанной, 1изн.\* - 4 раза, кром.

**36 ряд** - Кром., вяжем по рисунку – лицевые петли провязываем лицевыми, изнаночные - изнаночными, кром. *На спицах 57п.*

**37 ряд** - Кром., \*1изн., 1 петлю снять на правую спицу непровязанной\* - 4 раза, М, \*1изн., 1лиц.\*- 4 раза, 1изн., М, убавка влево, 1изн., \*1лиц., 1изн.\* - 2 раза, М, 1лиц, 1изн., 1лиц., 1изн., 1лиц., М, 1изн., \*1лиц., 1изн.\* - 6 раз, убавка вправо, М, 1изн., 1лиц., 1изн., М, \*1петлю снять на правую спицу непровязанной, 1изн.\* - 4 раза, кром.

**38 ряд** - Кром., вяжем по рисунку – лицевые петли провязываем лицевыми, изнаночные - изнаночными, кром. *На спицах 55п.*

**39 ряд** - Кром., \*1изн., 1 петлю снять на правую спицу непровязанной\* - 4 раза, М, \*1изн., 1лиц.\*- 4 раза, 1изн., М, \*1лиц., 1изн.\* - 2 раза, 1лиц., М, убавка вправо, 1изн., 1лиц.,

1изн., убавка влево, М, \*1лиц., 1изн.\* - 6 раз, 1лиц., М, 1изн., 1лиц., 1изн., М, \*1петлю снять на правую спицу непровязанной, 1изн.\* - 4 раза, кром.

**40 ряд** - Кром., вяжем по рисунку – лицевые петли провязываем лицевыми, изнаночные - изнаночными, кром. *На спицах 53п.*

**41 ряд** - Кром., \*1изн., 1 петлю снять на правую спицу непровязанной\* - 4 раза, М, \*1изн., 1лиц.\*- 4 раза, 1изн., М, убавка влево, 1лиц., 1изн., 1лиц., М, 1лиц, 1изн., 1лиц., 1изн., 1лиц., М, \*1лиц., 1изн.\* - 5 раз, 1лиц., убавка вправо, М, 1изн., 1лиц., 1изн., М, \*1петлю снять на правую спицу непровязанной, 1изн.\* - 4 раза, кром.

**42 ряд** - Кром., вяжем по рисунку – лицевые петли провязываем лицевыми, изнаночные - изнаночными, кром. *На спицах 51п.*

**43 ряд** - Кром., \*1изн., 1 петлю снять на правую спицу непровязанной\* - 4 раза, М, \*1изн., 1лиц.\*- 4 раза, 1изн., М, 2лиц., 1изн., М, убавка вправо, 1изн., 1лиц., 1изн., убавка влево, М, 1изн., \*1лиц., 1изн.\* - 4 раза, 2лиц., М, 1изн., 1лиц., 1изн., М, \*1петлю снять на правую спицу непровязанной, 1изн.\* - 4 раза, кром.

**44 ряд** - Кром., вяжем по рисунку – лицевые петли провязываем лицевыми, изнаночные - изнаночными, кром. *На спицах 49п.*

**45 ряд** - Кром., \*1изн., 1 петлю снять на правую спицу непровязанной\* - 4 раза, М, \*1изн., 1лиц.\*- 4 раза, 1изн., М, убавка влево, 1изн., М, 1лиц, 1изн., 1лиц., 1изн., 1лиц., М, 1изн., \*1лиц., 1изн.\* - 4 раза, убавка вправо, М, 1изн., 1лиц., 1изн., М, \*1 петлю снять на правую спицу непровязанной, 1изн. \* - 4 раза, кром.

**46 ряд** - Кром., вяжем по рисунку – лицевые петли провязываем лицевыми, изнаночные - изнаночными, кром. **На спицах 47п.**

**47 ряд** - Кром., \*1изн., 1 петлю снять на правую спицу непровязанной\* - 4 раза, М, \*1изн., 1лиц.\*- 4 раза, 1изн., М, 1лиц., М, убавка вправо, 1изн., 1лиц., 1изн., убавка влево, М, \*1лиц., 1изн.\* - 4 раза, 1лиц., М, 1изн., 1лиц., 1изн., М, \*1 петлю снять на правую спицу непровязанной, 1изн. \* - 4 раза, кром.

**48 ряд** - Кром., вяжем по рисунку – лицевые петли провязываем лицевыми, изнаночные - изнаночными, кром. **На спицах 45п.**

**49 ряд** - Кром., \*1изн., 1 петлю снять на правую спицу непровязанной\* - 4 раза, М, \*1изн., 1лиц.\*- 4 раза, 1изн., М, 1лиц., М, 1лиц, 1изн., 1лиц., 1изн., 1лиц., М, \*1лиц., 1изн.\* - 3 раза, 1лиц., убавка вправо, М, 1изн., 1лиц., 1изн., М, \*1 петлю снять на правую спицу непровязанной, 1изн. \* - 4 раза, кром.

**50 ряд** - Кром., вяжем по рисунку – лицевые петли провязываем лицевыми, изнаночные - изнаночными, кром. **На спицах 44п.**

**51 ряд** - Кром., \*1изн., 1 петлю снять на правую спицу непровязанной\* - 4 раза, М, \*1изн., 1лиц.\*- 4 раза, 1изн., М, *(убираем лишний Маркер)*, убавка вправо, 1изн., 1лиц., 1изн., убавка влево, М, 1изн., \*1лиц., 1изн.\* - 2 раза, 2лиц., М, 1изн., 1лиц., 1изн., М, \*1 петлю снять на правую спицу непровязанной, 1изн. \* - 4 раза, кром.

**52 ряд** - Кром., вяжем по рисунку – лицевые петли провязываем лицевыми, изнаночные - изнаночными, кром. **На спицах 42п.**

**53 ряд** - Кром., \*1изн., 1 петлю снять на правую спицу непровязанной\* - 4 раза, М, \*1изн., 1лиц.\*- 4 раза, 1изн., М, 1лиц, 1изн., 1лиц., 1изн., 1лиц., М, 1изн., \*1лиц., 1изн.\* - 2 раза, убавка вправо, М, 1изн., 1лиц., 1изн., М, \*1 петлю снять на правую спицу непровязанной, 1изн. \* - 4 раза, кром.

**54 ряд** - Кром., вяжем по рисунку – лицевые петли провязываем лицевыми, изнаночные - изнаночными, кром. **На спицах 41п.**

**55 ряд** - Кром., \*1изн., 1 петлю снять на правую спицу непровязанной\* - 4 раза, М, \*1изн., 1лиц.\*- 4 раза, М, убавка вправо, 1изн., 1лиц., 1изн., убавка влево, М, \*1лиц., 1изн.\* - 2 раза, 1лиц., М, 1изн., 1лиц., 1изн., М, \*1 петлю



снять на правую спицу непровязанной, 1изн. \* - 4 раза, кром.

**56 ряд** - Кром., вяжем по рисунку – лицевые петли провязываем лицевыми, изнаночные - изнаночными, кром. *На спицах 39п.*

**57 ряд** - Кром., \*1изн., 1 петлю снять на правую спицу непровязанной\* - 4 раза, М, \*1изн., 1лиц.\*- 4 раза, М, 1лиц, 1изн., 1лиц., 1изн., 1лиц., М, \*1лиц., 1изн.\* - 2 раза, 1лиц., М, 1изн., 1лиц., 1изн., М, \*1 петлю снять на правую спицу непровязанной, 1изн. \* - 4 раза, кром.

**58 ряд** - Кром., вяжем по рисунку – лицевые петли провязываем лицевыми, изнаночные - изнаночными, кром. *На спицах 39п.*

**59 ряд** - Кром., \*1изн., 1 петлю снять на правую спицу непровязанной\* - 4 раза, М, \*1изн., 1лиц.\*- 3 раза, 1изн., М, убавка вправо, 1изн., 1лиц., 1изн., убавка влево, М, \*1изн., 1лиц.\* - 2 раза, М, 1изн., 1лиц., 1изн., М, \*1 петлю снять на правую спицу непровязанной, 1изн. \* - 4 раза, кром.

**60 ряд** - Кром., вяжем по рисунку – лицевые петли провязываем лицевыми, изнаночные - изнаночными, кром. *На спицах 37п.*

**61 ряд** - Кром., \*1изн., 1 петлю снять на правую спицу непровязанной\* - 4 раза, М, \*1изн., 1лиц.\*- 3 раза, 1изн., М, 1лиц, 1изн., 1лиц., 1изн., 1лиц., М, \*1изн., 1лиц.\* - 2 раза, М,

1изн., 1лиц., 1изн., М, \*1 петлю снять на правую спицу непровязанной, 1изн. \* - 4 раза, кром.

**62 ряд** - Кром., вяжем по рисунку – лицевые петли провязываем лицевыми, изнаночные - изнаночными, кром. *На спицах 37п.*

**63 ряд** - Кром., \*1изн., 1 петлю снять на правую спицу непровязанной\* - 4 раза, М, \*1изн., 1лиц.\*- 3 раза, М, убавка вправо, 1изн., 1лиц., 1изн., убавка влево, М, 1лиц., 1изн., 1лиц., М, 1изн., 1лиц., 1изн., М, \*1 петлю снять на правую спицу непровязанной, 1изн. \* - 4 раза, кром.

**64 ряд** - Кром., вяжем по рисунку – лицевые петли провязываем лицевыми, изнаночные - изнаночными, кром. *На спицах 35п.*

**65 ряд** - Кром., \*1изн., 1 петлю снять на правую спицу непровязанной\* - 4 раза, М, \*1изн., 1лиц.\*- 3 раза, М, 1лиц, 1изн., 1лиц., 1изн., 1лиц., М, 1лиц., 1изн., 1лиц., М, 1изн., 1лиц., 1изн., М, \*1 петлю снять на правую спицу непровязанной, 1изн. \* - 4 раза, кром.

**66 ряд** - Кром., вяжем по рисунку – лицевые петли провязываем лицевыми, изнаночные - изнаночными, кром. *На спицах 35п.*

**67 ряд** - Кром., \*1изн., 1 петлю снять на правую спицу непровязанной\* - 4 раза, М, \*1изн., 1лиц.\*- 2 раза, 1изн., М, убавка вправо, 1изн., 1лиц., 1изн., убавка влево, М, 1изн., 1лиц., М, 1изн., 1лиц., 1изн., М, \*1 петлю снять

на правую спицу непровязанной, 1изн. \* - 4 раза, кром.

**68 ряд** - Кром., вяжем по рисунку – лицевые петли провязываем лицевыми, изнаночные - изнаночными, кром. *На спицах 33п.*

**69 ряд** - Кром., \*1изн., 1 петлю снять на правую спицу непровязанной\* - 4 раза, М, \*1изн., 1лиц.\*- 2 раза, 1изн., М, 1лиц, 1изн., 1лиц., 1изн., 1лиц., М, 1изн., 1лиц., М, 1изн., 1лиц., 1изн., М, \*1 петлю снять на правую спицу непровязанной, 1изн. \* - 4 раза, кром.

**70 ряд** - Кром., вяжем по рисунку – лицевые петли провязываем лицевыми, изнаночные - изнаночными, кром. *На спицах 33п.*

**71 ряд** - Кром., \*1изн., 1 петлю снять на правую спицу непровязанной\* - 4 раза, М, \*1изн., 1лиц.\*- 2 раза, М, убавка вправо, 1изн., 1лиц., 1изн., убавка влево, М, 1лиц., М, 1изн., 1лиц., 1изн., М, \*1 петлю снять на правую спицу непровязанной, 1изн. \* - 4 раза, кром.

**72 ряд** - Кром., вяжем по рисунку – лицевые петли провязываем лицевыми, изнаночные - изнаночными, кром. *На спицах 31п.*

**73 ряд** - Кром., \*1изн., 1 петлю снять на правую спицу непровязанной\* - 4 раза, М, \*1изн., 1лиц.\*- 2 раза, М, 1лиц, 1изн., 1лиц., 1изн., 1лиц., М, 1лиц., М, 1изн., 1лиц., 1изн., М, \*1 петлю снять на правую спицу непровязанной, 1изн. \* - 4 раза, кром.

**74 ряд** - Кром., вяжем по рисунку – лицевые петли провязываем лицевыми, изнаночные - изнаночными, кром. *На спицах 31п.*

**75 ряд** - Кром., \*1изн., 1 петлю снять на правую спицу непровязанной\* - 4 раза, М, 1изн., 1лиц., 1изн., М, убавка вправо, 1изн., 1лиц., 1изн., убавка влево, М, 1изн., 1лиц., 1изн., М,\*1 петлю снять на правую спицу непровязанной, 1изн. \* - 4 раза, кром.

**76 ряд** - Кром., вяжем по рисунку – лицевые петли провязываем лицевыми, изнаночные - изнаночными, кром. *На спицах 29п.*

Убавки закончились.

**77,79,81,83,85,87 ряды** - Кром., \*1изн., 1 петлю снять на правую спицу непровязанной\* - 4 раза, М, \*1изн., 1лиц.\* - 5 раз, 1изн., М, \*1 петлю снять на правую спицу непровязанной, 1изн. \* - 4 раза, кром.

**78,80,82,84,86,88 ряды** - Кром., вяжем по рисунку – лицевые петли провязываем лицевыми, изнаночные - изнаночными, кром. *На спицах 29п.*

**89 ряд** — Закрываем первые 10 петель, \* 1лиц., 1изн.\* - 5 раза, М, \*1 петлю снять на правую спицу непровязанной, 1изн. \* - 4 раза, кром.

**90 ряд** - Кром., \*1лиц., 1изн.\* - 4 раза, М, \*1лиц., 1изн.\* - 4 раза, 1лиц., разворачиваем

вязание, одна петля остается непровязанной. **На спицах 19п.**

**91 ряд** — Закрываем первые 10 петель,\*1 петлю снять на правую спицу непровязанной, 1изн. \* - 4 раза, кром.

**92 ряд** - Кром., \*1лиц., 1изн.\* - 3 раза, 1лиц., разворачиваем вязание, одна петля остается непровязанной. **На спицах 9п.**

**93 ряд** — Закрываем оставшиеся 9 петель.

**Пряжа LanaGrossaElastico размер 46-48:**

**17 ряд** - Кром., \*1изн., 1 петлю снять на правую спицу непровязанной\* - 4 раза, М, \*1 изн., 1лиц.\*- 4 раза, 1 изн., М, убавка влево, \*1 лиц., 1 изн.\* - 9 раз, 1 лиц., М, убавка вправо, 1изн., 1лиц., 1изн., убавка влево, М, \*1лиц., 1изн.\* - 13 раз, 1 лиц., убавка вправо, М, 1 изн., 1лиц., 1изн., М, \*1 петлю снять на правую спицу непровязанной, 1изн. \* - 4 раза, кром.

**18 ряд** - Кром., вяжем по рисунку – лицевые петли провязываем лицевыми, изнаночные - изнаночными, кром. **На спицах 83п.**

**19 ряд** - Кром., \*1изн., 1 петлю снять на правую спицу непровязанной\* - 4 раза, М, \*1 изн., 1лиц.\*- 4 раза, 1 изн., М, 1 лиц., \*1 лиц., 1 изн.\* - 9 раз, М, убавка вправо, 1изн., 1лиц., 1изн., убавка влево, М, 1 изн., \*1лиц., 1изн.\* - 12 раз, 2 лиц., М, 1 изн., 1лиц., 1изн., М, \*1

петлю снять на правую спицу непровязанной, 1изн. \* - 4 раза, кром.

**20 ряд** - Кром., вяжем по рисунку – лицевые петли провязываем лицевыми, изнаночные - изнаночными, кром. **На спицах 81п.**

**21 ряд** - Кром., \*1изн., 1 петлю снять на правую спицу непровязанной\* - 4 раза, М, \*1изн., 1лиц.\*- 4 раза, 1 изн., М, убавка влево, 1изн., \*1лиц., 1изн.\* - 7 раз, 1лиц., М, убавка вправо, 1изн., 1лиц., 1изн., убавка влево, М, \*1лиц., 1изн.\* - 12 раз, убавка вправо, М, 1изн., 1лиц., 1изн., М, \*1 петлю снять на правую спицу непровязанной, 1изн. \* - 4 раза, кром.

**22 ряд** - Кром., вяжем по рисунку – лицевые петли провязываем лицевыми, изнаночные - изнаночными, кром. **На спицах 77п.**

**23 ряд** - Кром., \*1изн., 1 петлю снять на правую спицу непровязанной\* - 4 раза, М, \*1 изн., 1лиц.\*- 4 раза, 1 изн., М, \*1лиц., 1изн.\* - 8 раз, М, убавка вправо, 1изн., 1лиц., 1изн., убавка влево, М, 1изн., \*1лиц., 1изн.\* - 11 раз, 1лиц., М, 1изн., 1лиц., 1изн., М, \*1 петлю снять на правую спицу непровязанной, 1изн. \* - 4 раза, кром.

**24 ряд** - Кром., вяжем по рисунку – лицевые петли провязываем лицевыми, изнаночные - изнаночными, кром. **На спицах 75п.**

**25 ряд** - Кром., \*1изн., 1 петлю снять на правую спицу непровязанной\* - 4 раза, М, \*1

изн., 1лиц.\*- 4 раза, 1 изн., М, убавка влево, \*1лиц., 1изн.\* - 6 раз, 1 лиц., М, убавка вправо, 1изн., 1лиц., 1изн., убавка влево, М, \*1лиц., 1изн.\* - 10 раз, 1лиц., убавка вправо, М, 1изн., 1лиц., 1изн., М, \*1 петлю снять на правую спицу непровязанной, 1изн. \* - 4 раза, кром.

**26 ряд** - Кром., вяжем по рисунку – лицевые петли провязываем лицевыми, изнаночные - изнаночными, кром. *На спицах 71п.*

**27 ряд** - Кром., \*1изн., 1 петлю снять на правую спицу непровязанной\* - 4 раза, М, \*1изн., 1лиц.\*- 4 раза, 1 изн., М, 1лиц., \*1лиц., 1изн.\* - 6 раз, М, убавка вправо, 1изн., 1лиц., 1изн., убавка влево, М, 1изн., \*1лиц., 1изн.\* - 9 раз, 2лиц., М, 1изн., 1лиц., 1изн., М, \*1 петлю снять на правую спицу непровязанной, 1изн. \* - 4 раза, кром.

**28 ряд** - Кром., вяжем по рисунку – лицевые петли провязываем лицевыми, изнаночные - изнаночными, кром. *На спицах 69п.*

**29 ряд** - Кром., \*1изн., 1 петлю снять на правую спицу непровязанной\* - 4 раза, М, \*1изн., 1лиц.\*- 4 раза, 1изн., М, убавка влево, 1изн., \*1лиц., 1изн.\* - 5 раз, М, 1лиц, 1изн., 1лиц., 1изн., 1лиц., М, 1изн., \*1лиц., 1изн.\* - 9 раз, убавка вправо, М, 1изн., 1лиц., 1изн., М, \*1 петлю снять на правую спицу непровязанной, 1изн. \* - 4 раза, кром.

**30 ряд** - Кром., вяжем по рисунку – лицевые петли провязываем лицевыми, изнаночные - изнаночными, кром. *На спицах 67п.*

**31 ряд** - Кром., \*1изн., 1 петлю снять на правую спицу непровязанной\* - 4 раза, М, \*1изн., 1лиц.\*- 4 раза, 1 изн., М, \*1лиц., 1изн.\* - 5 раз, 1лиц., М, убавка вправо, 1изн., 1лиц., 1изн., убавка влево, М, \*1лиц., 1изн.\* - 9 раз, 1лиц., М, 1изн., 1лиц., 1изн., М, \*1 петлю снять на правую спицу непровязанной, 1изн. \* - 4 раза, кром.

**32 ряд** - Кром., вяжем по рисунку – лицевые петли провязываем лицевыми, изнаночные - изнаночными, кром. *На спицах 65*

**33 ряд** - Кром., \*1изн., 1 петлю снять на правую спицу непровязанной\* - 4 раза, М, \*1изн., 1лиц.\*- 4 раза, 1изн., М, убавка влево, \*1лиц., 1изн.\* - 4 раза, 1лиц., М, 1 лиц, 1изн., 1лиц., 1изн., 1лиц., М, \*1лиц., 1изн.\* - 8 раз, 1лиц., убавка вправо, М, 1изн., 1лиц., 1изн., М, \*1 петлю снять на правую спицу непровязанной, 1изн. \* - 4 раза, кром.

**34 ряд** - Кром., вяжем по рисунку – лицевые петли провязываем лицевыми, изнаночные - изнаночными, кром. *На спицах 63п.*

**35 ряд** - Кром., \*1изн., 1 петлю снять на правую спицу непровязанной\* - 4 раза, М, \*1изн., 1лиц.\*- 4 раза, 1изн., М, 1лиц., \*1 лиц., 1изн.\* - 4 раза, М, убавка вправо, 1изн., 1лиц., 1изн., убавка влево, М, 1 изн., \*1лиц., 1изн.\* - 7

раз, 2 лиц., М, 1изн., 1лиц., 1изн., М, \*1 петлю снять на правую спицу непровязанной, 1изн.\* - 4 раза, кром.

**36 ряд** - Кром., вяжем по рисунку – лицевые петли провязываем лицевыми, изнаночные - изнаночными, кром. *На спицах 61п.*

**37 ряд** - Кром., \*1изн., 1 петлю снять на правую спицу непровязанной\* - 4 раза, М, \*1изн., 1лиц.\*- 4 раза, 1изн., М, убавка влево, 1изн., \*1лиц., 1изн.\* - 3 раза, М, 1лиц, 1изн., 1лиц., 1изн., 1лиц., М, 1изн., \*1лиц., 1изн.\* - 7 раз, убавка вправо, М, 1изн., 1лиц., 1изн., М, \*1 петлю снять на правую спицу непровязанной, 1 изн. \* - 4 раза, кром.

**38 ряд** - Кром., вяжем по рисунку – лицевые петли провязываем лицевыми, изнаночные - изнаночными, кром. *На спицах 59п.*

**39 ряд** - Кром., \*1изн., 1 петлю снять на правую спицу непровязанной\* - 4 раза, М, \*1изн., 1лиц.\*- 4 раза, 1изн., М, \*1лиц., 1изн.\* - 3 раза, 1лиц., М, убавка вправо, 1изн., 1лиц., 1изн., убавка влево, М, \*1лиц., 1изн.\* - 7 раз, 1лиц., М, 1изн., 1лиц., 1изн., М, \*1 петлю снять на правую спицу непровязанной, 1изн. \* - 4 раза, кром.

**40 ряд** - Кром., вяжем по рисунку – лицевые петли провязываем лицевыми, изнаночные - изнаночными, кром. *На спицах 57п.*

**41 ряд** - Кром., \*1изн., 1 петлю снять на правую спицу непровязанной\* - 4 раза, М, \*1изн., 1лиц.\*- 4 раза, 1изн., М, убавка влево, \*1лиц., 1изн.\* - 2 раза, 1лиц., М, 1 лиц, 1изн., 1лиц., 1изн., 1лиц., М, \*1лиц., 1изн.\* - 6 раз, 1лиц., убавка вправо, М, 1изн., 1лиц., 1изн., М, \*1 петлю снять на правую спицу непровязанной, 1изн. \* - 4 раза, кром.

**42 ряд** - Кром., вяжем по рисунку – лицевые петли провязываем лицевыми, изнаночные - изнаночными, кром. *На спицах 55п.*

**43 ряд** - Кром., \*1изн., 1 петлю снять на правую спицу непровязанной\* - 4 раза, М, \*1изн., 1лиц.\*- 4 раза, 1изн., М, 1лиц., \*1лиц., 1изн.\* - 2 раза, М, убавка вправо, 1изн., 1лиц., 1изн., убавка влево, М, 1изн., \*1лиц., 1изн.\* - 5 раз, 2 лиц., М, 1изн., 1лиц., 1изн., М, \*1 петлю снять на правую спицу непровязанной, 1изн. \* - 4 раза, кром.

**44 ряд** - Кром., вяжем по рисунку – лицевые петли провязываем лицевыми, изнаночные - изнаночными, кром. *На спицах 53п.*

**45 ряд** - Кром., \*1изн., 1 петлю снять на правую спицу непровязанной\* - 4 раза, М, \*1изн., 1лиц.\*- 4 раза, 1изн., М, убавка влево, 1изн., 1лиц, 1изн., М, 1лиц, 1изн., 1лиц., 1изн., 1лиц., М, 1изн., \*1лиц., 1изн.\* - 5 раз, убавка вправо, М, 1изн., 1лиц., 1изн., М, \*1 петлю снять на правую спицу непровязанной, 1изн. \* - 4 раза, кром.



**46 ряд** - Кром., вяжем по рисунку – лицевые петли провязываем лицевыми, изнаночные - изнаночными, кром. *На спицах 51п.*

**47 ряд** - Кром., \*1изн., 1 петлю снять на правую спицу непровязанной\* - 4 раза, М, \*1изн., 1лиц.\*- 4 раза, 1изн., М, 1лиц., 1изн., 1лиц., М, убавка вправо, 1изн., 1лиц., 1изн., убавка влево, М, \*1лиц., 1изн.\* - 5 раз, 1лиц., М, 1изн., 1лиц., 1изн., М, \*1 петлю снять на правую спицу непровязанной, 1изн. \* - 4 раза, кром.

**48 ряд** - Кром., вяжем по рисунку – лицевые петли провязываем лицевыми, изнаночные - изнаночными, кром. *На спицах 49п.*

**49 ряд** - Кром., \*1изн., 1 петлю снять на правую спицу непровязанной\* - 4 раза, М, \*1изн., 1лиц.\*- 4 раза, 1изн., М, 1лиц., 1изн., 1лиц., М, 1лиц, 1изн., 1лиц., 1изн., 1лиц., М, \*1лиц., 1изн.\* - 4 раза, 1лиц., убавка вправо, М, 1изн., 1лиц., 1изн., М, \*1 петлю снять на правую спицу непровязанной, 1изн. \* - 4 раза, кром.

**50 ряд** - Кром., вяжем по рисунку – лицевые петли провязываем лицевыми, изнаночные - изнаночными, кром. *На спицах 48п.*

**51 ряд** - Кром., \*1изн., 1 петлю снять на правую спицу непровязанной\* - 4 раза, М, \*1 изн., 1лиц.\*- 4 раза, 1 изн., М, 1лиц., 1изн., М, убавка вправо, 1изн., 1лиц., 1изн., убавка влево, М, 1изн., \*1лиц., 1изн.\* - 3 раза, 2лиц., М, 1изн.,

1лиц., 1изн., М, \*1 петлю снять на правую спицу непровязанной, 1изн. \* - 4 раза, кром.

**52 ряд** - Кром., вяжем по рисунку – лицевые петли провязываем лицевыми, изнаночные - изнаночными, кром. *На спицах 46п.*

**53 ряд** - Кром., \*1изн., 1 петлю снять на правую спицу непровязанной\* - 4 раза, М, \*1изн., 1лиц.\*- 4 раза, 1 изн., М, 1лиц., 1изн., М, 1лиц, 1изн., 1лиц., 1изн., 1лиц., М, 1изн., \*1лиц., 1изн.\* - 3 раза, убавка вправо, М, 1изн., 1лиц., 1изн., М, \*1 петлю снять на правую спицу непровязанной, 1изн. \* - 4 раза, кром.

**54 ряд** - Кром., вяжем по рисунку – лицевые петли провязываем лицевыми, изнаночные - изнаночными, кром. *На спицах 45п.*

**55 ряд** - Кром., \*1изн., 1 петлю снять на правую спицу непровязанной\* - 4 раза, М, \*1изн., 1лиц.\*- 4 раза, 1изн., М, 1лиц., М, убавка вправо, 1изн., 1лиц., 1изн., убавка влево, М, \*1лиц., 1изн.\* - 3 раза, 1лиц., М, 1изн., 1лиц., 1изн., М, \*1 петлю снять на правую спицу непровязанной, 1изн. \* - 4 раза, кром.

**56 ряд** - Кром., вяжем по рисунку – лицевые петли провязываем лицевыми, изнаночные - изнаночными, кром. *На спицах 43п.*

**57 ряд** - Кром., \*1изн., 1 петлю снять на правую спицу непровязанной\* - 4 раза, М, \*1изн., 1лиц.\*- 4 раза, 1изн., М, 1лиц., М, 1лиц, 1изн., 1лиц., 1изн., 1лиц., М, \*1лиц., 1изн.\* - 3

раза, 1лиц., М, 1изн., 1лиц., 1изн., М, \*1 петлю снять на правую спицу непровязанной, 1изн. \* - 4 раза, кром.

**58 ряд** - Кром., вяжем по рисунку – лицевые петли провязываем лицевыми, изнаночные - изнаночными, кром. *На спицах 43п.*

**59 ряд** - Кром., \*1изн., 1 петлю снять на правую спицу непровязанной\* - 4 раза, М, \*1изн., 1лиц.\*- 4 раза, 1изн., (*убираем лишний Маркер*), М, убавка вправо, 1изн., 1лиц., 1изн., убавка влево, М, \*1изн., 1лиц.\* - 3 раза, М, 1изн., 1лиц., 1изн., М, \*1 петлю снять на правую спицу непровязанной, 1изн. \* - 4 раза, кром.

**60 ряд** - Кром., вяжем по рисунку – лицевые петли провязываем лицевыми, изнаночные - изнаночными, кром. *На спицах 41п.*

**61 ряд** - Кром., \*1изн., 1 петлю снять на правую спицу непровязанной\* - 4 раза, М, \*1изн., 1лиц.\*- 4 раза, 1изн., М, 1лиц, 1изн., 1лиц., 1изн., 1лиц., М, \*1изн., 1лиц.\* - 3 раза, М, 1изн., 1лиц., 1изн., М, \*1 петлю снять на правую спицу непровязанной, 1изн. \* - 4 раза, кром.

**62 ряд** - Кром., вяжем по рисунку – лицевые петли провязываем лицевыми, изнаночные - изнаночными, кром. *На спицах 41п.*

**63 ряд** - Кром., \*1изн., 1 петлю снять на правую спицу непровязанной\* - 4 раза, М, \*1изн., 1лиц.\*- 4 раза, М, убавка вправо, 1изн., 1лиц., 1изн., убавка влево, М, \*1лиц., 1изн.\* - 2

раза, 1лиц., М, 1изн., 1лиц., 1изн., М, \*1 петлю снять на правую спицу непровязанной, 1изн. \* - 4 раза, кром.

**64 ряд** - Кром., вяжем по рисунку – лицевые петли провязываем лицевыми, изнаночные - изнаночными, кром. *На спицах 39п.*

**65 ряд** - Кром., \*1изн., 1 петлю снять на правую спицу непровязанной\* - 4 раза, М, \*1изн., 1лиц.\*- 4 раза, М, 1лиц, 1изн., 1лиц., 1изн., 1лиц., М, \*1лиц., 1изн.\* - 2 раза, 1лиц., М, 1изн., 1лиц., 1изн., М, \*1 петлю снять на правую спицу непровязанной, 1изн. \* - 4 раза, кром.

**66 ряд** - Кром., вяжем по рисунку – лицевые петли провязываем лицевыми, изнаночные - изнаночными, кром. *На спицах 39п.*

**67 ряд** - Кром., \*1изн., 1 петлю снять на правую спицу непровязанной\* - 4 раза, М, \*1изн., 1лиц.\*- 3 раза, 1изн., М, убавка вправо, 1изн., 1лиц., 1изн., убавка влево, М, \*1изн., 1лиц.\* - 2 раза, М, 1изн., 1лиц., 1изн., М, \*1 петлю снять на правую спицу непровязанной, 1изн. \* - 4 раза, кром.

**68 ряд** - Кром., вяжем по рисунку – лицевые петли провязываем лицевыми, изнаночные - изнаночными, кром. *На спицах 37п.*

**69 ряд** - Кром., \*1изн., 1 петлю снять на правую спицу непровязанной\* - 4 раза, М, \*1изн., 1лиц.\*- 3 раза, 1изн., М, 1лиц, 1изн., 1лиц., 1изн., 1лиц., М, \*1изн., 1лиц.\* - 2 раза, М,

1изн., 1лиц., 1изн., М, \*1 петлю снять на правую спицу непровязанной, 1изн. \* - 4 раза, кром.

**70 ряд** - Кром., вяжем по рисунку – лицевые петли провязываем лицевыми, изнаночные - изнаночными, кром. **На спицах 37п.**

**71 ряд** - Кром., \*1изн., 1 петлю снять на правую спицу непровязанной\* - 4 раза, М, \*1изн., 1лиц.\* - 3 раза, М, убавка вправо, 1изн., 1лиц., 1изн., убавка влево, М, 1лиц., 1изн., 1лиц., М, 1изн., 1лиц., 1изн., М, \*1 петлю снять на правую спицу непровязанной, 1изн. \* - 4 раза, кром.

**72 ряд** - Кром., вяжем по рисунку – лицевые петли провязываем лицевыми, изнаночные - изнаночными, кром. **На спицах 35п.**

**73 ряд** - Кром., \*1изн., 1 петлю снять на правую спицу непровязанной\* - 4 раза, М, \*1изн., 1лиц.\* - 3 раза, М, 1лиц, 1изн., 1лиц., 1изн., 1лиц., М, 1лиц., 1изн., 1лиц., М, 1изн., 1лиц., М, \*1 петлю снять на правую спицу непровязанной, 1изн. \* - 4 раза, кром.

**74 ряд** - Кром., вяжем по рисунку – лицевые петли провязываем лицевыми, изнаночные - изнаночными, кром. **На спицах 35п.**

**75 ряд** - Кром., \*1изн., 1 петлю снять на правую спицу непровязанной\* - 4 раза, М, \*1изн., 1лиц.\* - 2 раза, 1изн., М, убавка вправо, 1изн., 1лиц., 1изн., убавка влево, М, 1изн., 1лиц., М, 1изн., 1лиц., 1изн., М,\*1 петлю снять

на правую спицу непровязанной, 1изн. \* - 4 раза, кром.

**76 ряд** - Кром., вяжем по рисунку – лицевые петли провязываем лицевыми, изнаночные - изнаночными, кром. **На спицах 33п.**

Убавки закончились.

**77,79,81,83,85,87 ряды** - Кром., \*1изн., 1 петлю снять на правую спицу непровязанной\* - 4 раза, М, \*1изн., 1лиц.\* - 2 раза, 1изн., М, 1лиц., 1изн., 1лиц., 1изн., 1лиц., М, 1изн., 1лиц., М, 1изн., 1лиц., 1изн., М, \*1 петлю снять на правую спицу непровязанной, 1изн. \* - 4 раза, кром.

**78,80,82,84,86,88 ряды** - Кром., вяжем по рисунку – лицевые петли провязываем лицевыми, изнаночные - изнаночными, кром. **На спицах 33п.**

**89 ряд** — Закрываем первые 11 петель, \* 1изн., 1лиц.\* - 6 раз, 1изн., М, \*1 петлю снять на правую спицу непровязанной, 1изн. \* - 4 раза, кром.

**90 ряд** - Кром., \*1лиц., 1изн.\* - 4 раза, М, \*1лиц., 1изн.\* - 6 раз, разворачиваем вязание, одна петля остается непровязанной. **На спицах 22п.**

**91 ряд** — Закрываем первые 11 петель, 1лиц., 1изн.,\*1 петлю снять на правую спицу непровязанной, 1изн. \* - 4 раза, кром.

**92 ряд** - Кром., \*1лиц., 1изн.\* - 4 раза, 1лиц., разворачиваем вязание, одна петля остается непровязанной. *На спицах 11п.*

**93 ряд** — Закрываем оставшиеся 11 петель.

**Пряжа Lana Grossa Linarte размер 42-44:**

**17 ряд** - Кром., \*1 изн., 1 петлю снять на правую спицу непровязанной\* - 4 раза, М, \*1 изн., 1лиц.\* - 4 раза, 1 изн., М, убавка влево, \*1лиц., 1изн.\* - 3 раза, 1 лиц., М, убавка вправо, 1изн., 1лиц., 1изн., убавка влево, М, \*1лиц., 1изн.\* - 9раз, 1 лиц., убавка вправо, М, 1 изн., 1лиц., 1изн., М, \*1 петлю снять на правую спицу непровязанной, 1 изн. \* - 4 раза, кром.

**18 ряд** - Кром., вяжем по рисунку – лицевые петли провязываем лицевыми, изнаночные - изнаночными, кром. *На спицах 63п.*

**19 ряд** - Кром., \*1 изн., 1 петлю снять на правую спицу непровязанной\* - 4 раза, М, \*1 изн., 1лиц.\* - 4 раза, 1 изн., М, 1 лиц., \*1лиц., 1изн.\* - 3 раза, М, убавка вправо, 1изн., 1лиц., 1изн., убавка влево, М, 1изн., \*1лиц., 1изн.\* - 8 раз, 2лиц., М, 1 изн., 1лиц., 1изн., М, \*1 петлю снять на правую спицу непровязанной, 1 изн. \* - 4 раза, кром.

**20 ряд** - Кром., вяжем по рисунку – лицевые петли провязываем лицевыми, изнаночные - изнаночными, кром. *На спицах 61п.*

**21 ряд** - Кром., \*1 изн., 1 петлю снять на правую спицу непровязанной\* - 4 раза, М, \*1 изн., 1лиц.\* - 4 раза, 1 изн., М, убавка влево, 1изн., \*1лиц., 1изн.\* - 2 раза, М, 1лиц., 1изн., 1лиц., 1изн., 1лиц., М, 1изн., \*1лиц., 1изн.\* - 8раз, убавка вправо, М, 1 изн., 1лиц., 1изн., М, \*1 петлю снять на правую спицу непровязанной, 1 изн. \* - 4 раза, кром.

**22 ряд** - Кром., вяжем по рисунку – лицевые петли провязываем лицевыми, изнаночные - изнаночными, кром. *На спицах 59п.*

**23 ряд** - Кром., \*1 изн., 1 петлю снять на правую спицу непровязанной\* - 4 раза, М, \*1 изн., 1лиц.\* - 4 раза, 1 изн., М, \*1лиц., 1изн.\* - 2 раза, 1лиц., М, убавка вправо, 1изн., 1лиц., 1изн., убавка влево, М, \*1лиц., 1изн.\* - 8 раз, 1лиц., М, 1 изн., 1лиц., 1изн., М, \*1 петлю снять на правую спицу непровязанной, 1 изн. \* - 4 раза, кром.

**24 ряд** - Кром., вяжем по рисунку – лицевые петли провязываем лицевыми, изнаночные - изнаночными, кром. *На спицах 57п.*

**25 ряд** - Кром., \*1 изн., 1 петлю снять на правую спицу непровязанной\* - 4 раза, М, \*1 изн., 1лиц.\* - 4 раза, 1 изн., М, убавка влево, 1лиц., 1изн., 1лиц., М, 1лиц., 1изн., 1лиц., 1изн., 1лиц., М, \*1лиц., 1изн.\* - 7раз, 1лиц., убавка вправо, М, 1 изн., 1лиц., 1изн., М, \*1 петлю снять на правую спицу непровязанной, 1 изн. \* - 4 раза, кром.

**26 ряд** - Кром., вяжем по рисунку – лицевые петли провязываем лицевыми, изнаночные - изнаночными, кром. *На спицах 55п.*

**27 ряд** - Кром., \*1 изн., 1 петлю снять на правую спицу непровязанной\* - 4 раза, М, \*1 изн., 1лиц.\*- 4 раза, 1 изн., М, 2лиц., 1изн. М, убавка вправо, 1изн., 1лиц., 1изн., убавка влево, М, 1изн., \*1лиц., 1изн.\* - 6 раз, 2лиц., М, 1 изн., 1лиц., 1изн., М, \*1 петлю снять на правую спицу непровязанной, 1 изн. \* - 4 раза, кром.

**28 ряд** - Кром., вяжем по рисунку – лицевые петли провязываем лицевыми, изнаночные - изнаночными, кром. *На спицах 53п.*

**29 ряд** - Кром., \*1 изн., 1 петлю снять на правую спицу непровязанной\* - 4 раза, М, \*1 изн., 1лиц.\*- 4 раза, 1 изн., М, убавка влево, 1изн., М, 1лиц., 1изн., 1лиц., 1изн., 1лиц., М, 1изн., \*1лиц., 1изн.\* - 6 раз, убавка вправо, М, 1 изн., 1лиц., 1изн., М, \*1 петлю снять на правую спицу непровязанной, 1 изн. \* - 4 раза, кром.

**30 ряд** - Кром., вяжем по рисунку – лицевые петли провязываем лицевыми, изнаночные - изнаночными, кром. *На спицах 51п.*

**31 ряд** - Кром., \*1 изн., 1 петлю снять на правую спицу непровязанной\* - 4 раза, М, \*1 изн., 1лиц.\*- 4 раза, 1 изн., М, 1лиц., М, убавка вправо, 1изн., 1лиц., 1изн., убавка влево, М, \*1лиц., 1изн.\* - 6 раз, 1лиц., М, 1 изн., 1лиц.,

1изн., М, \*1 петлю снять на правую спицу непровязанной, 1 изн. \* - 4 раза, кром.

**32 ряд** - Кром., вяжем по рисунку – лицевые петли провязываем лицевыми, изнаночные - изнаночными, кром. *На спицах 49п.*

**33 ряд** - Кром., \*1 изн., 1 петлю снять на правую спицу непровязанной\* - 4 раза, М, \*1 изн., 1лиц.\*- 4 раза, 1 изн., М, 1лиц., М, 1лиц., 1изн., 1лиц., 1изн., 1лиц., М, \*1лиц., 1изн.\* - 5раз, 1лиц., убавка вправо, М, 1 изн., 1лиц., 1изн., М, \*1 петлю снять на правую спицу непровязанной, 1 изн. \* - 4 раза, кром.

**34 ряд** - Кром., вяжем по рисунку – лицевые петли провязываем лицевыми, изнаночные - изнаночными, кром. *На спицах 48п.*

**35 ряд** - Кром., \*1 изн., 1 петлю снять на правую спицу непровязанной\* - 4 раза, М, \*1 изн., 1лиц.\*- 4 раза, 1 изн., М, (*убираем лишний Маркер*), убавка вправо, 1изн., 1лиц., 1изн., убавка влево, М, 1изн., \*1лиц., 1изн.\* - 4 раза, 2лиц., М, 1 изн., 1лиц., 1изн., М, \*1 петлю снять на правую спицу непровязанной, 1 изн. \* - 4 раза, кром.

**36 ряд** - Кром., вяжем по рисунку – лицевые петли провязываем лицевыми, изнаночные - изнаночными, кром. *На спицах 46п.*

**37 ряд** - Кром., \*1 изн., 1 петлю снять на правую спицу непровязанной\* - 4 раза, М, \*1 изн., 1лиц.\*- 4 раза, 1изн., М, 1лиц., 1изн.,



1лиц., 1изн., 1лиц., М, 1изн., \*1лиц., 1изн.\* - 4  
раза, убавка вправо, М, 1 изн., 1лиц., 1изн., М,  
\*1 петлю снять на правую спицу непровязанной,  
1 изн. \* - 4 раза, кром.

**38 ряд** - Кром., вяжем по рисунку – лицевые  
петли провязываем лицевыми, изнаночные -  
изнаночными, кром. *На спицах 45п.*

**39 ряд** - Кром., \*1 изн., 1 петлю снять на  
правую спицу непровязанной\* - 4 раза, М, \*1  
изн., 1лиц.\*- 4 раза, М, убавка вправо, 1изн.,  
1лиц., 1изн., убавка влево, М, \*1лиц., 1изн.\* - 4  
раза, 1лиц., М, 1 изн., 1лиц., 1изн., М, \*1 петлю  
снять на правую спицу непровязанной, 1 изн. \* -  
4 раза, кром.

**40 ряд** - Кром., вяжем по рисунку – лицевые  
петли провязываем лицевыми, изнаночные -  
изнаночными, кром. *На спицах 43п.*

**41 ряд** - Кром., \*1 изн., 1 петлю снять на  
правую спицу непровязанной\* - 4 раза, М,  
\*1изн., 1лиц.\*- 4 раза, М, 1лиц., 1изн., 1лиц.,  
1изн., 1лиц., М, \*1лиц., 1изн.\* - 3 раза, 1лиц.,  
убавка вправо, М, 1 изн., 1лиц., 1изн., М, \*1  
петлю снять на правую спицу непровязанной, 1  
изн. \* - 4 раза, кром.

**42 ряд** - Кром., вяжем по рисунку – лицевые  
петли провязываем лицевыми, изнаночные -  
изнаночными, кром. *На спицах 42п.*

**43 ряд** - Кром., \*1 изн., 1 петлю снять на  
правую спицу непровязанной\* - 4 раза, М, \*1

изн., 1лиц.\*- 3 раза, 1изн., М, убавка вправо,  
1изн., 1лиц., 1изн., убавка влево, М, 1изн.,  
\*1лиц., 1изн.\* - 2 раза, 2лиц., М, 1 изн., 1лиц.,  
1изн., М, \*1 петлю снять на правую спицу  
непровязанной, 1 изн. \* - 4 раза, кром.

**44 ряд** - Кром., вяжем по рисунку – лицевые  
петли провязываем лицевыми, изнаночные -  
изнаночными, кром. *На спицах 40п.*

**45 ряд** - Кром., \*1 изн., 1 петлю снять на  
правую спицу непровязанной\* - 4 раза, М, \*1  
изн., 1лиц.\*- 3 раза, 1изн., М, 1лиц., 1изн.,  
1лиц., 1изн., 1лиц., М, 1изн., \*1лиц., 1изн.\* - 2  
раза, убавка вправо, М, 1 изн., 1лиц., 1изн., М,  
\*1 петлю снять на правую спицу непровязанной,  
1 изн. \* - 4 раза, кром.

**46 ряд** - Кром., вяжем по рисунку – лицевые  
петли провязываем лицевыми, изнаночные -  
изнаночными, кром. *На спицах 39п.*

**47 ряд** - Кром., \*1 изн., 1 петлю снять на  
правую спицу непровязанной\* - 4 раза, М, \*1  
изн., 1лиц.\*- 3 раза, М, убавка вправо, 1изн.,  
1лиц., 1изн., убавка влево, М, \*1лиц., 1изн.\* - 2  
раза, 1лиц., М, 1 изн., 1лиц., 1изн., М, \*1 петлю  
снять на правую спицу непровязанной, 1 изн. \* -  
4 раза, кром.

**48 ряд** - Кром., вяжем по рисунку – лицевые  
петли провязываем лицевыми, изнаночные -  
изнаночными, кром. *На спицах 37п.*

**49 ряд** - Кром., \*1 изн., 1 петлю снять на правую спицу непровязанной\* - 4 раза, М, \*1 изн., 1лиц.\*- 3 раза, М, 1лиц., 1изн., 1лиц., 1изн., 1лиц., М, 1лиц., 1изн., 1лиц., убавка вправо, М, 1 изн., 1лиц., 1изн., М, \*1 петлю снять на правую спицу непровязанной, 1 изн. \* - 4 раза, кром.

**50 ряд** - Кром., вяжем по рисунку – лицевые петли провязываем лицевыми, изнаночные - изнаночными, кром. *На спицах 36п.*

**51 ряд** - Кром., \*1 изн., 1 петлю снять на правую спицу непровязанной\* - 4 раза, М, \*1 изн., 1лиц.\*- 2 раза, 1изн., М, убавка вправо, 1изн., 1лиц., 1изн., убавка влево, М, 1изн., 2лиц., М, 1 изн., 1лиц., 1изн., М, \*1 петлю снять на правую спицу непровязанной, 1 изн. \* - 4 раза, кром.

**52 ряд** - Кром., вяжем по рисунку – лицевые петли провязываем лицевыми, изнаночные - изнаночными, кром. *На спицах 34п.*

**53 ряд** - Кром., \*1 изн., 1 петлю снять на правую спицу непровязанной\* - 4 раза, М, \*1 изн., 1лиц.\*- 2 раза, 1изн., М, 1лиц., 1изн., 1лиц., 1изн., М, 1изн., убавка вправо, М, 1 изн., 1лиц., 1изн., М, \*1 петлю снять на правую спицу непровязанной, 1 изн. \* - 4 раза, кром.

**54 ряд** - Кром., вяжем по рисунку – лицевые петли провязываем лицевыми, изнаночные - изнаночными, кром. *На спицах 33п.*

**55 ряд** - Кром., \*1 изн., 1 петлю снять на правую спицу непровязанной\* - 4 раза, М, \*1 изн., 1лиц.\*- 2 раза, М, убавка вправо, 1изн., 1лиц., 1изн., убавка влево, М, 1лиц., М, 1изн., 1лиц., 1изн., М, \*1 петлю снять на правую спицу непровязанной, 1 изн. \* - 4 раза, кром.

**56 ряд** - Кром., вяжем по рисунку – лицевые петли провязываем лицевыми, изнаночные - изнаночными, кром.

**57 ряд** - Кром., \*1 изн., 1 петлю снять на правую спицу непровязанной\* - 4 раза, М, \*1 изн., 1лиц.\*- 2 раза, М, 1лиц., 1изн., 1лиц., 1изн., 1лиц., М, 1лиц., М, 1изн., 1лиц., 1изн., М, \*1 петлю снять на правую спицу непровязанной, 1 изн. \* - 4 раза, кром.

**58 ряд** - Кром., вяжем по рисунку – лицевые петли провязываем лицевыми, изнаночные - изнаночными, кром. *На спицах 31п.*

**59 ряд** - Кром., \*1 изн., 1 петлю снять на правую спицу непровязанной\* - 4 раза, М, 1изн., 1лиц., 1изн., М, убавка вправо, 1изн., 1лиц., 1изн., убавка влево, М, 1изн., 1лиц., 1 изн., М, \*1 петлю снять на правую спицу непровязанной, 1 изн. \* - 4 раза, кром.

**60 ряд** - Кром., вяжем по рисунку – лицевые петли провязываем лицевыми, изнаночные - изнаночными, кром.

**61 ряд** - Кром., \*1 изн., 1 петлю снять на правую спицу непровязанной\* - 4 раза, М, 1изн.,

1лиц., 1изн., М, 1лиц., 1изн., 1лиц., 1изн., 1лиц., М, 1изн., 1лиц., 1изн., М, \*1 петлю снять на правую спицу непровязанной, 1 изн. \* - 4 раза, кром.

**62 ряд** - Кром., вяжем по рисунку – лицевые петли провязываем лицевыми, изнаночные - изнаночными, кром. *На спицах 29п.*

**63 ряд** - Кром., \*1 изн., 1 петлю снять на правую спицу непровязанной\* - 4 раза, М, 1изн., 1лиц., М, убавка вправо, 1изн., 1лиц., 1изн., убавка влево, М, 1лиц., 1изн., М, \*1 петлю снять на правую спицу непровязанной, 1 изн. \* - 4 раза, кром.

**64 ряд** - Кром., вяжем по рисунку – лицевые петли провязываем лицевыми, изнаночные - изнаночными, кром.

**65 ряд** - Кром., \*1 изн., 1 петлю снять на правую спицу непровязанной\* - 4 раза, М, 1изн., 1лиц., М, 1лиц., 1изн., 1лиц., 1изн., 1лиц., М, 1лиц., 1изн., М, \*1 петлю снять на правую спицу непровязанной, 1 изн. \* - 4 раза, кром.

**66 ряд** - Кром., вяжем по рисунку – лицевые петли провязываем лицевыми, изнаночные - изнаночными, кром. *На спицах 27п.*

**67 ряд** - Кром., \*1 изн., 1 петлю снять на правую спицу непровязанной\* - 4 раза, М, 1изн., (убираем лишний Маркер), убавка вправо, 1изн., 1лиц., 1изн., убавка влево, (убираем лишний Маркер), 1 изн., М, \*1 петлю снять на

правую спицу непровязанной, 1 изн. \* - 4 раза, кром.

**68 ряд** - Кром., вяжем по рисунку – лицевые петли провязываем лицевыми, изнаночные - изнаночными, кром.

**69 ряд** - Кром., \*1 изн., 1 петлю снять на правую спицу непровязанной\* - 4 раза, М, \*1изн., 1лиц.\*-3 раза, 1 изн., М, \*1 петлю снять на правую спицу непровязанной, 1 изн. \* - 4 раза, кром.

**70 ряд** - Кром., вяжем по рисунку – лицевые петли провязываем лицевыми, изнаночные - изнаночными, кром. *На спицах 25п.*

Убавки закончились.

**71,73,75,77,79,81,83,85 ряды** - Кром., \*1изн., 1 петлю снять на правую спицу непровязанной\* - 4 раза, М, \*1изн., 1лиц.\*-3 раза, 1изн., М, \*1 петлю снять на правую спицу непровязанной, 1 изн. \* - 4 раза, кром.

**72,74,76,78,80,82,84,86 ряды** - Кром., вяжем по рисунку – лицевые петли провязываем лицевыми, изнаночные - изнаночными, кром.

*На спицах 25п.*

**87 ряд** — Закрываем первые 7 петель, \*1 изн., 1лиц.\* - 4 раза, 1изн., М, \*1 петлю снять на правую спицу непровязанной, 1 изн. \* - 4 раза, кром.

**88 ряд** - Кром., \*1лиц., 1изн.\* - 4 раза, М, 1 \*1лиц., 1изн.\* - 4 раза, разворачиваем вязание, одна петля остается непровязанной. **На спицах 18п.**

**89 ряд** — Закрываем первые 9 петель,\*1 петлю снять на правую спицу непровязанной, 1 изн. \* - 4 раза, кром.

**90 ряд** - Кром., \*1лиц., 1изн.\* - 3 раза, 1лиц., разворачиваем вязание, одна петля остается непровязанной. **На спицах 9п.**

**91 ряд** — Закрываем оставшиеся 9 петель.

#### **Пряжа Lana Grossa Linarte размер 44-46:**

**17 ряд** - Кром., \*1 изн., 1 петлю снять на правую спицу непровязанной\* - 4 раза, М, \*1 изн., 1лиц.\*- 4 раза, 1 изн., М, убавка влево, \*1лиц., 1изн.\* - 4 раза, 1 лиц., М, убавка вправо, 1изн., 1лиц., 1изн., убавка влево, М, \*1лиц., 1изн.\* - 10 раз, 1 лиц., убавка вправо, М, 1 изн., 1лиц., 1изн., М, \*1 петлю снять на правую спицу непровязанной, 1 изн. \* - 4 раза, кром.

**18 ряд** - Кром., вяжем по рисунку – лицевые петли провязываем лицевыми, изнаночные - изнаночными, кром.

**19 ряд** - Кром., \*1 изн., 1 петлю снять на правую спицу непровязанной\* - 4 раза, М, \*1 изн., 1лиц.\*- 4 раза, 1 изн., М, 1 лиц., \*1лиц., 1изн.\* - 4 раза, М, убавка вправо, 1изн., 1лиц., 1изн., убавка влево, М, 1изн., \*1лиц., 1изн.\* - 9

раз, 2лиц., М, 1 изн., 1лиц., 1изн., М, \*1 петлю снять на правую спицу непровязанной, 1 изн. \* - 4 раза, кром.

**20 ряд** - Кром., вяжем по рисунку – лицевые петли провязываем лицевыми, изнаночные - изнаночными, кром.

**21 ряд** - Кром., \*1 изн., 1 петлю снять на правую спицу непровязанной\* - 4 раза, М, \*1 изн., 1лиц.\*- 4 раза, 1 изн., М, убавка влево, 1изн., \*1лиц., 1изн.\* - 3 раза, М, 1лиц., 1изн., 1лиц., 1изн., 1лиц., М, 1изн., \*1лиц., 1изн.\* - 9 раз, убавка вправо, М, 1 изн., 1лиц., 1изн., М, \*1 петлю снять на правую спицу непровязанной, 1 изн. \* - 4 раза, кром.

**22 ряд** - Кром., вяжем по рисунку – лицевые петли провязываем лицевыми, изнаночные - изнаночными, кром.

**23 ряд** - Кром., \*1 изн., 1 петлю снять на правую спицу непровязанной\* - 4 раза, М, \*1 изн., 1лиц.\*- 4 раза, 1 изн., М, \*1лиц., 1изн.\* - 3 раза, 1лиц., М, убавка вправо, 1изн., 1лиц., 1изн., убавка влево, М, \*1лиц., 1изн.\* - 9 раз, 1лиц., М, 1 изн., 1лиц., 1изн., М, \*1 петлю снять на правую спицу непровязанной, 1 изн. \* - 4 раза, кром.

**24 ряд** - Кром., вяжем по рисунку – лицевые петли провязываем лицевыми, изнаночные - изнаночными, кром.

**25 ряд** - Кром., \*1 изн., 1 петлю снять на правую спицу непровязанной\* - 4 раза, М, \*1 изн., 1лиц.\*- 4 раза, 1 изн., М, убавка влево, \*1лиц., 1изн.\* - 2 раза, 1лиц., М, 1лиц., 1изн., 1лиц., 1изн., 1лиц., М, \*1лиц., 1изн.\* - 8раз, 1лиц., убавка вправо, М, 1 изн., 1лиц., 1изн., М, \*1 петлю снять на правую спицу непровязанной, 1 изн. \* - 4 раза, кром.

**26 ряд** - Кром., вяжем по рисунку – лицевые петли провязываем лицевыми, изнаночные - изнаночными, кром.

**27 ряд** - Кром., \*1 изн., 1 петлю снять на правую спицу непровязанной\* - 4 раза, М, \*1 изн., 1лиц.\*- 4 раза, 1 изн., М, 1лиц., \*1лиц., 1изн.\* - 2 раза, М, убавка вправо, 1изн., 1лиц., 1изн., убавка влево, М, 1изн., \*1лиц., 1изн.\* - 7 раз, 2лиц., М, 1 изн., 1лиц., 1изн., М, \*1 петлю снять на правую спицу непровязанной, 1 изн. \* - 4 раза, кром.

**28 ряд** - Кром., вяжем по рисунку – лицевые петли провязываем лицевыми, изнаночные - изнаночными, кром.

**29 ряд** - Кром., \*1 изн., 1 петлю снять на правую спицу непровязанной\* - 4 раза, М, \*1 изн., 1лиц.\*- 4 раза, 1 изн., М, убавка влево, 1изн., 1лиц., 1изн., М, 1лиц., 1изн., 1лиц., 1изн., 1лиц., М, 1изн., \*1лиц., 1изн.\* - 7раз, убавка вправо, М, 1 изн., 1лиц., 1изн., М, \*1 петлю снять на правую спицу непровязанной, 1 изн. \* - 4 раза, кром.

**30 ряд** - Кром., вяжем по рисунку – лицевые петли провязываем лицевыми, изнаночные - изнаночными, кром.

**31 ряд** - Кром., \*1 изн., 1 петлю снять на правую спицу непровязанной\* - 4 раза, М, \*1 изн., 1лиц.\*- 4 раза, 1 изн., М, 1лиц., 1изн., 1лиц., М, убавка вправо, 1изн., 1лиц., 1изн., убавка влево, М, \*1лиц., 1изн.\* - 7 раз, 1лиц., М, 1 изн., 1лиц., 1изн., М, \*1 петлю снять на правую спицу непровязанной, 1 изн. \* - 4 раза, кром.

**32 ряд** - Кром., вяжем по рисунку – лицевые петли провязываем лицевыми, изнаночные - изнаночными, кром.

**33 ряд** - Кром., \*1 изн., 1 петлю снять на правую спицу непровязанной\* - 4 раза, М, \*1 изн., 1лиц.\*- 4 раза, 1 изн., М, убавка влево, 1лиц., М, 1лиц., 1изн., 1лиц., 1изн., 1лиц., М, \*1лиц., 1изн.\* - 6раз, 1лиц., убавка вправо, М, 1 изн., 1лиц., 1изн., М, \*1 петлю снять на правую спицу непровязанной, 1 изн. \* - 4 раза, кром.

**34 ряд** - Кром., вяжем по рисунку – лицевые петли провязываем лицевыми, изнаночные - изнаночными, кром.

**35 ряд** - Кром., \*1 изн., 1 петлю снять на правую спицу непровязанной\* - 4 раза, М, \*1 изн., 1лиц.\*- 4 раза, 1 изн., М, 1лиц., М, убавка вправо, 1изн., 1лиц., 1изн., убавка влево, М, 1изн., \*1лиц., 1изн.\* - 5 раз, 2лиц., М, 1 изн.,

1лиц., 1изн., М, \*1 петлю снять на правую спицу непровязанной, 1 изн. \* - 4 раза, кром.

**36 ряд** - Кром., вяжем по рисунку – лицевые петли провязываем лицевыми, изнаночные - изнаночными, кром.

**37 ряд** - Кром., \*1 изн., 1 петлю снять на правую спицу непровязанной\* - 4 раза, М, \*1 изн., 1лиц.\*- 4 раза, М, убавка вправо, 1лиц., 1изн., 1лиц., 1изн., 1лиц., М, 1изн., \*1лиц., 1изн.\* - 5раз, убавка вправо, М, 1 изн., 1лиц., 1изн., М, \*1 петлю снять на правую спицу непровязанной, 1 изн. \* - 4 раза, кром.

**38 ряд** - Кром., вяжем по рисунку – лицевые петли провязываем лицевыми, изнаночные - изнаночными, кром.

**39 ряд** - Кром., \*1 изн., 1 петлю снять на правую спицу непровязанной\* - 4 раза, М, \*1 изн., 1лиц.\*- 4 раза, *(убираем лишний Маркер)* М, убавка вправо, 1изн., 1лиц., 1изн., убавка влево, М, \*1лиц., 1изн.\* - 5 раз, 1лиц., М, 1 изн., 1лиц., 1изн., М, \*1 петлю снять на правую спицу непровязанной, 1 изн. \* - 4 раза, кром.

**40 ряд** - Кром., вяжем по рисунку – лицевые петли провязываем лицевыми, изнаночные - изнаночными, кром.

**41 ряд** - Кром., \*1 изн., 1 петлю снять на правую спицу непровязанной\* - 4 раза, М, \*1 изн., 1лиц.\*- 4 раза, М, 1лиц., 1изн., 1лиц., 1изн., 1лиц., М, \*1лиц., 1изн.\* - 4раза, 1лиц.,

убавка вправо, М, 1 изн., 1лиц., 1изн., М, \*1 петлю снять на правую спицу непровязанной, 1 изн. \* - 4 раза, кром.

**42 ряд** - Кром., вяжем по рисунку – лицевые петли провязываем лицевыми, изнаночные - изнаночными, кром.

**43 ряд** - Кром., \*1 изн., 1 петлю снять на правую спицу непровязанной\* - 4 раза, М, \*1 изн., 1лиц.\*- 3 раза, 1изн., М, убавка вправо, 1изн., 1лиц., 1изн., убавка влево, М, 1изн., \*1лиц., 1изн.\* - 3 раза, 2лиц., М, 1 изн., 1лиц., 1изн., М, \*1 петлю снять на правую спицу непровязанной, 1 изн. \* - 4 раза, кром.

**44 ряд** - Кром., вяжем по рисунку – лицевые петли провязываем лицевыми, изнаночные - изнаночными, кром.

**45 ряд** - Кром., \*1 изн., 1 петлю снять на правую спицу непровязанной\* - 4 раза, М, \*1 изн., 1лиц.\*- 3 раза, 1изн., М, 1лиц., 1изн., 1лиц., 1изн., 1лиц., М, 1изн., \*1лиц., 1изн.\* - 3раза, убавка вправо, М, 1 изн., 1лиц., 1изн., М, \*1 петлю снять на правую спицу непровязанной, 1 изн. \* - 4 раза, кром.

**46 ряд** - Кром., вяжем по рисунку – лицевые петли провязываем лицевыми, изнаночные - изнаночными, кром.

**47 ряд** - Кром., \*1 изн., 1 петлю снять на правую спицу непровязанной\* - 4 раза, М, \*1 изн., 1лиц.\*- 3 раза, М, убавка вправо, 1изн.,



1лиц., 1изн., убавка влево, М, \*1лиц., 1изн.\* - 3  
раза, 1лиц., М, 1 изн., 1лиц., 1изн., М, \*1 петлю  
снять на правую спицу непровязанной, 1 изн. \* -  
4 раза, кром.

**48 ряд** - Кром., вяжем по рисунку – лицевые  
петли провязываем лицевыми, изнаночные -  
изнаночными, кром.

**49 ряд** - Кром., \*1 изн., 1 петлю снять на  
правую спицу непровязанной\* - 4 раза, М, \*1  
изн., 1лиц.\*- 3 раза, М, 1лиц., 1изн., 1лиц.,  
1изн., 1лиц., М, \*1лиц., 1изн.\* - 2раза, 1лиц.,  
убавка вправо, М, 1 изн., 1лиц., 1изн., М, \*1  
петлю снять на правую спицу непровязанной, 1  
изн. \* - 4 раза, кром.

**50 ряд** - Кром., вяжем по рисунку – лицевые  
петли провязываем лицевыми, изнаночные -  
изнаночными, кром.

**51 ряд** - Кром., \*1 изн., 1 петлю снять на  
правую спицу непровязанной\* - 4 раза, М, \*1  
изн., 1лиц.\*- 2 раза, 1изн., М, убавка вправо,  
1изн., 1лиц., 1изн., убавка влево, М, 1изн.,  
1лиц., 1изн., 2лиц., М, 1 изн., 1лиц., 1изн., М, \*1  
петлю снять на правую спицу непровязанной, 1  
изн. \* - 4 раза, кром.

**52 ряд** - Кром., вяжем по рисунку – лицевые  
петли провязываем лицевыми, изнаночные -  
изнаночными, кром.

**53 ряд** - Кром., \*1 изн., 1 петлю снять на  
правую спицу непровязанной\* - 4 раза, М, \*1

изн., 1лиц.\*- 2 раза, 1изн., М, 1лиц., 1изн.,  
1лиц., 1изн., 1лиц., М, 1изн., 1лиц., 1изн., убавка  
вправо, М, 1 изн., 1лиц., 1изн., М, \*1 петлю  
снять на правую спицу непровязанной, 1 изн. \* -  
4 раза, кром.

**54 ряд** - Кром., вяжем по рисунку – лицевые  
петли провязываем лицевыми, изнаночные -  
изнаночными, кром.

**55 ряд** - Кром., \*1 изн., 1 петлю снять на  
правую спицу непровязанной\* - 4 раза, М, \*1  
изн., 1лиц.\*- 2 раза, М, убавка вправо, 1изн.,  
1лиц., 1изн., убавка влево, М, 1лиц., 1изн.,  
1лиц., М, 1 изн., 1лиц., 1изн., М, \*1 петлю снять  
на правую спицу непровязанной, 1 изн. \* - 4  
раза, кром.

**56 ряд** - Кром., вяжем по рисунку – лицевые  
петли провязываем лицевыми, изнаночные -  
изнаночными, кром.

**57 ряд** - Кром., \*1 изн., 1 петлю снять на  
правую спицу непровязанной\* - 4 раза, М, \*1  
изн., 1лиц.\*- 2 раза, М, 1лиц., 1изн., 1лиц.,  
1изн., 1лиц., М, 1лиц., 1изн., 1лиц., М, 1 изн.,  
1лиц., 1изн., М, \*1 петлю снять на правую спицу  
непровязанной, 1 изн. \* - 4 раза, кром.

**58 ряд** - Кром., вяжем по рисунку – лицевые  
петли провязываем лицевыми, изнаночные -  
изнаночными, кром.

**59 ряд** - Кром., \*1 изн., 1 петлю снять на  
правую спицу непровязанной\* - 4 раза, М, 1изн.,

1лиц., 1изн., М, убавка вправо, 1изн., 1лиц., 1изн., убавка влево, М, 1изн., 1лиц., М, 1 изн., 1лиц., 1изн., М, \*1 петлю снять на правую спицу непровязанной, 1 изн. \* - 4 раза, кром.

**60 ряд** - Кром., вяжем по рисунку – лицевые петли провязываем лицевыми, изнаночные - изнаночными, кром.

**61 ряд** - Кром., \*1 изн., 1 петлю снять на правую спицу непровязанной\* - 4 раза, М, 1изн., 1лиц., 1изн., М, 1лиц., 1изн., 1лиц., 1изн., 1лиц., М, 1изн., 1лиц., М, 1 изн., 1лиц., 1изн., М, \*1 петлю снять на правую спицу непровязанной, 1 изн. \* - 4 раза, кром.

**62 ряд** - Кром., вяжем по рисунку – лицевые петли провязываем лицевыми, изнаночные - изнаночными, кром.

**63 ряд** - Кром., \*1 изн., 1 петлю снять на правую спицу непровязанной\* - 4 раза, М, 1изн., 1лиц., М, убавка вправо, 1изн., 1лиц., 1изн., убавка влево, М, 1лиц., М, 1 изн., 1лиц., 1изн., М, \*1 петлю снять на правую спицу непровязанной, 1 изн. \* - 4 раза, кром.

**64 ряд** - Кром., вяжем по рисунку – лицевые петли провязываем лицевыми, изнаночные - изнаночными, кром.

**65 ряд** - Кром., \*1 изн., 1 петлю снять на правую спицу непровязанной\* - 4 раза, М, 1изн., 1лиц., М, 1лиц., 1изн., 1лиц., 1изн., 1лиц., М, 1лиц., М, 1 изн., 1лиц., 1изн., М, \*1 петлю снять

на правую спицу непровязанной, 1 изн. \* - 4 раза, кром.

**66 ряд** - Кром., вяжем по рисунку – лицевые петли провязываем лицевыми, изнаночные - изнаночными, кром.

**67 ряд** - Кром., \*1 изн., 1 петлю снять на правую спицу непровязанной\* - 4 раза, М, 1изн., М, убавка вправо, 1изн., 1лиц., 1изн., убавка влево, М, *(убираем лишний Маркер)*, 1 изн., 1лиц., 1изн., М, \*1 петлю снять на правую спицу непровязанной, 1 изн. \* - 4 раза, кром.

**68 ряд** - Кром., вяжем по рисунку – лицевые петли провязываем лицевыми, изнаночные - изнаночными, кром.

**69 ряд** - Кром., \*1 изн., 1 петлю снять на правую спицу непровязанной\* - 4 раза, М, 1изн., *(убираем лишний Маркер)*, 1лиц., 1изн., 1лиц., 1изн., 1лиц., *(убираем лишний Маркер)*, 1 изн., 1лиц., 1изн., М, \*1 петлю снять на правую спицу непровязанной, 1 изн. \* - 4 раза, кром.

**70 ряд** - Кром., вяжем по рисунку – лицевые петли провязываем лицевыми, изнаночные - изнаночными, кром.

Убавки закончились.

**71,73,75,77,79,81,83,85 ряды** - Кром., \*1изн., 1 петлю снять на правую спицу непровязанной\* - 4 раза, М, 1изн., 1лиц., 1изн., 1лиц., 1изн., 1лиц., 1изн., М, \*1 петлю снять на

правую спицу непровязанной, 1 изн. \* - 4 раза, кром.

**72,74,76,78,80,82,84,86 ряды** - Кром., вяжем по рисунку – лицевые петли провязываем лицевыми, изнаночные - изнаночными, кром.

**На спицах 27п.**

**87 ряд** — Закрываем первые 9 петель, \*1 изн., 1лиц.\* -4 раза, 1изн., М, \*1 петлю снять на правую спицу непровязанной, 1 изн. \* - 4 раза, кром.

**88 ряд** - Кром., \*1лиц., 1изн.\*-4 раза, М, \*1лиц., 1изн.\*-4 раза, разворачиваем вязание, одна петля остается непровязанной. **На спицах 18п.**

**89 ряд** — Закрываем первые 9 петель,\*1 петлю снять на правую спицу непровязанной, 1 изн. \* - 4 раза, кром.

**90 ряд** - Кром., \*1лиц., 1изн.\*-3 раза, 1лиц., разворачиваем вязание, одна петля остается непровязанной. **На спицах 9п.**

**91 ряд** — Закрываем оставшиеся 9 петель.

**Пряжа LanaGrossaLinarte пазмер 46-48:**

**17 ряд** - Кром., \*1 изн., 1 петлю снять на правую спицу непровязанной\* - 4 раза, М, \*1 изн., 1лиц.\*- 4 раза, 1 изн., М, убавка влево, \*1лиц., 1изн.\* - 5 раз, 1 лиц., М, убавка вправо, 1изн., 1лиц., 1изн., убавка влево, М, \*1лиц.,

1изн.\* - 11 раз, 1 лиц., убавка вправо, М, 1 изн., 1лиц., 1изн., М, \*1 петлю снять на правую спицу непровязанной, 1 изн. \* - 4 раза, кром.

**18 ряд** - Кром., вяжем по рисунку – лицевые петли провязываем лицевыми, изнаночные - изнаночными, кром. **На спицах 71п.**

**19 ряд** - Кром., \*1 изн., 1 петлю снять на правую спицу непровязанной\* - 4 раза, М, \*1 изн., 1лиц.\*- 4 раза, 1 изн., М, 1 лиц., \*1лиц., 1изн.\* - 5 раз, М, убавка вправо, 1изн., 1лиц., 1изн., убавка влево, М, 1изн., \*1лиц., 1изн.\* - 10 раз, 2лиц., М, 1 изн., 1лиц., 1изн., М, \*1 петлю снять на правую спицу непровязанной, 1 изн. \* - 4 раза, кром.

**20 ряд** - Кром., вяжем по рисунку – лицевые петли провязываем лицевыми, изнаночные - изнаночными, кром. **На спицах 69п.**

**21 ряд** - Кром., \*1 изн., 1 петлю снять на правую спицу непровязанной\* - 4 раза, М, \*1 изн., 1лиц.\*- 4 раза, 1 изн., М, убавка влево, 1изн., \*1лиц., 1изн.\* - 4 раза, М, 1лиц., 1изн., 1лиц., 1изн., 1лиц., М, 1изн., \*1лиц., 1изн.\* - 10 раз, убавка вправо, М, 1 изн., 1лиц., 1изн., М, \*1 петлю снять на правую спицу непровязанной, 1 изн. \* - 4 раза, кром.

**22 ряд** - Кром., вяжем по рисунку – лицевые петли провязываем лицевыми, изнаночные - изнаночными, кром. **На спицах 67п.**

**23 ряд** - Кром., \*1 изн., 1 петлю снять на правую спицу непровязанной\* - 4 раза, М, \*1 изн., 1лиц.\*- 4 раза, 1 изн., М, \*1лиц., 1изн.\* - 4 раза, 1лиц., М, убавка вправо, 1изн., 1лиц., 1изн., убавка влево, М, \*1лиц., 1изн.\* - 10 раз, 1лиц., М, 1 изн., 1лиц., 1изн., М, \*1 петлю снять на правую спицу непровязанной, 1 изн. \* - 4 раза, кром.

**24 ряд** - Кром., вяжем по рисунку – лицевые петли провязываем лицевыми, изнаночные - изнаночными, кром. **На спицах 65п.**

**25 ряд** - Кром., \*1 изн., 1 петлю снять на правую спицу непровязанной\* - 4 раза, М, \*1 изн., 1лиц.\*- 4 раза, 1 изн., М, убавка влево, \*1лиц., 1изн.\* - 3 раза, 1лиц., М, 1лиц., 1изн., 1лиц., 1изн., 1лиц., М, \*1лиц., 1изн.\* - 9 раз, 1лиц., убавка вправо, М, 1 изн., 1лиц., 1изн., М, \*1 петлю снять на правую спицу непровязанной, 1 изн. \* - 4 раза, кром.

**26 ряд** - Кром., вяжем по рисунку – лицевые петли провязываем лицевыми, изнаночные - изнаночными, кром. **На спицах 63п.**

**27 ряд** - Кром., \*1 изн., 1 петлю снять на правую спицу непровязанной\* - 4 раза, М, \*1 изн., 1лиц.\*- 4 раза, 1 изн., М, 1лиц., \*1лиц., 1изн.\* - 3 раза, М, убавка вправо, 1изн., 1лиц., 1изн., убавка влево, М, 1изн., \*1лиц., 1изн.\* - 8 раз, 2лиц., М, 1 изн., 1лиц., 1изн., М, \*1 петлю снять на правую спицу непровязанной, 1 изн. \* - 4 раза, кром.

**28 ряд** - Кром., вяжем по рисунку – лицевые петли провязываем лицевыми, изнаночные - изнаночными, кром. **На спицах 61п.**

**29 ряд** - Кром., \*1 изн., 1 петлю снять на правую спицу непровязанной\* - 4 раза, М, \*1 изн., 1лиц.\*- 4 раза, 1 изн., М, убавка влево, 1изн., \*1лиц., 1изн.\* - 2 раза, М, 1лиц., 1изн., 1лиц., 1изн., 1лиц., М, 1изн., \*1лиц., 1изн.\* - 8 раз, убавка вправо, М, 1 изн., 1лиц., 1изн., М, \*1 петлю снять на правую спицу непровязанной, 1 изн. \* - 4 раза, кром.

**30 ряд** - Кром., вяжем по рисунку – лицевые петли провязываем лицевыми, изнаночные - изнаночными, кром. **На спицах 59п.**

**31 ряд** - Кром., \*1 изн., 1 петлю снять на правую спицу непровязанной\* - 4 раза, М, \*1 изн., 1лиц.\*- 4 раза, 1 изн., М, \*1лиц., 1изн.\* - 2 раза, 1лиц., М, убавка вправо, 1изн., 1лиц., 1изн., убавка влево, М, \*1лиц., 1изн.\* - 8 раз, 1лиц., М, 1 изн., 1лиц., 1изн., М, \*1 петлю снять на правую спицу непровязанной, 1 изн. \* - 4 раза, кром.

**32 ряд** - Кром., вяжем по рисунку – лицевые петли провязываем лицевыми, изнаночные - изнаночными, кром. **На спицах 57п.**

**33 ряд** - Кром., \*1 изн., 1 петлю снять на правую спицу непровязанной\* - 4 раза, М, \*1 изн., 1лиц.\*- 4 раза, 1 изн., М, убавка влево, 1лиц., 1изн., 1лиц., М, 1лиц., 1изн., 1лиц., 1изн.,

1лиц., М, \*1лиц., 1изн.\* - 7 раз, 1лиц., убавка вправо, М, 1 изн., 1лиц., 1изн., М, \*1 петлю снять на правую спицу непровязанной, 1 изн. \* - 4 раза, кром.

**34 ряд** - Кром., вяжем по рисунку – лицевые петли провязываем лицевыми, изнаночные - изнаночными, кром. *На спицах 55п.*

**35 ряд** - Кром., \*1 изн., 1 петлю снять на правую спицу непровязанной\* - 4 раза, М, \*1 изн., 1лиц.\*- 4 раза, 1 изн., М, 2лиц., 1изн., М, убавка вправо, 1изн., 1лиц., 1изн., убавка влево, М, 1изн., \*1лиц., 1изн.\* - 6 раз, 2лиц., М, 1 изн., 1лиц., 1изн., М, \*1 петлю снять на правую спицу непровязанной, 1 изн. \* - 4 раза, кром.

**36 ряд** - Кром., вяжем по рисунку – лицевые петли провязываем лицевыми, изнаночные - изнаночными, кром. *На спицах 53п.*

**37 ряд** - Кром., \*1 изн., 1 петлю снять на правую спицу непровязанной\* - 4 раза, М, \*1 изн., 1лиц.\*- 4 раза, 1изн., М, убавка влево, 1изн., М, 1лиц., 1изн., 1лиц., 1изн., 1лиц., М, 1изн., \*1лиц., 1изн.\* - 6 раз, убавка вправо, М, 1 изн., 1лиц., 1изн., М, \*1 петлю снять на правую спицу непровязанной, 1 изн. \* - 4 раза, кром.

**38 ряд** - Кром., вяжем по рисунку – лицевые петли провязываем лицевыми, изнаночные - изнаночными, кром. *На спицах 51п.*

**39 ряд** - Кром., \*1 изн., 1 петлю снять на правую спицу непровязанной\* - 4 раза, М, \*1

изн., 1лиц.\*- 4 раза, 1изн., М, 1лиц., М, убавка вправо, 1изн., 1лиц., 1изн., убавка влево, М, \*1лиц., 1изн.\* - 6 раз, 1лиц., М, 1 изн., 1лиц., 1изн., М, \*1 петлю снять на правую спицу непровязанной, 1 изн. \* - 4 раза, кром.

**40 ряд** - Кром., вяжем по рисунку – лицевые петли провязываем лицевыми, изнаночные - изнаночными, кром. *На спицах 49п.*

**41 ряд** - Кром., \*1 изн., 1 петлю снять на правую спицу непровязанной\* - 4 раза, М, \*1 изн., 1лиц.\*- 4 раза, 1изн., М, 1лиц., М, 1лиц., 1изн., 1лиц., 1изн., 1лиц., М, \*1лиц., 1изн.\* - 5 раз, 1лиц., убавка вправо, М, 1 изн., 1лиц., 1изн., М, \*1 петлю снять на правую спицу непровязанной, 1 изн. \* - 4 раза, кром.

**42 ряд** - Кром., вяжем по рисунку – лицевые петли провязываем лицевыми, изнаночные - изнаночными, кром. *На спицах 48п.*

**43 ряд** - Кром., \*1 изн., 1 петлю снять на правую спицу непровязанной\* - 4 раза, М, \*1 изн., 1лиц.\*- 4 раза, 1изн., М, (*убираем лишний Маркер*), убавка вправо, 1изн., 1лиц., 1изн., убавка влево, М, 1изн., \*1лиц., 1изн.\* - 4 раза, 2лиц., М, 1 изн., 1лиц., 1изн., М, \*1 петлю снять на правую спицу непровязанной, 1 изн. \* - 4 раза, кром.

**44 ряд** - Кром., вяжем по рисунку – лицевые петли провязываем лицевыми, изнаночные - изнаночными, кром. *На спицах 46п.*

**45 ряд** - Кром., \*1 изн., 1 петлю снять на правую спицу непровязанной\* - 4 раза, М, \*1 изн., 1лиц.\*- 4 раза, 1изн., М, 1лиц., 1изн., 1лиц., 1изн., 1лиц., М, 1изн., \*1лиц., 1изн.\* - 4 раза, убавка вправо, М, 1 изн., 1лиц., 1изн., М, \*1 петлю снять на правую спицу непровязанной, 1 изн. \* - 4 раза, кром.

**46 ряд** - Кром., вяжем по рисунку – лицевые петли провязываем лицевыми, изнаночные - изнаночными, кром. **На спицах 45п.**

**47 ряд** - Кром., \*1 изн., 1 петлю снять на правую спицу непровязанной\* - 4 раза, М, \*1 изн., 1лиц.\*- 4 раза, М, убавка вправо, 1изн., 1лиц., 1изн., убавка влево, М, \*1лиц., 1изн.\* - 4 раза, 1лиц., М, 1 изн., 1лиц., 1изн., М, \*1 петлю снять на правую спицу непровязанной, 1 изн. \* - 4 раза, кром.

**48 ряд** - Кром., вяжем по рисунку – лицевые петли провязываем лицевыми, изнаночные - изнаночными, кром. **На спицах 43п.**

**49 ряд** - Кром., \*1 изн., 1 петлю снять на правую спицу непровязанной\* - 4 раза, М, \*1 изн., 1лиц.\*- 4 раза, М, 1лиц., 1изн., 1лиц., 1изн., 1лиц., М, \*1лиц., 1изн.\* - 3 раза, 1лиц., убавка вправо, М, 1 изн., 1лиц., 1изн., М, \*1 петлю снять на правую спицу непровязанной, 1 изн. \* - 4 раза, кром.

**50 ряд** - Кром., вяжем по рисунку – лицевые петли провязываем лицевыми, изнаночные - изнаночными, кром. **На спицах 42п.**

**51 ряд** - Кром., \*1 изн., 1 петлю снять на правую спицу непровязанной\* - 4 раза, М, \*1 изн., 1лиц.\*- 3 раза, 1изн., М, убавка вправо, 1изн., 1лиц., 1изн., убавка влево, М, 1изн., \*1лиц., 1изн.\* -2 раза, 2лиц., М, 1 изн., 1лиц., 1изн., М, \*1 петлю снять на правую спицу непровязанной, 1 изн. \* - 4 раза, кром.

**52 ряд** - Кром., вяжем по рисунку – лицевые петли провязываем лицевыми, изнаночные - изнаночными, кром. **На спицах 40п.**

**53 ряд** - Кром., \*1 изн., 1 петлю снять на правую спицу непровязанной\* - 4 раза, М, \*1 изн., 1лиц.\*- 3 раза, 1изн., М, 1лиц., 1изн., 1лиц., 1изн., 1лиц., М, 1изн., \*1лиц., 1изн.\* - 2 раза, убавка вправо, М, 1 изн., 1лиц., 1изн., М, \*1 петлю снять на правую спицу непровязанной, 1 изн. \* - 4 раза, кром.

**54 ряд** - Кром., вяжем по рисунку – лицевые петли провязываем лицевыми, изнаночные - изнаночными, кром. **На спицах 39п.**

**55 ряд** - Кром., \*1 изн., 1 петлю снять на правую спицу непровязанной\* - 4 раза, М, \*1 изн., 1лиц.\*- 3 раза, М, убавка вправо, 1изн., 1лиц., 1изн., убавка влево, М, \*1лиц., 1изн.\* - 2 раза, 1лиц., М, 1 изн., 1лиц., 1изн., М, \*1 петлю



снять на правую спицу непровязанной, 1 изн. \* - 4 раза, кром.

**56 ряд** - Кром., вяжем по рисунку – лицевые петли провязываем лицевыми, изнаночные - изнаночными, кром. *На спицах 37п.*

**57 ряд** - Кром., \*1 изн., 1 петлю снять на правую спицу непровязанной\* - 4 раза, М, \*1 изн., 1лиц.\* - 3 раза, М, 1лиц., 1изн., 1лиц., 1изн., 1лиц., М, \*1лиц., 1изн.\* - 2 раза, 1лиц., М, 1 изн., 1лиц., 1изн., М, \*1 петлю снять на правую спицу непровязанной, 1 изн. \* - 4 раза, кром.

**58 ряд** - Кром., вяжем по рисунку – лицевые петли провязываем лицевыми, изнаночные - изнаночными, кром. *На спицах 37п.*

**59 ряд** - Кром., \*1 изн., 1 петлю снять на правую спицу непровязанной\* - 4 раза, М, \*1изн., 1лиц.\* - 2 раза, 1изн., М, убавка вправо, 1изн., 1лиц., 1изн., убавка влево, М, 1изн., 1лиц., 1изн., М, 1 изн., 1лиц., 1изн., М, \*1 петлю снять на правую спицу непровязанной, 1 изн. \* - 4 раза, кром.

**60 ряд** - Кром., вяжем по рисунку – лицевые петли провязываем лицевыми, изнаночные - изнаночными, кром. *На спицах 35п.*

**61 ряд** - Кром., \*1 изн., 1 петлю снять на правую спицу непровязанной\* - 4 раза, М, \*1изн., 1лиц.\* - 2 раза, 1изн., М, 1лиц., 1изн., 1лиц., 1изн., М, 1изн., 1лиц., М, 1 изн.,

1лиц., 1изн., М, \*1 петлю снять на правую спицу непровязанной, 1 изн. \* - 4 раза, кром.

**62 ряд** - Кром., вяжем по рисунку – лицевые петли провязываем лицевыми, изнаночные - изнаночными, кром. *На спицах 35п.*

**63 ряд** - Кром., \*1 изн., 1 петлю снять на правую спицу непровязанной\* - 4 раза, М, \*1изн., 1лиц.\* - 2 раза, М, убавка вправо, 1изн., 1лиц., 1изн., убавка влево, М, 1лиц., 1изн., 1лиц., М, 1 изн., 1лиц., 1изн., М, \*1 петлю снять на правую спицу непровязанной, 1 изн. \* - 4 раза, кром.

**64 ряд** - Кром., вяжем по рисунку – лицевые петли провязываем лицевыми, изнаночные - изнаночными, кром. *На спицах 33п.*

**65 ряд** - Кром., \*1 изн., 1 петлю снять на правую спицу непровязанной\* - 4 раза, М, \*1изн., 1лиц.\* - 2 раза, М, 1лиц., 1изн., 1лиц., 1изн., 1лиц., М, 1лиц., 1изн., 1лиц., М, 1 изн., 1лиц., 1изн., М, \*1 петлю снять на правую спицу непровязанной, 1изн. \* - 4 раза, кром.

**66 ряд** - Кром., вяжем по рисунку – лицевые петли провязываем лицевыми, изнаночные - изнаночными, кром. *На спицах 33п.*

**67 ряд** - Кром., \*1 изн., 1 петлю снять на правую спицу непровязанной\* - 4 раза, М, 1изн., 1лиц., 1изн., М, убавка вправо, 1изн., 1лиц., 1изн., убавка влево, М, 1изн., 1лиц., М, 1 изн.,

1лиц., 1изн., М, \*1 петлю снять на правую спицу непровязанной, 1 изн. \* - 4 раза, кром.

**68 ряд** - Кром., вяжем по рисунку – лицевые петли провязываем лицевыми, изнаночные - изнаночными, кром. **На спицах 31п.**

**69 ряд** - Кром., \*1 изн., 1 петлю снять на правую спицу непровязанной\* - 4 раза, М, 1изн., 1лиц., 1изн., М, 1лиц., 1изн., 1лиц., 1изн., 1лиц., М, 1изн., 1лиц., М, 1 изн., 1лиц., 1изн., М, \*1 петлю снять на правую спицу непровязанной, 1 изн. \* - 4 раза, кром.

**70 ряд** - Кром., вяжем по рисунку – лицевые петли провязываем лицевыми, изнаночные - изнаночными, кром. **На спицах 31п.**

**71 ряд** - Кром., \*1 изн., 1 петлю снять на правую спицу непровязанной\* - 4 раза, М, 1изн., 1лиц., 1изн., М, 1лиц., 1изн., 1лиц., 1изн., убавка влево, М, 1лиц., М, 1 изн., 1лиц., 1изн., М, \*1 петлю снять на правую спицу непровязанной, 1изн. \* - 4 раза, кром.

**72 ряд** - Кром., вяжем по рисунку – лицевые петли провязываем лицевыми, изнаночные - изнаночными, кром. **На спицах 30п.**

**73 ряд** - Кром., \*1 изн., 1 петлю снять на правую спицу непровязанной\* - 4 раза, М, 1изн., 1лиц., 1изн., М, 1лиц., 1изн., 1лиц., 1изн., 1лиц., М, 1лиц., М, 1 изн., 1лиц., 1изн., М, \*1 петлю снять на правую спицу непровязанной, 1 изн. \* - 4 раза, кром.

**74 ряд** - Кром., вяжем по рисунку – лицевые петли провязываем лицевыми, изнаночные - изнаночными, кром. **На спицах 30п.**

**75 ряд** - Кром., \*1 изн., 1 петлю снять на правую спицу непровязанной\* - 4 раза, М, 1изн., 1лиц., 1изн., М, 1лиц., 1изн., 1лиц., 1изн., убавка влево, (убираем лишний Маркер), М, 1 изн., 1лиц., 1изн., М, \*1 петлю снять на правую спицу непровязанной, 1 изн. \* - 4 раза, кром.

**76 ряд** - Кром., вяжем по рисунку – лицевые петли провязываем лицевыми, изнаночные - изнаночными, кром. **На спицах 29п.**

Убавки закончились, убираем все лишние маркеры.

**77, 79, 81, 83, 85 ряды** - Кром., \*1изн., 1 петлю снять на правую спицу непровязанной\* - 4 раза, М, \*1изн., 1лиц.\* - 5 раз, 1изн., М, \*1 петлю снять на правую спицу непровязанной, 1 изн. \* - 4 раза, кром.

**78, 80, 82, 84, 86 ряды** - Кром., вяжем по рисунку – лицевые петли провязываем лицевыми, изнаночные - изнаночными, кром.

**На спицах 29п.**

**87 ряд** — Закрываем первые 10 петель, \*1 лиц., 1изн.\* - 5 раз, М, \*1 петлю снять на правую спицу непровязанной, 1 изн. \* - 4 раза, кром.

**88 ряд** - Кром., \*1лиц., 1изн.\*-4 раза, М, \*1лиц., 1изн.\* - 4 раза, 1 лиц., разворачиваем вязание, одна петля остается непровязанной.

**На спицах 18п.**

**89 ряд** — Закрываем первые 10 петель, \*1 петлю снять на правую спицу непровязанной, 1 изн. \* - 4 раза, кром.

**90 ряд** - Кром., \*1лиц., 1изн.\* - 3 раза, 1лиц., разворачиваем вязание, одна петля остается непровязанной. **На спицах 9п.**

**91 ряд** — Закрываем оставшиеся 9 петель.

**Вяжем ЛЕВУЮ полочку спинки.**

**Пряжа Lana Grossa Elastico размер 42-44:**

**17 ряд** - Кром., \*1изн., 1 петлю снять на правую спицу непровязанной\* - 4 раза, М, 1изн., 1лиц., 1изн., М, убавка влево, \*1лиц., 1изн.\* - 11 раз, 1 лиц., М, убавка вправо, 1изн., 1лиц., 1изн., убавка влево, М, \*1лиц., 1изн.\* - 7 раз, 1 лиц., убавка вправо, М,\*1изн., 1лиц.\*- 4 раза, 1 изн., М, \*1 петлю снять на правую спицу непровязанной, 1изн. \* - 4 раза, кром.

**18 ряд** - Кром., вяжем по рисунку – лицевые петли провязываем лицевыми, изнаночные - изнаночными, кром. **На спицах 75п.**

**19 ряд** - Кром., \*1изн., 1 петлю снять на правую спицу непровязанной\* - 4 раза, М, 1изн., 1лиц., 1изн., М, 1лиц., \*1лиц., 1изн.\* -11 раз, М, убавка вправо, 1изн., 1лиц., 1изн., убавка влево, М, 1 изн., \*1лиц., 1изн.\* - 6 раз, 2 лиц., М, \*1изн., 1лиц.\*- 4 раза, 1 изн., М, \*1 петлю снять на правую спицу непровязанной, 1изн. \* - 4 раза, кром.

**20 ряд** - Кром., вяжем по рисунку – лицевые петли провязываем лицевыми, изнаночные - изнаночными, кром. **На спицах 73п.**

**21 ряд** - Кром., \*1изн., 1 петлю снять на правую спицу непровязанной\* - 4 раза, М, 1изн., 1лиц., 1изн., М, убавка влево, 1изн., \*1 лиц., 1изн.\* - 9 раз, 1 лиц., М, убавка вправо, 1изн., 1лиц., 1изн., убавка влево, М, \*1лиц., 1изн.\* - 6 раз, убавка вправо, М, \*1изн., 1лиц.\*- 4 раза, 1 изн., М, \*1 петлю снять на правую спицу непровязанной, 1изн. \* - 4 раза, кром.

**22 ряд** - Кром., вяжем по рисунку – лицевые петли провязываем лицевыми, изнаночные - изнаночными, кром. **На спицах 69п.**

**23 ряд** - Кром., \*1изн., 1 петлю снять на правую спицу непровязанной\* - 4 раза, М, 1изн., 1лиц., 1изн., М, \*1лиц., 1изн.\* - 10 раз, М, убавка вправо, 1изн., 1лиц., 1изн., убавка влево, М, 1 изн., \*1лиц., 1изн.\* - 5 раз, 1 лиц., М, \*1изн., 1лиц.\*- 4 раза, 1изн., М, \*1 петлю снять на правую спицу непровязанной, 1изн. \* - 4 раза, кром.

**24 ряд** - Кром., вяжем по рисунку – лицевые петли провязываем лицевыми, изнаночные - изнаночными, кром. *На спицах 67п.*

**25 ряд** - Кром., \*1изн., 1 петлю снять на правую спицу непровязанной\* - 4 раза, М, 1изн., 1лиц., 1изн., М, убавка влево, \*1лиц., 1изн.\* - 8 раз, 1лиц., М, убавка вправо, 1изн., 1лиц., 1изн., убавка влево, М, \*1лиц., 1изн.\* - 4 раз, 1лиц., убавка вправо, М, \*1изн., 1лиц.\* - 4 раза, 1изн., М, \*1 петлю снять на правую спицу непровязанной, 1изн. \* - 4 раза, кром.

**26 ряд** - Кром., вяжем по рисунку – лицевые петли провязываем лицевыми, изнаночные - изнаночными, кром. *На спицах 63п.*

**27 ряд** - Кром., \*1изн., 1 петлю снять на правую спицу непровязанной\* - 4 раза, М, 1изн., 1лиц., 1изн., М, 1лиц., \*1лиц., 1изн.\* - 8 раз, М, убавка вправо, 1изн., 1лиц., 1изн., убавка влево, М, 1 изн., \*1лиц., 1изн.\* - 3 раза, 2лиц., М, \*1изн., 1лиц.\* - 4 раза, 1 изн., М, \*1 петлю снять на правую спицу непровязанной, 1изн. \* - 4 раза, кром.

**28 ряд** - Кром., вяжем по рисунку – лицевые петли провязываем лицевыми, изнаночные - изнаночными, кром. *На спицах 61п.*

**29 ряд** - Кром., \*1изн., 1 петлю снять на правую спицу непровязанной\* - 4 раза, М, 1изн., 1лиц., 1изн., М, убавка влево, 1изн., \*1лиц., 1изн.\* - 7 раз, М, 1 лиц, 1изн., 1лиц., 1изн.,

1лиц., М, 1изн., \*1лиц., 1изн.\* - 3 раза, убавка вправо, М, \*1изн., 1лиц.\* - 4 раза, 1изн., М, \*1 петлю снять на правую спицу непровязанной, 1изн. \* - 4 раза, кром.

**30 ряд** - Кром., вяжем по рисунку – лицевые петли провязываем лицевыми, изнаночные - изнаночными, кром. *На спицах 59п.*

**31 ряд** - Кром., \*1изн., 1 петлю снять на правую спицу непровязанной\* - 4 раза, М, 1 изн., 1лиц., 1изн., М, \*1 лиц., 1 изн.\* - 7 раз, 1лиц., М, убавка вправо, 1изн., 1лиц., 1изн., убавка влево, М, \*1лиц., 1изн.\* - 3 раза, 1лиц., М, \*1 изн., 1лиц.\* - 4 раза, 1 изн., М, \*1 петлю снять на правую спицу непровязанной, 1изн. \* - 4 раза, кром.

**32 ряд** - Кром., вяжем по рисунку – лицевые петли провязываем лицевыми, изнаночные - изнаночными, кром. *На спицах 57п.*

**33 ряд** - Кром., \*1изн., 1 петлю снять на правую спицу непровязанной\* - 4 раза, М, 1изн., 1лиц., 1изн., М, убавка влево, \*1лиц., 1изн.\* - 6 раз, 1 лиц., М, 1 лиц, 1изн., 1лиц., 1изн., 1лиц., М, \*1лиц., 1изн.\* - 2 раза, 1лиц., убавка вправо, М, \*1изн., 1лиц.\* - 4 раза, 1изн., М, \*1 петлю снять на правую спицу непровязанной, 1изн. \* - 4 раза, кром.

**34 ряд** - Кром., вяжем по рисунку – лицевые петли провязываем лицевыми, изнаночные - изнаночными, кром. *На спицах 55п.*

**35 ряд** - Кром., \*1изн., 1 петлю снять на правую спицу непровязанной\* - 4 раза, М, 1изн., 1лиц., 1изн., М, 1лиц., \*1лиц., 1изн.\* - 6 раз, М, убавка вправо, 1изн., 1лиц., 1изн., убавка влево, М, 1изн., 1лиц., 1изн., 2лиц., М, \*1изн., 1лиц.\* - 4 раза, 1изн., М, \*1 петлю снять на правую спицу непровязанной, 1изн.\* - 4 раза, кром.

**36 ряд** - Кром., вяжем по рисунку – лицевые петли провязываем лицевыми, изнаночные - изнаночными, кром. *На спицах 53п.*

**37 ряд** - Кром., \*1изн., 1 петлю снять на правую спицу непровязанной\* - 4 раза, М, 1изн., 1лиц., 1изн., М, убавка влево, 1изн., \*1лиц., 1изн.\* - 5 раз, М, 1лиц., 1изн., 1лиц., 1изн., 1лиц., М, 1изн., 1лиц., 1изн., убавка вправо, М, \*1изн., 1лиц.\* - 4 раза, 1изн., М, \*1 петлю снять на правую спицу непровязанной, 1изн.\* - 4 раза, кром.

**38 ряд** - Кром., вяжем по рисунку – лицевые петли провязываем лицевыми, изнаночные - изнаночными, кром. *На спицах 51п.*

**39 ряд** - Кром., \*1изн., 1 петлю снять на правую спицу непровязанной\* - 4 раза, М, 1изн., 1лиц., 1изн., М, \*1лиц., 1изн.\* - 5 раз, 1лиц., М, убавка вправо, 1изн., 1лиц., 1изн., убавка влево, М, 1лиц., 1изн., 1лиц., М, \*1изн., 1лиц.\* - 4 раза, 1изн., М, \*1 петлю снять на правую спицу непровязанной, 1изн.\* - 4 раза, кром.

**40 ряд** - Кром., вяжем по рисунку – лицевые петли провязываем лицевыми, изнаночные - изнаночными, кром. *На спицах 49п.*

**41 ряд** - Кром., \*1изн., 1 петлю снять на правую спицу непровязанной\* - 4 раза, М, 1изн., 1лиц., 1изн., М, убавка влево, \*1лиц., 1изн.\* - 4 раза, 1лиц., М, 1лиц., 1изн., 1лиц., 1изн., 1лиц., М, 1лиц., 1изн., 1лиц., М, \*1изн., 1лиц.\* - 4 раза, 1изн., М, \*1 петлю снять на правую спицу непровязанной, 1изн.\* - 4 раза, кром.

**42 ряд** - Кром., вяжем по рисунку – лицевые петли провязываем лицевыми, изнаночные - изнаночными, кром. *На спицах 48п.*

**43 ряд** - Кром., \*1изн., 1 петлю снять на правую спицу непровязанной\* - 4 раза, М, 1изн., 1лиц., 1изн., М, 1лиц., \*1лиц., 1изн.\* - 4 раза, М, убавка вправо, 1изн., 1лиц., 1изн., убавка влево, М, 1изн., 1лиц., М, \*1изн., 1лиц.\* - 4 раза, 1изн., М, \*1 петлю снять на правую спицу непровязанной, 1изн.\* - 4 раза, кром.

**44 ряд** - Кром., вяжем по рисунку – лицевые петли провязываем лицевыми, изнаночные - изнаночными, кром. *На спицах 46п.*

**45 ряд** - Кром., \*1изн., 1 петлю снять на правую спицу непровязанной\* - 4 раза, М, 1изн., 1лиц., 1изн., М, убавка влево, 1изн., \*1лиц., 1изн.\* - 3 раза, М, 1лиц., 1изн., 1лиц., 1изн., 1лиц., М, 1изн., 1лиц., М, \*1изн., 1лиц.\* - 4 раза,

1изн., М, \*1 петлю снять на правую спицу непровязанной, 1изн. \* - 4 раза, кром.

**46 ряд** - Кром., вяжем по рисунку – лицевые петли провязываем лицевыми, изнаночные - изнаночными, кром. *На спицах 45п.*

**47 ряд** - Кром., \*1изн., 1 петлю снять на правую спицу непровязанной\* - 4 раза, М, 1изн., 1лиц., 1изн., М, \*1лиц., 1изн.\* - 3 раза, 1лиц., М, убавка вправо, 1изн., 1лиц., 1изн., убавка влево, М, 1лиц., М, \*1изн., 1лиц.\* - 4 раза, 1изн., М, \*1 петлю снять на правую спицу непровязанной, 1изн. \* - 4 раза, кром.

**48 ряд** - Кром., вяжем по рисунку – лицевые петли провязываем лицевыми, изнаночные - изнаночными, кром. *На спицах 43п.*

**49 ряд** - Кром., \*1изн., 1 петлю снять на правую спицу непровязанной\* - 4 раза, М, 1изн., 1лиц., 1изн., М, убавка влево, \*1лиц., 1изн. \* - 2 раза, 1лиц., М, 1лиц, 1изн., 1лиц., 1изн., 1лиц., М, 1лиц., М, \*1изн., 1лиц.\* - 4 раза, 1изн., М, \*1 петлю снять на правую спицу непровязанной, 1изн. \* - 4 раза, кром.

**50 ряд** - Кром., вяжем по рисунку – лицевые петли провязываем лицевыми, изнаночные - изнаночными, кром. *На спицах 42п.*

**51 ряд** - Кром., \*1изн., 1 петлю снять на правую спицу непровязанной\* - 4 раза, М, 1изн., 1лиц., 1изн., М, 1лиц., \*1лиц., 1изн.\* - 2 раза, М, убавка вправо, 1изн., 1лиц., 1изн., убавка влево,

(убираем лишний Маркер), М, \*1 изн., 1лиц.\* - 4 раза, 1 изн., М, \*1 петлю снять на правую спицу непровязанной, 1изн. \* - 4 раза, кром.

**52 ряд** - Кром., вяжем по рисунку – лицевые петли провязываем лицевыми, изнаночные - изнаночными, кром. *На спицах 40п.*

**53 ряд** - Кром., \*1изн., 1 петлю снять на правую спицу непровязанной\* - 4 раза, М, 1изн., 1лиц., 1изн., М, убавка влево, 1изн., 1лиц., 1изн., М, 1лиц., 1изн., 1лиц., 1изн., 1лиц., М, \*1изн., 1лиц.\* - 4 раза, 1 изн., М, \*1 петлю снять на правую спицу непровязанной, 1изн. \* - 4 раза, кром.

**54 ряд** - Кром., вяжем по рисунку – лицевые петли провязываем лицевыми, изнаночные - изнаночными, кром. *На спицах 39п.*

**55 ряд** - Кром., \*1изн., 1 петлю снять на правую спицу непровязанной\* - 4 раза, М, 1изн., 1лиц., 1изн., М, 1лиц., 1изн., 1лиц., убавка вправо, 1изн., 1лиц., 1изн., убавка влево, М, \*1лиц., 1изн.\* - 4 раза, М, \*1 петлю снять на правую спицу непровязанной, 1изн. \* - 4 раза, кром.

**56 ряд** - Кром., вяжем по рисунку – лицевые петли провязываем лицевыми, изнаночные - изнаночными, кром. *На спицах 37п.*

**57 ряд** - Кром., \*1изн., 1 петлю снять на правую спицу непровязанной\* - 4 раза, М, 1изн., 1лиц., 1изн., М, 1лиц., 1изн., 1лиц., М,



1лиц, 1изн., 1лиц., 1изн., 1лиц., М, \*1лиц., 1изн.\*  
- 4 раза, М, \*1 петлю снять на правую спицу  
непровязанной, 1изн. \* - 4 раза, кром.

**58 ряд** - Кром., вяжем по рисунку – лицевые  
петли провязываем лицевыми, изнаночные -  
изнаночными, кром. *На спицах 37п.*

**59 ряд** - Кром., \*1изн., 1 петлю снять на  
правую спицу непровязанной\* - 4 раза, М, 1изн.,  
1лиц., 1изн., М, 1лиц., 1изн., М, убавка вправо,  
1изн., 1лиц., 1изн., убавка влево, М, 1изн.,  
\*1лиц., 1изн.\* - 3 раза, М, \*1 петлю снять на  
правую спицу непровязанной, 1изн. \* - 4 раза,  
кром.

**60 ряд** - Кром., вяжем по рисунку – лицевые  
петли провязываем лицевыми, изнаночные -  
изнаночными, кром. *На спицах 35п.*

**61 ряд** - Кром., \*1изн., 1 петлю снять на  
правую спицу непровязанной\* - 4 раза, М, 1изн.,  
1лиц., 1изн., М, 1лиц., 1изн., М, 1лиц, 1изн.,  
1лиц., 1изн., 1лиц., М, 1изн., \*1лиц., 1изн.\* - 3  
раза, М, \*1 петлю снять на правую спицу  
непровязанной, 1изн. \* - 4 раза, кром.

**62 ряд** - Кром., вяжем по рисунку – лицевые  
петли провязываем лицевыми, изнаночные -  
изнаночными, кром. *На спицах 35п.*

**63 ряд** - Кром., \*1изн., 1 петлю снять на  
правую спицу непровязанной\* - 4 раза, М, 1изн.,  
1лиц., 1изн., М, 1лиц., М, убавка вправо, 1изн.,  
1лиц., 1изн., убавка влево, М, \*1лиц., 1изн.\* - 3

раза, М, \*1 петлю снять на правую спицу  
непровязанной, 1изн. \* - 4 раза, кром.

**64 ряд** - Кром., вяжем по рисунку – лицевые  
петли провязываем лицевыми, изнаночные -  
изнаночными, кром. *На спицах 33п.*

**65 ряд** - Кром., \*1изн., 1 петлю снять на  
правую спицу непровязанной\* - 4 раза, М, 1изн.,  
1лиц., 1изн., М, 1лиц., М, 1лиц, 1изн., 1лиц.,  
1изн., 1лиц., М, \*1лиц., 1изн.\* - 3 раза, М, \*1  
петлю снять на правую спицу непровязанной,  
1изн. \* - 4 раза, кром.

**66 ряд** - Кром., вяжем по рисунку – лицевые  
петли провязываем лицевыми, изнаночные -  
изнаночными, кром. *На спицах 33п.*

**67 ряд** - Кром., \*1изн., 1 петлю снять на  
правую спицу непровязанной\* - 4 раза, М, 1изн.,  
1лиц., 1изн., (*убираем лишний Маркер*), М,  
убавка вправо, 1изн., 1лиц., 1изн., убавка влево,  
М, 1изн., \*1лиц., 1изн.\* - 2 раза, М, \*1 петлю  
снять на правую спицу непровязанной, 1изн. \* -  
4 раза, кром.

**68 ряд** - Кром., вяжем по рисунку – лицевые  
петли провязываем лицевыми, изнаночные -  
изнаночными, кром. *На спицах 31п.*

**69 ряд** - Кром., \*1изн., 1 петлю снять на  
правую спицу непровязанной\* - 4 раза, М,  
1изн., 1лиц., 1изн., М, 1лиц, 1изн., 1лиц., 1изн.,  
1лиц., М, 1изн., \*1лиц., 1изн.\* - 2 раза, М,

\*1петлю снять на правую спицу непровязанной, 1изн. \* - 4 раза, кром.

**70 ряд** - Кром., вяжем по рисунку – лицевые петли провязываем лицевыми, изнаночные - изнаночными, кром. *На спицах 31п.*

**71 ряд** - Кром., \*1изн., 1 петлю снять на правую спицу непровязанной\* - 4 раза, М, 1изн., 1лиц., М, убавка вправо, 1изн., 1лиц., 1изн., убавка влево, М, \*1лиц., 1изн.\* - 2 раза, М, \*1 петлю снять на правую спицу непровязанной, 1изн. \* - 4 раза, кром.

**72 ряд** - Кром., вяжем по рисунку – лицевые петли провязываем лицевыми, изнаночные - изнаночными, кром. *На спицах 29п.*

**73 ряд** - Кром., \*1изн., 1 петлю снять на правую спицу непровязанной\* - 4 раза, М, 1изн., 1лиц., М, 1лиц, 1изн., 1лиц., 1изн., 1лиц, М, \*1лиц., 1изн.\* - 2 раза, М, \*1 петлю снять на правую спицу непровязанной, 1изн. \* - 4 раза, кром.

**74 ряд** - Кром., вяжем по рисунку – лицевые петли провязываем лицевыми, изнаночные - изнаночными, кром. *На спицах 29п.*

**75 ряд** - Кром., \*1изн., 1 петлю снять на правую спицу непровязанной\* - 4 раза, М, 1изн., М, убавка вправо, 1изн., 1лиц., 1изн., убавка влево, М, 1изн., 1лиц., 1изн., М,\*1 петлю снять на правую спицу непровязанной, 1изн. \* - 4 раза, кром.

**76 ряд** - Кром., вяжем по рисунку – лицевые петли провязываем лицевыми, изнаночные - изнаночными, кром. *На спицах 27п.*

Убавки закончились, убираем лишние Маркеры.

**77,79,81,83,85,87,89 ряды** - Кром., \*1изн., 1 петлю снять на правую спицу непровязанной\* - 4 раза, М, 1изн., 1лиц, 1изн., 1лиц., 1изн., 1лиц, 1изн., 1лиц., 1изн., М,\*1 петлю снять на правую спицу непровязанной, 1изн. \* - 4 раза, кром.

**78,80,82,84,86,88 ряды** - Кром., вяжем по рисунку – лицевые петли провязываем лицевыми, изнаночные - изнаночными, кром. *На спицах 27п.*

**90 ряд** —Закрываем первые 9 петель, \*1лиц., 1изн.\* - 4 раза, 1лиц., М, \*1изн., 1лиц.\* - 4 раза, кром. *На спицах 18п.*

**91 ряд** — Кром., \*1изн., 1 петлю снять на правую спицу непровязанной\* - 4 раза, М, 1изн., \*1лиц., 1изн\* - 3 раза, 1лиц., разворачиваем вязание - 1 петля остается непровязанной.

**92 ряд** - Закрываем первые 9 петель, \*1изн., 1лиц.\* - 4 раза, кром. *На спицах 9п.*

**93 ряд** — Кром., \*1изн., 1 петлю снять на правую спицу непровязанной\* - 3 раза, 1изн., разворачиваем вязание - 1 петля остается непровязанной.

**94 ряд** - Закрываем оставшиеся 9 петель.

**Пряжа LanaGrossaElastico размер 44-46:**

**17 ряд** - Кром., \*1изн., 1 петлю снять на правую спицу непровязанной\* - 4 раза, М, 1изн., 1лиц., 1изн., М, убавка влево, \*1лиц., 1изн.\* - 12 раз, 1 лиц., М, убавка вправо, 1изн., 1лиц., 1изн., убавка влево, М, \*1лиц., 1изн.\* - 8 раз, 1 лиц., убавка вправо, М,\*1изн., 1лиц.\*- 4 раза, 1 изн., М, \*1 петлю снять на правую спицу непровязанной, 1изн. \* - 4 раза, кром.

**18 ряд** - Кром., вяжем по рисунку – лицевые петли провязываем лицевыми, изнаночные - изнаночными, кром. *На спицах 79п.*

**19 ряд** - Кром., \*1изн., 1 петлю снять на правую спицу непровязанной\* - 4 раза, М, 1изн., 1лиц., 1изн., М, 1лиц., \*1лиц., 1изн.\* - 12 раз, М, убавка вправо, 1изн., 1лиц., 1изн., убавка влево, М, 1 изн., \*1лиц., 1изн.\* - 7 раз, 2 лиц., М, \*1изн., 1лиц.\*- 4 раза, 1 изн., М, \*1 петлю снять на правую спицу непровязанной, 1изн. \* - 4 раза, кром.

**20 ряд** - Кром., вяжем по рисунку – лицевые петли провязываем лицевыми, изнаночные - изнаночными, кром. *На спицах 77п.*

**21 ряд** - Кром., \*1изн., 1 петлю снять на правую спицу непровязанной\* - 4 раза, М, 1изн., 1лиц., 1изн., М, убавка влево, 1изн., \*1 лиц., 1изн.\* - 10 раз, 1 лиц., М, убавка вправо, 1изн., 1лиц., 1изн., убавка влево, М, \*1лиц., 1изн.\* - 7

раз, убавка вправо, М, \*1изн., 1лиц.\*- 4 раза, 1 изн., М, \*1 петлю снять на правую спицу непровязанной, 1изн. \* - 4 раза, кром.

**22 ряд** - Кром., вяжем по рисунку – лицевые петли провязываем лицевыми, изнаночные - изнаночными, кром. *На спицах 73п.*

**23 ряд** - Кром., \*1изн., 1 петлю снять на правую спицу непровязанной\* - 4 раза, М, 1изн., 1лиц., 1изн., М, \*1лиц., 1изн.\* - 11 раз, М, убавка вправо, 1изн., 1лиц., 1изн., убавка влево, М, 1 изн., \*1лиц., 1изн.\* - 6 раз, 1 лиц., М, \*1изн., 1лиц.\*- 4 раза, 1изн., М, \*1 петлю снять на правую спицу непровязанной, 1изн. \* - 4 раза, кром.

**24 ряд** - Кром., вяжем по рисунку – лицевые петли провязываем лицевыми, изнаночные - изнаночными, кром. *На спицах 71п.*

**25 ряд** - Кром., \*1изн., 1 петлю снять на правую спицу непровязанной\* - 4 раза, М, 1изн., 1лиц., 1изн., М, убавка влево, \*1лиц., 1изн.\* - 9 раз, 1лиц., М, убавка вправо, 1изн., 1лиц., 1изн., убавка влево, М, \*1лиц., 1изн.\* - 5 раз, 1лиц., убавка вправо, М, \*1изн., 1лиц.\*- 4 раза, 1изн., М, \*1 петлю снять на правую спицу непровязанной, 1изн. \* - 4 раза, кром.

**26 ряд** - Кром., вяжем по рисунку – лицевые петли провязываем лицевыми, изнаночные - изнаночными, кром. *На спицах 67п.*

**27 ряд** - Кром., \*1изн., 1 петлю снять на правую спицу непровязанной\* - 4 раза, М, 1изн., 1лиц., 1изн., М, 1лиц., \*1лиц., 1изн.\* - 9 раз, М, убавка вправо, 1изн., 1лиц., 1изн., убавка влево, М, 1 изн., \*1лиц., 1изн.\* - 4 раза, 2лиц., М, \*1изн., 1лиц.\* - 4 раза, 1 изн., М, \*1 петлю снять на правую спицу непровязанной, 1изн. \* - 4 раза, кром.

**28 ряд** - Кром., вяжем по рисунку – лицевые петли провязываем лицевыми, изнаночные - изнаночными, кром. *На спицах 65п.*

**29 ряд** - Кром., \*1изн., 1 петлю снять на правую спицу непровязанной\* - 4 раза, М, 1изн., 1лиц., 1изн., М, убавка влево, 1изн., \*1лиц., 1изн.\* - 8 раз, М, 1 лиц, 1изн., 1лиц., 1изн., 1лиц., М, 1изн., \*1лиц., 1изн.\* - 4 раза, убавка вправо, М, \*1изн., 1лиц.\* - 4 раза, 1изн., М, \*1 петлю снять на правую спицу непровязанной, 1изн. \* - 4 раза, кром.

**30 ряд** - Кром., вяжем по рисунку – лицевые петли провязываем лицевыми, изнаночные - изнаночными, кром. *На спицах 63п.*

**31 ряд** - Кром., \*1изн., 1 петлю снять на правую спицу непровязанной\* - 4 раза, М, 1 изн., 1лиц., 1изн., М, \*1 лиц., 1 изн.\* - 8 раз, 1лиц., М, убавка вправо, 1изн., 1лиц., 1изн., убавка влево, М, \*1лиц., 1изн.\* - 4 раза, 1лиц., М, \*1 изн., 1лиц.\* - 4 раза, 1 изн., М, \*1 петлю снять на правую спицу непровязанной, 1изн. \* - 4 раза, кром.

**32 ряд** - Кром., вяжем по рисунку – лицевые петли провязываем лицевыми, изнаночные - изнаночными, кром. *На спицах 61п.*

**33 ряд** - Кром., \*1изн., 1 петлю снять на правую спицу непровязанной\* - 4 раза, М, 1изн., 1лиц., 1изн., М, убавка влево, \*1лиц., 1изн.\* - 7 раз, 1 лиц., М, 1 лиц, 1изн., 1лиц., 1изн., 1лиц., М, \*1лиц., 1изн.\* - 3 раза, 1лиц., убавка вправо, М, \*1изн., 1лиц.\* - 4 раза, 1изн., М, \*1 петлю снять на правую спицу непровязанной, 1изн. \* - 4 раза, кром.

**34 ряд** - Кром., вяжем по рисунку – лицевые петли провязываем лицевыми, изнаночные - изнаночными, кром. *На спицах 59п.*

**35 ряд** - Кром., \*1изн., 1 петлю снять на правую спицу непровязанной\* - 4 раза, М, 1изн., 1лиц., 1изн., М, 1лиц., \*1 лиц., 1изн.\* - 7 раз, М, убавка вправо, 1изн., 1лиц., 1изн., убавка влево, М, 1 изн., \*1лиц., 1изн.\* - 2 раза, 2 лиц., М, \*1изн., 1лиц.\* - 4 раза, 1изн., М, \*1 петлю снять на правую спицу непровязанной, 1изн.\* - 4 раза, кром.

**36 ряд** - Кром., вяжем по рисунку – лицевые петли провязываем лицевыми, изнаночные - изнаночными, кром. *На спицах 57п.*

**37 ряд** - Кром., \*1изн., 1 петлю снять на правую спицу непровязанной\* - 4 раза, М, 1изн., 1лиц., 1изн., М, убавка влево, 1изн., \*1лиц., 1изн.\* - 6 раз, М, 1 лиц, 1изн., 1лиц., 1изн.,

1лиц., М, 1изн., \*1лиц., 1изн.\* - 2 раза, убавка вправо, М, \*1изн., 1лиц.\* - 4 раза, 1изн., М, \*1 петлю снять на правую спицу непровязанной, 1 изн. \* - 4 раза, кром.

**38 ряд** - Кром., вяжем по рисунку – лицевые петли провязываем лицевыми, изнаночные - изнаночными, кром. *На спицах 55п.*

**39 ряд** - Кром., \*1изн., 1 петлю снять на правую спицу непровязанной\* - 4 раза, М, 1изн., 1лиц., 1изн., М, \*1лиц., 1изн.\* - 6 раз, 1лиц., М, убавка вправо, 1изн., 1лиц., 1изн., убавка влево, М, \*1лиц., 1изн.\* - 2 раза, 1лиц., М, \*1изн., 1лиц.\* - 4 раза, 1изн., М, \*1 петлю снять на правую спицу непровязанной, 1изн. \* - 4 раза, кром.

**40 ряд** - Кром., вяжем по рисунку – лицевые петли провязываем лицевыми, изнаночные - изнаночными, кром. *На спицах 53п.*

**41 ряд** - Кром., \*1изн., 1 петлю снять на правую спицу непровязанной\* - 4 раза, М, 1изн., 1лиц., 1изн., М, убавка влево, \*1лиц., 1изн.\* - 5 раз, 1лиц., М, 1 лиц, 1изн., 1лиц., 1изн., 1лиц., М, 1лиц., 1изн., 1лиц., убавка вправо, М, \*1изн., 1лиц.\* - 4 раза, 1изн., М, \*1 петлю снять на правую спицу непровязанной, 1изн. \* - 4 раза, кром.

**42 ряд** - Кром., вяжем по рисунку – лицевые петли провязываем лицевыми, изнаночные - изнаночными, кром. *На спицах 51п.*

**43 ряд** - Кром., \*1изн., 1 петлю снять на правую спицу непровязанной\* - 4 раза, М, 1изн., 1лиц., 1изн., М, 1лиц., \*1лиц., 1изн.\* - 5 раз, М, убавка вправо, 1изн., 1лиц., 1изн., убавка влево, М, 1изн., 2лиц., М, \*1изн., 1лиц.\* - 4 раза, 1изн., М, \*1 петлю снять на правую спицу непровязанной, 1изн. \* - 4 раза, кром.

**44 ряд** - Кром., вяжем по рисунку – лицевые петли провязываем лицевыми, изнаночные - изнаночными, кром. *На спицах 49п.*

**45 ряд** - Кром., \*1изн., 1 петлю снять на правую спицу непровязанной\* - 4 раза, М, 1изн., 1лиц., 1изн., М, убавка влево, 1 изн., \*1лиц., 1изн.\* - 4 раза, М, 1лиц, 1изн., 1лиц., 1изн., 1лиц., М, 1изн., убавка вправо, М, \*1изн., 1лиц.\* - 4 раза, 1изн., М, \*1 петлю снять на правую спицу непровязанной, 1изн. \* - 4 раза, кром.

**46 ряд** - Кром., вяжем по рисунку – лицевые петли провязываем лицевыми, изнаночные - изнаночными, кром. *На спицах 47п.*

**47 ряд** - Кром., \*1изн., 1 петлю снять на правую спицу непровязанной\* - 4 раза, М, 1изн., 1лиц., 1изн., М, \*1лиц., 1изн.\* - 4 раза, 1лиц., М, убавка вправо, 1изн., 1лиц., 1изн., убавка влево, М, 1лиц., М, \*1изн., 1лиц.\* - 4 раза, 1изн., М, \*1 петлю снять на правую спицу непровязанной, 1изн. \* - 4 раза, кром.

**48 ряд** - Кром., вяжем по рисунку – лицевые петли провязываем лицевыми, изнаночные - изнаночными, кром. *На спицах 45п.*

**49 ряд** - Кром., \*1изн., 1 петлю снять на правую спицу непровязанной\* - 4 раза, М, 1изн., 1лиц., 1изн., М, убавка влево, \*1лиц., 1изн.\* - 3 раза, 1лиц., М, 1лиц, 1изн., 1лиц., 1изн., 1лиц., М, 1лиц., М, \*1изн., 1лиц.\* - 4 раза, 1изн., М, \*1 петлю снять на правую спицу непровязанной, 1изн.\* - 4 раза, кром.

**50 ряд** - Кром., вяжем по рисунку – лицевые петли провязываем лицевыми, изнаночные - изнаночными, кром. *На спицах 44п.*

**51 ряд** - Кром., \*1изн., 1 петлю снять на правую спицу непровязанной\* - 4 раза, М, 1изн., 1лиц., 1изн., М, 1лиц., \*1лиц., 1изн.\* - 3 раза, М, убавка вправо, 1изн., 1лиц., 1изн., убавка влево, *(убираем лишний Маркер)*, М, \*1 изн., 1лиц.\* - 4 раза, 1 изн., М, \*1 петлю снять на правую спицу непровязанной, 1изн.\* - 4 раза, кром.

**52 ряд** - Кром., вяжем по рисунку – лицевые петли провязываем лицевыми, изнаночные - изнаночными, кром. *На спицах 42п.*

**53 ряд** - Кром., \*1изн., 1 петлю снять на правую спицу непровязанной\* - 4 раза, М, 1изн., 1лиц., 1изн., М, убавка влево, 1изн., \*1лиц., 1изн.\* - 2 раза, М, 1лиц., 1изн., 1лиц., 1изн., 1лиц., М, \*1изн., 1лиц.\* - 4 раза, 1 изн., М, \*1

петлю снять на правую спицу непровязанной, 1изн.\* - 4 раза, кром.

**54 ряд** - Кром., вяжем по рисунку – лицевые петли провязываем лицевыми, изнаночные - изнаночными, кром. *На спицах 41п.*

**55 ряд** - Кром., \*1изн., 1 петлю снять на правую спицу непровязанной\* - 4 раза, М, 1изн., 1лиц., 1изн., М, \*1лиц., 1изн.\* - 2 раза, 1лиц., М, убавка вправо, 1изн., 1лиц., 1изн., убавка влево, М, \*1лиц., 1изн.\* - 4 раза, М, \*1 петлю снять на правую спицу непровязанной, 1изн.\* - 4 раза, кром.

**56 ряд** - Кром., вяжем по рисунку – лицевые петли провязываем лицевыми, изнаночные - изнаночными, кром. *На спицах 39п.*

**57 ряд** - Кром., \*1изн., 1 петлю снять на правую спицу непровязанной\* - 4 раза, М, 1изн., 1лиц., 1изн., М, \*1лиц., 1изн.\* - 2 раза, 1лиц., М, 1лиц, 1изн., 1лиц., 1изн., 1лиц., М, \*1лиц., 1изн.\* - 4 раза, М, \*1 петлю снять на правую спицу непровязанной, 1изн.\* - 4 раза, кром.

**58 ряд** - Кром., вяжем по рисунку – лицевые петли провязываем лицевыми, изнаночные - изнаночными, кром.

**59 ряд** - Кром., \*1изн., 1 петлю снять на правую спицу непровязанной\* - 4 раза, М, 1изн., 1лиц., 1изн., М, \*1лиц., 1изн.\* - 2 раза, М, убавка вправо, 1изн., 1лиц., 1изн., убавка влево, М, 1изн., \*1лиц., 1изн.\* - 3 раза, М, \*1

петлю снять на правую спицу непровязанной, 1изн. \* - 4 раза, кром.

**60 ряд** - Кром., вяжем по рисунку – лицевые петли провязываем лицевыми, изнаночные - изнаночными, кром. *На спицах 37п.*

**61 ряд** - Кром., \*1изн., 1 петлю снять на правую спицу непровязанной\* - 4 раза, М, 1изн., 1лиц., 1изн., М, \*1лиц., 1изн.\* - 2 раза, М, 1лиц., 1изн., 1лиц., 1изн., 1лиц., М, 1изн., \*1лиц., 1изн.\* - 3 раза, М, \*1 петлю снять на правую спицу непровязанной, 1изн. \* - 4 раза, кром.

**62 ряд** - Кром., вяжем по рисунку – лицевые петли провязываем лицевыми, изнаночные - изнаночными, кром.

**63 ряд** - Кром., \*1изн., 1 петлю снять на правую спицу непровязанной\* - 4 раза, М, 1изн., 1лиц., 1изн., М, 1лиц., 1изн., 1лиц., М, убавка вправо, 1изн., 1лиц., 1изн., убавка влево, М, \*1лиц., 1изн.\* - 3 раза, М, \*1 петлю снять на правую спицу непровязанной, 1изн. \* - 4 раза, кром.

**64 ряд** - Кром., вяжем по рисунку – лицевые петли провязываем лицевыми, изнаночные - изнаночными, кром.

**65 ряд** - Кром., \*1изн., 1 петлю снять на правую спицу непровязанной\* - 4 раза, М, 1изн., 1лиц., 1изн., М, 1лиц., 1изн., 1лиц., М, 1лиц., 1изн., 1лиц., 1изн., 1лиц., М, \*1лиц., 1изн.\* - 3

раза, М, \*1 петлю снять на правую спицу непровязанной, 1изн. \* - 4 раза, кром.

**66 ряд** - Кром., вяжем по рисунку – лицевые петли провязываем лицевыми, изнаночные - изнаночными, кром. *На спицах 35п.*

**67 ряд** - Кром., \*1изн., 1 петлю снять на правую спицу непровязанной\* - 4 раза, М, 1изн., 1лиц., 1изн., М, 1лиц., 1изн., М, убавка вправо, 1изн., 1лиц., 1изн., убавка влево, М, 1изн., \*1лиц., 1изн.\* - 2 раза, М, \*1 петлю снять на правую спицу непровязанной, 1изн. \* - 4 раза, кром.

**68 ряд** - Кром., вяжем по рисунку – лицевые петли провязываем лицевыми, изнаночные - изнаночными, кром. *На спицах 33п.*

**69 ряд** - Кром., \*1изн., 1 петлю снять на правую спицу непровязанной\* - 4 раза, М, 1изн., 1лиц., 1изн., М, 1лиц., 1изн., М, 1лиц., 1изн., 1лиц., 1изн., М, 1изн., \*1лиц., 1изн.\* - 2 раза, М, \*1 петлю снять на правую спицу непровязанной, 1изн. \* - 4 раза, кром.

**70 ряд** - Кром., вяжем по рисунку – лицевые петли провязываем лицевыми, изнаночные - изнаночными, кром.

**71 ряд** - Кром., \*1изн., 1 петлю снять на правую спицу непровязанной\* - 4 раза, М, 1изн., 1лиц., 1изн., М, 1лиц., М, убавка вправо, 1изн., 1лиц., 1изн., убавка влево, М, \*1лиц., 1изн.\* -



2раза, М, \*1 петлю снять на правую спицу непровязанной, 1изн. \* - 4 раза, кром.

**72 ряд** - Кром., вяжем по рисунку – лицевые петли провязываем лицевыми, изнаночные - изнаночными, кром. **На спицах 31п.**

**73 ряд** - Кром., \*1изн., 1 петлю снять на правую спицу непровязанной\* - 4 раза, М, 1изн., 1лиц., 1изн., М, 1лиц., М, 1лиц., 1изн., 1лиц., 1изн., 1лиц., М, \*1лиц., 1изн.\* - 2 раза, М, \*1 петлю снять на правую спицу непровязанной, 1изн. \* - 4 раза, кром.

**74 ряд** - Кром., вяжем по рисунку – лицевые петли провязываем лицевыми, изнаночные - изнаночными, кром.

**75 ряд** - Кром., \*1изн., 1 петлю снять на правую спицу непровязанной\* - 4 раза, М, 1изн., 1лиц., 1изн., *(убираем лишний Маркер)*, М, убавка вправо, 1изн., 1лиц., 1изн., убавка влево, М, 1изн., 1лиц., 1изн., М, \*1 петлю снять на правую спицу непровязанной, 1изн. \* - 4 раза, кром.

**76 ряд** - Кром., вяжем по рисунку – лицевые петли провязываем лицевыми, изнаночные - изнаночными, кром. **На спицах 29п.**

Убавки закончились, убираем лишние Маркеры.

**77,79,81,83,85,87,89 ряды** - Кром., \*1изн., 1 петлю снять на правую спицу непровязанной\* -

4 раза, М, \*1изн., 1лиц.\* - 5 раз, 1изн., М, \*1 петлю снять на правую спицу непровязанной, 1изн. \* - 4 раза, кром.

**78,80,82,84,86,88 ряды** - Кром., вяжем по рисунку – лицевые петли провязываем лицевыми, изнаночные - изнаночными, кром. **На спицах 29п.**

**90 ряд** — Закрываем первые 10 петель, \*1изн., 1лиц.\* - 5 раз, М, \*1изн., 1лиц.\* - 4 раза, кром. **На спицах 19п.**

**91 ряд** — Кром., \*1изн., 1 петлю снять на правую спицу непровязанной\* - 4 раза, М, \*1изн., 1лиц.\* - 4 раза, 1изн., разворачиваем вязание - 1 петля остается непровязанной.

**92 ряд** - Закрываем первые 10 петель, \*1изн., 1лиц.\* - 4 раза, кром. **На спицах 9п.**

**93 ряд** — Кром., \*1изн., 1 петлю снять на правую спицу непровязанной\* - 3 раза, 1изн., разворачиваем вязание - 1 петля остается непровязанной.

**94 ряд** - Закрываем оставшиеся 9 петель.

**Пряжа LanaGrossaElastico размер 46-48:**

**17 ряд** - Кром., \*1изн., 1 петлю снять на правую спицу непровязанной\* - 4 раза, М, 1изн., 1лиц., 1изн., М, убавка влево, \*1лиц., 1изн.\* - 13 раз, 1 лиц., М, убавка вправо, 1изн., 1лиц., 1изн., убавка влево, М, \*1лиц., 1изн.\* - 9 раз, 1

лиц., убавка вправо, М, \*1изн., 1лиц.\* - 4 раза, 1 изн., М, \*1 петлю снять на правую спицу непровязанной, 1изн. \* - 4 раза, кром.

**18 ряд** - Кром., вяжем по рисунку – лицевые петли провязываем лицевыми, изнаночные - изнаночными, кром. *На спицах 83п.*

**19 ряд** - Кром., \*1изн., 1 петлю снять на правую спицу непровязанной\* - 4 раза, М, 1изн., 1лиц., 1изн., М, 1лиц., \*1лиц., 1изн.\* - 13 раз, М, убавка вправо, 1изн., 1лиц., 1изн., убавка влево, М, 1 изн., \*1лиц., 1изн.\* - 8 раз, 2 лиц., М, \*1изн., 1лиц.\* - 4 раза, 1 изн., М, \*1 петлю снять на правую спицу непровязанной, 1изн. \* - 4 раза, кром.

**20 ряд** - Кром., вяжем по рисунку – лицевые петли провязываем лицевыми, изнаночные - изнаночными, кром. *На спицах 81п.*

**21 ряд** - Кром., \*1изн., 1 петлю снять на правую спицу непровязанной\* - 4 раза, М, 1изн., 1лиц., 1изн., М, убавка влево, 1изн., \*1 лиц., 1изн.\* - 11 раз, 1 лиц., М, убавка вправо, 1изн., 1лиц., 1изн., убавка влево, М, \*1лиц., 1изн.\* - 8 раз, убавка вправо, М, \*1изн., 1лиц.\* - 4 раза, 1 изн., М, \*1 петлю снять на правую спицу непровязанной, 1изн. \* - 4 раза, кром.

**22 ряд** - Кром., вяжем по рисунку – лицевые петли провязываем лицевыми, изнаночные - изнаночными, кром. *На спицах 77п.*

**23 ряд** - Кром., \*1изн., 1 петлю снять на правую спицу непровязанной\* - 4 раза, М, 1изн., 1лиц., 1изн., М, \*1лиц., 1изн.\* - 12 раз, М, убавка вправо, 1изн., 1лиц., 1изн., убавка влево, М, 1 изн., \*1лиц., 1изн.\* - 7 раз, 1 лиц., М, \*1изн., 1лиц.\* - 4 раза, 1изн., М, \*1 петлю снять на правую спицу непровязанной, 1изн. \* - 4 раза, кром.

**24 ряд** - Кром., вяжем по рисунку – лицевые петли провязываем лицевыми, изнаночные - изнаночными, кром. *На спицах 75п.*

**25 ряд** - Кром., \*1изн., 1 петлю снять на правую спицу непровязанной\* - 4 раза, М, 1изн., 1лиц., 1изн., М, убавка влево, \*1лиц., 1изн.\* - 10 раз, 1лиц., М, убавка вправо, 1изн., 1лиц., 1изн., убавка влево, М, \*1лиц., 1изн.\* - 6 раз, 1лиц., убавка вправо, М, \*1изн., 1лиц.\* - 4 раза, 1изн., М, \*1 петлю снять на правую спицу непровязанной, 1изн. \* - 4 раза, кром.

**26 ряд** - Кром., вяжем по рисунку – лицевые петли провязываем лицевыми, изнаночные - изнаночными, кром. *На спицах 71п.*

**27 ряд** - Кром., \*1изн., 1 петлю снять на правую спицу непровязанной\* - 4 раза, М, 1изн., 1лиц., 1изн., М, 1лиц., \*1лиц., 1изн.\* - 10 раз, М, убавка вправо, 1изн., 1лиц., 1изн., убавка влево, М, 1 изн., \*1лиц., 1изн.\* - 5 раз, 2лиц., М, \*1изн., 1лиц.\* - 4 раза, 1 изн., М, \*1 петлю снять на правую спицу непровязанной, 1изн. \* - 4 раза, кром.

**28 ряд** - Кром., вяжем по рисунку – лицевые петли провязываем лицевыми, изнаночные - изнаночными, кром. *На спицах 69п.*

**29 ряд** - Кром., \*1изн., 1 петлю снять на правую спицу непровязанной\* - 4 раза, М, 1изн., 1лиц., 1изн., М, убавка влево, 1изн., \*1лиц., 1изн.\* - 9 раз, М, 1 лиц, 1изн., 1лиц., 1изн., 1лиц., М, 1изн., \*1лиц., 1изн.\* - 5 раз, убавка вправо, М, \*1изн., 1лиц.\*- 4 раза, 1изн., М, \*1 петлю снять на правую спицу непровязанной, 1изн. \* - 4 раза, кром.

**30 ряд** - Кром., вяжем по рисунку – лицевые петли провязываем лицевыми, изнаночные - изнаночными, кром. *На спицах 67п.*

**31 ряд** - Кром., \*1изн., 1 петлю снять на правую спицу непровязанной\* - 4 раза, М, 1изн., 1лиц., 1изн., М, \*1 лиц., 1 изн.\* - 9 раз, 1лиц., М, убавка вправо, 1изн., 1лиц., 1изн., убавка влево, М, \*1лиц., 1изн.\* - 5 раз, 1лиц., М, \*1 изн., 1лиц.\*- 4 раза, 1 изн., М, \*1 петлю снять на правую спицу непровязанной, 1изн. \* - 4 раза, кром.

**32 ряд** - Кром., вяжем по рисунку – лицевые петли провязываем лицевыми, изнаночные - изнаночными, кром. *На спицах 65п.*

**33 ряд** - Кром., \*1изн., 1 петлю снять на правую спицу непровязанной\* - 4 раза, М, 1изн., 1лиц., 1изн., М, убавка влево, \*1лиц., 1изн.\* - 8 раз, 1 лиц., М, 1 лиц, 1изн., 1лиц., 1изн., 1лиц.,

М, \*1лиц., 1изн.\* - 4 раза, 1лиц., убавка вправо, М, \*1изн., 1лиц.\*- 4 раза, 1изн., М, \*1 петлю снять на правую спицу непровязанной, 1изн. \* - 4 раза, кром.

**34 ряд** - Кром., вяжем по рисунку – лицевые петли провязываем лицевыми, изнаночные - изнаночными, кром. *На спицах 63п.*

**35 ряд** - Кром., \*1изн., 1 петлю снять на правую спицу непровязанной\* - 4 раза, М, 1изн., 1лиц., 1изн., М, 1лиц., \*1 лиц., 1изн.\* - 8 раз, М, убавка вправо, 1изн., 1лиц., 1изн., убавка влево, М, 1 изн., \*1лиц., 1изн.\* - 3 раза, 2 лиц., М, \*1изн., 1лиц.\*- 4 раза, 1изн., М, \*1 петлю снять на правую спицу непровязанной, 1изн.\* - 4 раза, кром.

**36 ряд** - Кром., вяжем по рисунку – лицевые петли провязываем лицевыми, изнаночные - изнаночными, кром. *На спицах 61п.*

**37 ряд** - Кром., \*1изн., 1 петлю снять на правую спицу непровязанной\* - 4 раза, М, 1изн., 1лиц., 1изн., М, убавка влево, 1изн., \*1лиц., 1изн.\* - 7 раз, М, 1 лиц, 1изн., 1лиц., 1изн., 1лиц., М, 1изн., \*1лиц., 1изн.\* - 3 раза, убавка вправо, М, \*1изн., 1лиц.\*- 4 раза, 1изн., М, \*1 петлю снять на правую спицу непровязанной, 1 изн. \* - 4 раза, кром.

**38 ряд** - Кром., вяжем по рисунку – лицевые петли провязываем лицевыми, изнаночные - изнаночными, кром. *На спицах 59п.*

**39 ряд** - Кром., \*1изн., 1 петлю снять на правую спицу непровязанной\* - 4 раза, М, 1изн., 1лиц., 1изн., М, \*1лиц., 1изн.\* - 7 раз, 1лиц., М, убавка вправо, 1изн., 1лиц., 1изн., убавка влево, М, \*1лиц., 1изн.\* - 3 раза, 1лиц., М, \*1изн., 1лиц.\* - 4 раза, 1изн., М, \*1 петлю снять на правую спицу непровязанной, 1изн. \* - 4 раза, кром.

**40 ряд** - Кром., вяжем по рисунку – лицевые петли провязываем лицевыми, изнаночные - изнаночными, кром. *На спицах 57п.*

**41 ряд** - Кром., \*1изн., 1 петлю снять на правую спицу непровязанной\* - 4 раза, М, 1изн., 1лиц., 1изн., М, убавка влево, \*1лиц., 1изн.\* - 6 раз, 1лиц., М, 1 лиц, 1изн., 1лиц., 1изн., 1лиц., М, \*1лиц., 1изн.\* - 2 раза, 1лиц., убавка вправо, М, \*1изн., 1лиц.\* - 4 раза, 1изн., М, \*1 петлю снять на правую спицу непровязанной, 1изн. \* - 4 раза, кром.

**42 ряд** - Кром., вяжем по рисунку – лицевые петли провязываем лицевыми, изнаночные - изнаночными, кром. *На спицах 55п.*

**43 ряд** - Кром., \*1изн., 1 петлю снять на правую спицу непровязанной\* - 4 раза, М, 1изн., 1лиц., 1изн., М, 1лиц., \*1лиц., 1изн.\* - 6 раз, М, убавка вправо, 1изн., 1лиц., 1изн., убавка влево, М, 1изн., 1лиц., 1изн., 2лиц., М, \*1изн., 1лиц.\* - 4 раза, 1изн., М, \*1 петлю снять на правую спицу непровязанной, 1изн. \* - 4 раза, кром.

**44 ряд** - Кром., вяжем по рисунку – лицевые петли провязываем лицевыми, изнаночные - изнаночными, кром. *На спицах 53п.*

**45 ряд** - Кром., \*1изн., 1 петлю снять на правую спицу непровязанной\* - 4 раза, М, 1изн., 1лиц., 1изн., М, убавка влево, 1 изн., \*1лиц., 1изн.\* - 5 раз, М, 1лиц, 1изн., 1лиц., 1изн., 1лиц., М, 1изн., 1лиц, 1изн., убавка вправо, М, \*1изн., 1лиц.\* - 4 раза, 1изн., М, \*1 петлю снять на правую спицу непровязанной, 1изн. \* - 4 раза, кром.

**46 ряд** - Кром., вяжем по рисунку – лицевые петли провязываем лицевыми, изнаночные - изнаночными, кром. *На спицах 51п.*

**47 ряд** - Кром., \*1изн., 1 петлю снять на правую спицу непровязанной\* - 4 раза, М, 1изн., 1лиц., 1изн., М, \*1лиц., 1изн.\* - 5 раз, 1лиц., М, убавка вправо, 1изн., 1лиц., 1изн., убавка влево, М, 1лиц., 1изн., 1лиц., М, \*1изн., 1лиц.\* - 4 раза, 1изн., М, \*1 петлю снять на правую спицу непровязанной, 1изн. \* - 4 раза, кром.

**48 ряд** - Кром., вяжем по рисунку – лицевые петли провязываем лицевыми, изнаночные - изнаночными, кром. *На спицах 49п.*

**49 ряд** - Кром., \*1изн., 1 петлю снять на правую спицу непровязанной\* - 4 раза, М, 1изн., 1лиц., 1изн., М, убавка влево, \*1лиц., 1изн. \* - 4 раза, 1лиц., М, 1лиц, 1изн., 1лиц., 1изн., 1лиц., М, 1лиц., 1изн., 1лиц., М, \*1изн., 1лиц.\* - 4

раза, 1 изн., М, \*1 петлю снять на правую спицу непровязанной, 1 изн. \* - 4 раза, кром.

**50 ряд** - Кром., вяжем по рисунку – лицевые петли провязываем лицевыми, изнаночные - изнаночными, кром. *На спицах 48п.*

**51 ряд** - Кром., \*1 изн., 1 петлю снять на правую спицу непровязанной\* - 4 раза, М, 1 изн., 1 лиц., 1 изн., М, 1 лиц., \*1 лиц., 1 изн.\* - 4 раза, М, убавка вправо, 1 изн., 1 лиц., 1 изн., убавка влево, М, 1 изн., 1 лиц., М, \*1 изн., 1 лиц.\* - 4 раза, 1 изн., М, \*1 петлю снять на правую спицу непровязанной, 1 изн. \* - 4 раза, кром.

**52 ряд** - Кром., вяжем по рисунку – лицевые петли провязываем лицевыми, изнаночные - изнаночными, кром. *На спицах 46п.*

**53 ряд** - Кром., \*1 изн., 1 петлю снять на правую спицу непровязанной\* - 4 раза, М, 1 изн., 1 лиц., 1 изн., М, убавка влево, 1 изн., \*1 лиц., 1 изн.\* - 3 раза, М, 1 лиц., 1 изн., 1 лиц., 1 изн., 1 лиц., М, 1 изн., 1 лиц., М, \*1 изн., 1 лиц.\* - 4 раза, 1 изн., М, \*1 петлю снять на правую спицу непровязанной, 1 изн. \* - 4 раза, кром.

**54 ряд** - Кром., вяжем по рисунку – лицевые петли провязываем лицевыми, изнаночные - изнаночными, кром. *На спицах 45п.*

**55 ряд** - Кром., \*1 изн., 1 петлю снять на правую спицу непровязанной\* - 4 раза, М, 1 изн., 1 лиц., 1 изн., М, \*1 лиц., 1 изн.\* - 3 раза, 1 лиц., М, убавка вправо, 1 изн., 1 лиц., 1 изн., убавка

влево, М, 1 лиц., М, 1 изн., \*1 лиц., 1 изн.\* - 4 раза, М, \*1 петлю снять на правую спицу непровязанной, 1 изн. \* - 4 раза, кром.

**56 ряд** - Кром., вяжем по рисунку – лицевые петли провязываем лицевыми, изнаночные - изнаночными, кром.

**57 ряд** - Кром., \*1 изн., 1 петлю снять на правую спицу непровязанной\* - 4 раза, М, 1 изн., 1 лиц., 1 изн., М, \*1 лиц., 1 изн.\* - 3 раза, 1 лиц., М, 1 лиц., 1 изн., 1 лиц., 1 изн., 1 лиц., М, 1 лиц., М, 1 изн., \*1 лиц., 1 изн.\* - 4 раза, М, \*1 петлю снять на правую спицу непровязанной, 1 изн. \* - 4 раза, кром.

**58 ряд** - Кром., вяжем по рисунку – лицевые петли провязываем лицевыми, изнаночные - изнаночными, кром. *На спицах 43п.*

**59 ряд** - Кром., \*1 изн., 1 петлю снять на правую спицу непровязанной\* - 4 раза, М, 1 изн., 1 лиц., 1 изн., М, \*1 лиц., 1 изн.\* - 3 раза, М, убавка вправо, 1 изн., 1 лиц., 1 изн., убавка влево, (убираем лишний Маркер), М, 1 изн., \*1 лиц., 1 изн.\* - 4 раза, М, \*1 петлю снять на правую спицу непровязанной, 1 изн. \* - 4 раза, кром.

**60 ряд** - Кром., вяжем по рисунку – лицевые петли провязываем лицевыми, изнаночные - изнаночными, кром. *На спицах 41п.*

**61 ряд** - Кром., \*1 изн., 1 петлю снять на правую спицу непровязанной\* - 4 раза, М, 1 изн., 1 лиц., 1 изн., М, \*1 лиц., 1 изн.\* - 3 раза, М, 1 лиц.,

1изн., 1лиц., 1изн., 1лиц., М, 1изн., \*1лиц., 1изн.\*  
- 4 раза, М, \*1 петлю снять на правую спицу  
непровязанной, 1изн. \* - 4 раза, кром.

**62 ряд** - Кром., вяжем по рисунку – лицевые  
петли провязываем лицевыми, изнаночные -  
изнаночными, кром.

**63 ряд** - Кром., \*1изн., 1 петлю снять на  
правую спицу непровязанной\* - 4 раза, М, 1изн.,  
1лиц., 1изн., М, \*1лиц., 1изн.\* - 2 раза, 1лиц., М,  
убавка вправо, 1изн., 1лиц., 1изн., убавка влево,  
М, \*1лиц., 1изн.\* - 4 раза, М, \*1 петлю снять на  
правую спицу непровязанной, 1изн. \* - 4 раза,  
кром.

**64 ряд** - Кром., вяжем по рисунку – лицевые  
петли провязываем лицевыми, изнаночные -  
изнаночными, кром. *На спицах 39п.*

**65 ряд** - Кром., \*1изн., 1 петлю снять на  
правую спицу непровязанной\* - 4 раза, М, 1изн.,  
1лиц., 1изн., М, \*1лиц., 1изн.\* - 2 раза, 1лиц., М,  
1лиц., 1изн., 1лиц., 1изн., 1лиц., М, \*1лиц.,  
1изн.\* - 4 раза, М, \*1 петлю снять на правую  
спицу непровязанной, 1изн. \* - 4 раза, кром.

**66 ряд** - Кром., вяжем по рисунку – лицевые  
петли провязываем лицевыми, изнаночные -  
изнаночными, кром.

**67 ряд** - Кром., \*1изн., 1 петлю снять на  
правую спицу непровязанной\* - 4 раза, М, 1изн.,  
1лиц., 1изн., М, \*1лиц., 1изн.\* - 2 раза, М,  
убавка вправо, 1изн., 1лиц., 1изн., убавка влево,

М, 1изн., \*1лиц., 1изн.\* - 3 раза, М, \*1 петлю  
снять на правую спицу непровязанной, 1изн. \* -  
4 раза, кром.

**68 ряд** - Кром., вяжем по рисунку – лицевые  
петли провязываем лицевыми, изнаночные -  
изнаночными, кром. *На спицах 37п.*

**69 ряд** - Кром., \*1изн., 1 петлю снять на  
правую спицу непровязанной\* - 4 раза, М, 1изн.,  
1лиц., 1изн., М, \*1лиц., 1изн.\* - 2 раза, М, 1лиц.,  
1изн., 1лиц., 1изн., 1лиц., М, 1изн., \*1лиц.,  
1изн.\* - 3 раза, М, \*1 петлю снять на правую  
спицу непровязанной, 1изн. \* - 4 раза, кром.

**70 ряд** - Кром., вяжем по рисунку – лицевые  
петли провязываем лицевыми, изнаночные -  
изнаночными, кром.

**71 ряд** - Кром., \*1изн., 1 петлю снять на  
правую спицу непровязанной\* - 4 раза, М, 1изн.,  
1лиц., 1изн., М, 1лиц., 1изн., 1лиц., М, убавка  
вправо, 1изн., 1лиц., 1изн., убавка влево, М,  
\*1лиц., 1изн.\* - 3 раза, М, \*1 петлю снять на  
правую спицу непровязанной, 1изн. \* - 4 раза,  
кром.

**72 ряд** - Кром., вяжем по рисунку – лицевые  
петли провязываем лицевыми, изнаночные -  
изнаночными, кром. *На спицах 35п.*

**73 ряд** - Кром., \*1изн., 1 петлю снять на  
правую спицу непровязанной\* - 4 раза, М, 1изн.,  
1лиц., 1изн., М, 1лиц., 1изн., 1лиц., М, 1лиц.,  
1изн., 1лиц., 1изн., 1лиц., М, \*1лиц., 1изн.\* - 3

раза, М, \*1 петлю снять на правую спицу непровязанной, 1изн. \* - 4 раза, кром.

**74 ряд** - Кром., вяжем по рисунку – лицевые петли провязываем лицевыми, изнаночные - изнаночными, кром.

**75 ряд** - Кром., \*1изн., 1 петлю снять на правую спицу непровязанной\* - 4 раза, М, 1изн., 1лиц., 1изн., М, 1лиц., 1изн, М, убавка вправо, 1изн., 1лиц., 1изн., убавка влево, М, 1изн., \*1лиц., 1изн.\* - 2 раза, М,\*1 петлю снять на правую спицу непровязанной, 1изн. \* - 4 раза, кром.

**76 ряд** - Кром., вяжем по рисунку – лицевые петли провязываем лицевыми, изнаночные - изнаночными, кром. **На спицах 33п.**

Убавки закончились, убираем лишние Маркеры.

**77,79,81,83,85,87,89 ряды** - Кром., \*1изн., 1 петлю снять на правую спицу непровязанной\* - 4 раза, М, \*1изн., 1лиц.\* - 7 раз, 1изн., М,\*1 петлю снять на правую спицу непровязанной, 1изн. \* - 4 раза, кром.

**78,80,82,84,86,88 ряды** - Кром., вяжем по рисунку – лицевые петли провязываем лицевыми, изнаночные - изнаночными, кром.  
**На спицах 33п.**

**90 ряд** — Закрываем первые 11 петель, \*1лиц, 1изн.\* - 6 раз, 1лиц., М, \*1изн., 1лиц.\* - 4 раза, кром. **На спицах 22п.**

**91 ряд** — Кром., \*1изн., 1 петлю снять на правую спицу непровязанной\* - 4 раза, М, \*1изн, 1лиц.\* - 6 раз, разворачиваем вязание - 1 петля остается непровязанной.

**92 ряд** - Закрываем первые 11 петель, \*1изн., 1лиц.\* - 5 раз, кром. **На спицах 11п.**

**93 ряд** — Кром., \*1изн., 1 петлю снять на правую спицу непровязанной\* - 4 раза, 1изн., разворачиваем вязание - 1 петля остается непровязанной.

**94 ряд** - Закрываем оставшиеся 11 петель.

**Пряжа Lana Grossa Linarte размер 42-44:**

**17 ряд** - Кром., \*1изн., 1 петлю снять на правую спицу непровязанной\* - 4 раза, М, 1изн., 1лиц., 1изн., М, убавка влево, \*1лиц., 1изн.\* - 9 раз, 1 лиц., М, убавка вправо, 1изн., 1лиц., 1изн., убавка влево, М, \*1лиц., 1изн.\* - 3 раза, 1 лиц., убавка вправо, М, 1 изн., \*1 лиц., 1изн.\* - 4 раза, М, \*1 петлю снять на правую спицу непровязанной, 1 изн. \* - 4 раза, кром.

**18 ряд** - Кром., вяжем по рисунку – лицевые петли провязываем лицевыми, изнаночные - изнаночными, кром.



**19 ряд** - Кром., \*1изн., 1 петлю снять на правую спицу непровязанной\* - 4 раза, М, 1изн., 1лиц., 1изн., М, 1лиц., \*1лиц., 1изн.\* - 9 раз, М, убавка вправо, 1изн., 1лиц., 1изн., убавка влево, М, 1изн., \*1лиц., 1изн.\* - 2 раза, 2лиц., М, 1изн., \*1лиц., 1изн.\* - 4 раза, М, \*1 петлю снять на правую спицу непровязанной, 1 изн. \* - 4 раза, кром.

**20 ряд** - Кром., вяжем по рисунку – лицевые петли провязываем лицевыми, изнаночные - изнаночными, кром.

**21 ряд** - Кром., \*1изн., 1 петлю снять на правую спицу непровязанной\* - 4 раза, М, 1изн., 1лиц., 1изн., М, убавка влево, 1изн., \*1лиц., 1изн.\* - 8 раз, М, 1лиц., 1изн., 1лиц., 1изн., 1лиц., М, 1изн., \*1лиц., 1изн.\* - 2 раза, убавка вправо, М, 1изн., \*1лиц., 1изн.\* - 4 раза, М, \*1 петлю снять на правую спицу непровязанной, 1 изн. \* - 4 раза, кром.

**22 ряд** - Кром., вяжем по рисунку – лицевые петли провязываем лицевыми, изнаночные - изнаночными, кром.

**23 ряд** - Кром., \*1изн., 1 петлю снять на правую спицу непровязанной\* - 4 раза, М, 1изн., 1лиц., 1изн., М, \*1лиц., 1изн.\* - 8 раз, 1лиц., М, убавка вправо, 1изн., 1лиц., 1изн., убавка влево, М, \*1лиц., 1изн.\* - 2 раза, 1лиц., М, 1изн., \*1лиц., 1изн.\* - 4 раза, М, \*1 петлю снять на правую спицу непровязанной, 1 изн. \* - 4 раза, кром.

**24 ряд** - Кром., вяжем по рисунку – лицевые петли провязываем лицевыми, изнаночные - изнаночными, кром.

**25 ряд** - Кром., \*1изн., 1 петлю снять на правую спицу непровязанной\* - 4 раза, М, 1изн., 1лиц., 1изн., М, убавка влево, \*1лиц., 1изн.\* - 7 раз, 1лиц., М, 1лиц., 1изн., 1лиц., 1изн., 1лиц., М, 1лиц., 1изн., 1лиц., убавка вправо, М, 1изн., \*1лиц., 1изн.\* - 4 раза, М, \*1 петлю снять на правую спицу непровязанной, 1 изн. \* - 4 раза, кром.

**26 ряд** - Кром., вяжем по рисунку – лицевые петли провязываем лицевыми, изнаночные - изнаночными, кром.

**27 ряд** - Кром., \*1изн., 1 петлю снять на правую спицу непровязанной\* - 4 раза, М, 1изн., 1лиц., 1изн., М, 1лиц., \*1лиц., 1изн.\* - 7 раз, М, убавка вправо, 1изн., 1лиц., 1изн., убавка влево, М, 1изн., 2лиц., М, 1изн., \*1лиц., 1изн.\* - 4 раза, М, \*1 петлю снять на правую спицу непровязанной, 1 изн. \* - 4 раза, кром.

**28 ряд** - Кром., вяжем по рисунку – лицевые петли провязываем лицевыми, изнаночные - изнаночными, кром.

**29 ряд** - Кром., \*1изн., 1 петлю снять на правую спицу непровязанной\* - 4 раза, М, 1изн., 1лиц., 1изн., М, убавка влево, 1изн., \*1лиц., 1изн.\* - 6 раз, М, 1лиц., 1изн., 1лиц., 1изн., 1лиц., М, 1изн., убавка вправо, М, 1изн., \*1

лиц., 1изн.\*- 4 раза, М, \*1 петлю снять на правую спицу непровязанной, 1 изн. \* - 4 раза, кром.

**30 ряд** - Кром., вяжем по рисунку – лицевые петли провязываем лицевыми, изнаночные - изнаночными, кром.

**31 ряд** - Кром., \*1изн., 1 петлю снять на правую спицу непровязанной\* - 4 раза, М, 1изн., 1лиц., 1изн., М, \*1лиц., 1изн.\* - 6 раз, 1лиц., М, убавка вправо, 1изн., 1лиц., 1изн., убавка влево, М, 1лиц., М, 1 изн., \*1 лиц., 1изн.\*- 4 раза, М, \*1 петлю снять на правую спицу непровязанной, 1 изн. \* - 4 раза, кром.

**32 ряд** - Кром., вяжем по рисунку – лицевые петли провязываем лицевыми, изнаночные - изнаночными, кром.

**33 ряд** - Кром., \*1изн., 1 петлю снять на правую спицу непровязанной\* - 4 раза, М, 1изн., 1лиц., 1изн., М, убавка влево, \*1лиц., 1изн.\* - 5 раз, 1лиц., М, 1лиц., 1изн., 1лиц., 1изн., 1лиц., М, 1лиц., М, 1 изн., \*1 лиц., 1изн.\*- 4 раза, М, \*1 петлю снять на правую спицу непровязанной, 1 изн. \* - 4 раза, кром.

**34 ряд** - Кром., вяжем по рисунку – лицевые петли провязываем лицевыми, изнаночные - изнаночными, кром.

**35 ряд** - Кром., \*1изн., 1 петлю снять на правую спицу непровязанной\* - 4 раза, М, 1изн., 1лиц., 1изн., М, 1лиц., \*1лиц., 1изн.\* - 5 раз, М,

убавка вправо, 1изн., 1лиц., 1изн., убавка влево, (*убираем лишний Маркер*), М, 1 изн., \*1 лиц., 1изн.\*- 4 раза, М, \*1 петлю снять на правую спицу непровязанной, 1 изн. \* - 4 раза, кром.

**36 ряд** - Кром., вяжем по рисунку – лицевые петли провязываем лицевыми, изнаночные - изнаночными, кром.

**37 ряд** - Кром., \*1изн., 1 петлю снять на правую спицу непровязанной\* - 4 раза, М, 1изн., 1лиц., 1изн., М, убавка влево, 1изн., \*1лиц., 1изн.\* - 4 раза, М, 1лиц., 1изн., 1лиц., 1изн., 1лиц., М, 1 изн., \*1 лиц., 1изн.\*- 4 раза, М, \*1 петлю снять на правую спицу непровязанной, 1 изн. \* - 4 раза, кром.

**38 ряд** - Кром., вяжем по рисунку – лицевые петли провязываем лицевыми, изнаночные - изнаночными, кром.

**39 ряд** - Кром., \*1изн., 1 петлю снять на правую спицу непровязанной\* - 4 раза, М, 1изн., 1лиц., 1изн., М, \*1лиц., 1изн.\* - 4 раза, 1лиц., М, убавка вправо, 1изн., 1лиц., 1изн., убавка влево, М, \*1 лиц., 1изн.\*- 4 раза, М, \*1 петлю снять на правую спицу непровязанной, 1 изн. \* - 4 раза, кром.

**40 ряд** - Кром., вяжем по рисунку – лицевые петли провязываем лицевыми, изнаночные - изнаночными, кром.

**41 ряд** - Кром., \*1изн., 1 петлю снять на правую спицу непровязанной\* - 4 раза, М, 1изн.,

1лиц., 1изн., М, убавка влево, \*1лиц., 1изн.\* - 3  
раза, 1лиц., М, 1лиц., 1изн., 1лиц., 1изн., 1лиц.,  
М, \*1лиц., 1изн.\* - 4 раза, М, \*1 петлю снять на  
правую спицу непровязанной, 1 изн. \* - 4 раза,  
кром.

**42 ряд** - Кром., вяжем по рисунку – лицевые  
петли провязываем лицевыми, изнаночные -  
изнаночными, кром.

**43 ряд** - Кром., \*1изн., 1 петлю снять на  
правую спицу непровязанной\* - 4 раза, М, 1изн.,  
1лиц., 1изн., М, 1лиц., \*1лиц., 1изн.\* - 3 раза, М,  
убавка вправо, 1изн., 1лиц., 1изн., убавка влево,  
М, 1изн., \*1лиц., 1изн.\* - 3 раза, М, \*1 петлю  
снять на правую спицу непровязанной, 1 изн. \* -  
4 раза, кром.

**44 ряд** - Кром., вяжем по рисунку – лицевые  
петли провязываем лицевыми, изнаночные -  
изнаночными, кром.

**45 ряд** - Кром., \*1изн., 1 петлю снять на  
правую спицу непровязанной\* - 4 раза, М, 1изн.,  
1лиц., 1изн., М, убавка влево, 1изн., \*1лиц.,  
1изн.\* - 2 раза, М, 1лиц., 1изн., 1лиц., 1изн.,  
1лиц., М, 1изн., \*1лиц., 1изн.\* - 3 раза, М, \*1  
петлю снять на правую спицу непровязанной, 1  
изн. \* - 4 раза, кром.

**46 ряд** - Кром., вяжем по рисунку – лицевые  
петли провязываем лицевыми, изнаночные -  
изнаночными, кром.

**47 ряд** - Кром., \*1изн., 1 петлю снять на  
правую спицу непровязанной\* - 4 раза, М, 1изн.,  
1лиц., 1изн., М, \*1лиц., 1изн.\* - 2 раза, 1лиц., М,  
убавка вправо, 1изн., 1лиц., 1изн., убавка влево,  
М, \*1лиц., 1изн.\* - 3 раза, М, \*1 петлю снять на  
правую спицу непровязанной, 1 изн. \* - 4 раза,  
кром.

**48 ряд** - Кром., вяжем по рисунку – лицевые  
петли провязываем лицевыми, изнаночные -  
изнаночными, кром.

**49 ряд** - Кром., \*1изн., 1 петлю снять на  
правую спицу непровязанной\* - 4 раза, М, 1изн.,  
1лиц., 1изн., М, убавка влево, 1лиц., 1изн.,  
1лиц., М, 1лиц., 1изн., 1лиц., 1изн., 1лиц., М, \*1  
лиц., 1изн.\* - 3 раза, М, \*1 петлю снять на  
правую спицу непровязанной, 1 изн. \* - 4 раза,  
кром.

**50 ряд** - Кром., вяжем по рисунку – лицевые  
петли провязываем лицевыми, изнаночные -  
изнаночными, кром.

**51 ряд** - Кром., \*1изн., 1 петлю снять на  
правую спицу непровязанной\* - 4 раза, М, 1изн.,  
1лиц., 1изн., М, 1лиц., 1лиц., 1изн., М, убавка  
вправо, 1изн., 1лиц., 1изн., убавка влево, М,  
1изн., \*1лиц., 1изн.\* - 2 раза, М, \*1 петлю снять  
на правую спицу непровязанной, 1 изн. \* - 4  
раза, кром.

**52 ряд** - Кром., вяжем по рисунку – лицевые петли провязываем лицевыми, изнаночные - изнаночными, кром.

**53 ряд** - Кром., \*1изн., 1 петлю снять на правую спицу непровязанной\* - 4 раза, М, 1изн., 1лиц., 1изн., М, убавка влево, 1изн., М, 1лиц., 1изн., 1лиц., 1изн., 1лиц., М, 1изн., \*1 лиц., 1изн.\*- 2 раза, М, \*1 петлю снять на правую спицу непровязанной, 1 изн. \* - 4 раза, кром.

**54 ряд** - Кром., вяжем по рисунку – лицевые петли провязываем лицевыми, изнаночные - изнаночными, кром.

**55 ряд** - Кром., \*1изн., 1 петлю снять на правую спицу непровязанной\* - 4 раза, М, 1изн., 1лиц., 1изн., М, 1лиц., М, убавка вправо, 1изн., 1лиц., 1изн., убавка влево, М, \*1 лиц., 1изн.\*- 2 раза, М,\*1 петлю снять на правую спицу непровязанной, 1 изн. \* - 4 раза, кром.

**56 ряд** - Кром., вяжем по рисунку – лицевые петли провязываем лицевыми, изнаночные - изнаночными, кром.

**57 ряд** - Кром., \*1изн., 1 петлю снять на правую спицу непровязанной\* - 4 раза, М, 1изн., 1лиц., 1изн., М, 1лиц., М, 1лиц., 1изн., 1лиц., 1изн., 1лиц., М, \*1 лиц., 1изн.\*- 2 раза, М, \*1 петлю снять на правую спицу непровязанной, 1 изн. \* - 4 раза, кром.

**58 ряд** - Кром., вяжем по рисунку – лицевые петли провязываем лицевыми, изнаночные - изнаночными, кром.

**59 ряд** - Кром., \*1изн., 1 петлю снять на правую спицу непровязанной\* - 4 раза, М, 1изн., 1лиц., 1изн., М, *(убираем лишний Маркер)*, убавка вправо, 1изн., 1лиц., 1изн., убавка влево, М, 1изн., 1 лиц., 1изн., М, \*1 петлю снять на правую спицу непровязанной, 1 изн. \* - 4 раза, кром.

**60 ряд** - Кром., вяжем по рисунку – лицевые петли провязываем лицевыми, изнаночные - изнаночными, кром.

**61 ряд** - Кром., \*1изн., 1 петлю снять на правую спицу непровязанной\* - 4 раза, М, 1изн., 1лиц., 1изн., М, 1лиц., 1изн., 1лиц., 1изн., 1лиц., М, 1изн., 1 лиц., 1изн., М, \*1 петлю снять на правую спицу непровязанной, 1 изн. \* - 4 раза, кром.

**62 ряд** - Кром., вяжем по рисунку – лицевые петли провязываем лицевыми, изнаночные - изнаночными, кром.

**63 ряд** - Кром., \*1изн., 1 петлю снять на правую спицу непровязанной\* - 4 раза, М, 1изн., 1лиц., М, убавка вправо, 1изн., 1лиц., 1изн., убавка влево, М, 1 лиц., 1изн., М, \*1 петлю снять на правую спицу непровязанной, 1 изн. \* - 4 раза, кром.

**64 ряд** - Кром., вяжем по рисунку – лицевые петли провязываем лицевыми, изнаночные - изнаночными, кром.

**65 ряд** - Кром., \*1изн., 1 петлю снять на правую спицу непровязанной\* - 4 раза, М, 1изн., 1лиц., М, 1лиц., 1изн., 1лиц., 1изн., 1лиц., М, 1лиц., 1изн., М, \*1 петлю снять на правую спицу непровязанной, 1 изн. \* - 4 раза, кром.

**66 ряд** - Кром., вяжем по рисунку – лицевые петли провязываем лицевыми, изнаночные - изнаночными, кром.

**67 ряд** - Кром., \*1изн., 1 петлю снять на правую спицу непровязанной\* - 4 раза, М, 1изн., *(убираем лишний Маркер)*, убавка вправо, 1изн., 1лиц., 1изн., убавка влево, *(убираем лишний Маркер)*, 1изн., М, \*1 петлю снять на правую спицу непровязанной, 1 изн. \* - 4 раза, кром.

**68 ряд** - Кром., вяжем по рисунку – лицевые петли провязываем лицевыми, изнаночные - изнаночными, кром.

**69 ряд** - Кром., \*1изн., 1 петлю снять на правую спицу непровязанной\* - 4 раза, М, \*1изн., 1лиц.\* - 3 раза, 1изн., М, \*1 петлю снять на правую спицу непровязанной, 1 изн. \* - 4 раза, кром.

**70 ряд** - Кром., вяжем по рисунку – лицевые петли провязываем лицевыми, изнаночные - изнаночными, кром.

Убавки закончились.

**71, 73, 75, 77, 79, 81, 83, 85, 87 ряды** - Кром., \*1изн., 1 петлю снять на правую спицу непровязанной\* - 4 раза, М, 1изн., 1лиц., 1изн., 1лиц., 1изн., 1лиц., 1изн., 1лиц., 1изн., М, \*1 петлю снять на правую спицу непровязанной, 1 изн. \* - 4 раза, кром.

**72, 74, 76, 78, 80, 82, 84, 86 ряды** - Кром., вяжем по рисунку – лицевые петли провязываем лицевыми, изнаночные - изнаночными, кром.

**На спицах 25п.**

**88 ряд** - Закрываем первые 7 петель, \*1лиц., 1изн.\* - 4 раза, 1лиц., М, \*1изн., 1лиц.\*-4 раза, кром. **На спицах 18п.**

**89 ряд** — Кром., \*1 изн., 1 петлю снять на правую спицу непровязанной, \* - 4 раза, \*1изн., 1лиц.\*- 4 раза, разворачиваем вязание - 1 петля остается непровязанной.

**90 ряд** - Закрываем первые 9 петель, \*1изн., 1лиц.\* - 4 раза, кром. **На спицах 9п.**

**91 ряд** — Кром.,\*1 изн., 1 петлю снять на правую спицу непровязанной, \* - 3 раза, 1изн., разворачиваем вязание - 1 петля остается непровязанной.

**92 ряд** - Закрываем оставшиеся 9 петель.

**Пряжа Lana Grossa Linarte размер 44-46:**

**17 ряд** - Кром., \*1изн., 1 петлю снять на правую спицу непровязанной\* - 4 раза, М, 1изн., 1лиц., 1изн., М, убавка влево, \*1лиц., 1изн.\* - 10 раз, 1 лиц., М, убавка вправо, 1изн., 1лиц., 1изн., убавка влево, М, \*1лиц., 1изн.\* - 4 раза, 1 лиц., убавка вправо, М, 1 изн., \*1 лиц., 1изн.\* - 4 раза, М, \*1 петлю снять на правую спицу непровязанной, 1 изн. \* - 4 раза, кром.

**18 ряд** - Кром., вяжем по рисунку – лицевые петли провязываем лицевыми, изнаночные - изнаночными, кром.

**19 ряд** - Кром., \*1изн., 1 петлю снять на правую спицу непровязанной\* - 4 раза, М, 1изн., 1лиц., 1изн., М, 1 лиц., \*1лиц., 1изн.\* - 10 раз, М, убавка вправо, 1изн., 1лиц., 1изн., убавка влево, М, 1изн., \*1лиц., 1изн.\* - 3 раза, 2лиц., М, 1 изн., \*1 лиц., 1изн.\* - 4 раза, М, \*1 петлю снять на правую спицу непровязанной, 1 изн. \* - 4 раза, кром.

**20 ряд** - Кром., вяжем по рисунку – лицевые петли провязываем лицевыми, изнаночные - изнаночными, кром.

**21 ряд** - Кром., \*1изн., 1 петлю снять на правую спицу непровязанной\* - 4 раза, М, 1изн., 1лиц., 1изн., М, убавка влево, 1изн., \*1лиц., 1изн.\* - 9 раз, М, 1лиц., 1изн., 1лиц., 1изн., 1лиц., М, 1изн., \*1лиц., 1изн.\* - 3 раза, убавка вправо, М, 1 изн., \*1 лиц., 1изн.\* - 4 раза, М, \*1

петлю снять на правую спицу непровязанной, 1 изн. \* - 4 раза, кром.

**22 ряд** - Кром., вяжем по рисунку – лицевые петли провязываем лицевыми, изнаночные - изнаночными, кром.

**23 ряд** - Кром., \*1изн., 1 петлю снять на правую спицу непровязанной\* - 4 раза, М, 1изн., 1лиц., 1изн., М, \*1лиц., 1изн.\* - 9 раз, 1лиц., М, убавка вправо, 1изн., 1лиц., 1изн., убавка влево, М, \*1лиц., 1изн.\* - 3 раза, 1лиц., М, 1 изн., \*1 лиц., 1изн.\* - 4 раза, М, \*1 петлю снять на правую спицу непровязанной, 1 изн. \* - 4 раза, кром.

**24 ряд** - Кром., вяжем по рисунку – лицевые петли провязываем лицевыми, изнаночные - изнаночными, кром.

**25 ряд** - Кром., \*1изн., 1 петлю снять на правую спицу непровязанной\* - 4 раза, М, 1изн., 1лиц., 1изн., М, убавка влево, \*1лиц., 1изн.\* - 8 раз, 1лиц., М, 1лиц., 1изн., 1лиц., 1изн., 1лиц., М, \*1лиц., 1изн.\* - 2 раза, 1лиц., убавка вправо, М, 1 изн., \*1 лиц., 1изн.\* - 4 раза, М, \*1 петлю снять на правую спицу непровязанной, 1 изн. \* - 4 раза, кром.

**26 ряд** - Кром., вяжем по рисунку – лицевые петли провязываем лицевыми, изнаночные - изнаночными, кром.

**27 ряд** - Кром., \*1изн., 1 петлю снять на правую спицу непровязанной\* - 4 раза, М, 1изн.,

1лиц., 1изн., М, 1лиц., \*1лиц., 1изн.\* - 8 раз, М, убавка вправо, 1изн., 1лиц., 1изн., убавка влево, М, 1изн., 1лиц., 1изн., 2лиц., М, 1 изн., \*1 лиц., 1изн.\*- 4 раза, М, \*1 петлю снять на правую спицу непровязанной, 1 изн. \* - 4 раза, кром.

**28 ряд** - Кром., вяжем по рисунку – лицевые петли провязываем лицевыми, изнаночные - изнаночными, кром.

**29 ряд** - Кром., \*1изн., 1 петлю снять на правую спицу непровязанной\* - 4 раза, М, 1изн., 1лиц., 1изн., М, убавка влево, 1изн., \*1лиц., 1изн.\* - 7 раз, М, 1лиц., 1изн., 1лиц., 1изн., 1лиц., М, 1изн., 1лиц., 1изн., убавка вправо, М, 1 изн., \*1 лиц., 1изн.\*- 4 раза, М, \*1 петлю снять на правую спицу непровязанной, 1 изн. \* - 4 раза, кром.

**30 ряд** - Кром., вяжем по рисунку – лицевые петли провязываем лицевыми, изнаночные - изнаночными, кром.

**31 ряд** - Кром., \*1изн., 1 петлю снять на правую спицу непровязанной\* - 4 раза, М, 1изн., 1лиц., 1изн., М, \*1лиц., 1изн.\* - 7 раз, 1лиц., М, убавка вправо, 1изн., 1лиц., 1изн., убавка влево, М, 1лиц., 1изн., 1лиц., М, 1 изн., \*1 лиц., 1изн.\*- 4 раза, М, \*1 петлю снять на правую спицу непровязанной, 1 изн. \* - 4 раза, кром.

**32 ряд** - Кром., вяжем по рисунку – лицевые петли провязываем лицевыми, изнаночные - изнаночными, кром.

**33 ряд** - Кром., \*1изн., 1 петлю снять на правую спицу непровязанной\* - 4 раза, М, 1изн., 1лиц., 1изн., М, убавка влево, \*1лиц., 1изн.\* - 6 раз, 1лиц., М, 1лиц., 1изн., 1лиц., 1изн., 1лиц., М, 1лиц., убавка вправо, М, 1 изн., \*1 лиц., 1изн.\*- 4 раза, М, \*1 петлю снять на правую спицу непровязанной, 1 изн. \* - 4 раза, кром.

**34 ряд** - Кром., вяжем по рисунку – лицевые петли провязываем лицевыми, изнаночные - изнаночными, кром.

**35 ряд** - Кром., \*1изн., 1 петлю снять на правую спицу непровязанной\* - 4 раза, М, 1изн., 1лиц., 1изн., М, 1лиц., \*1лиц., 1изн.\* - 6 раз, М, убавка вправо, 1изн., 1лиц., 1изн., убавка влево, М, 1лиц., М, 1 изн., \*1 лиц., 1изн.\*- 4 раза, М, \*1 петлю снять на правую спицу непровязанной, 1 изн. \* - 4 раза, кром.

**36 ряд** - Кром., вяжем по рисунку – лицевые петли провязываем лицевыми, изнаночные - изнаночными, кром.

**37 ряд** - Кром., \*1изн., 1 петлю снять на правую спицу непровязанной\* - 4 раза, М, 1изн., 1лиц., 1изн., М, убавка влево, 1изн., \*1лиц., 1изн.\* - 5 раз, М, 1лиц., 1изн., 1лиц., 1изн., убавка влево, (*убираем лишний Маркер*), М, 1 изн., \*1 лиц., 1изн.\*- 4 раза, М, \*1 петлю снять на правую спицу непровязанной, 1 изн. \* - 4 раза, кром.



**38 ряд** - Кром., вяжем по рисунку – лицевые петли провязываем лицевыми, изнаночные - изнаночными, кром.

**39 ряд** - Кром., \*1изн., 1 петлю снять на правую спицу непровязанной\* - 4 раза, М, 1изн., 1лиц., 1изн., М, \*1лиц., 1изн.\* - 5 раз, 1лиц., М, убавка вправо, 1изн., 1лиц., 1изн., убавка влево, М, \*1 лиц., 1изн.\*- 4 раза, М, \*1 петлю снять на правую спицу непровязанной, 1 изн. \* - 4 раза, кром.

**40 ряд** - Кром., вяжем по рисунку – лицевые петли провязываем лицевыми, изнаночные - изнаночными, кром.

**41 ряд** - Кром., \*1изн., 1 петлю снять на правую спицу непровязанной\* - 4 раза, М, 1изн., 1лиц., 1изн., М, убавка влево, \*1лиц., 1изн.\* - 4 раза, 1лиц., М, 1лиц., 1изн., 1лиц., 1изн., 1лиц., М, \*1 лиц., 1изн.\*- 4 раза, М, \*1 петлю снять на правую спицу непровязанной, 1 изн. \* - 4 раза, кром.

**42 ряд** - Кром., вяжем по рисунку – лицевые петли провязываем лицевыми, изнаночные - изнаночными, кром.

**43 ряд** - Кром., \*1изн., 1 петлю снять на правую спицу непровязанной\* - 4 раза, М, 1изн., 1лиц., 1изн., М, 1лиц., \*1лиц., 1изн.\* - 4 раза, М, убавка вправо, 1изн., 1лиц., 1изн., убавка влево, М, 1изн., \*1 лиц., 1изн.\*- 3 раза, М, \*1 петлю

снять на правую спицу непровязанной, 1 изн. \* - 4 раза, кром.

**44 ряд** - Кром., вяжем по рисунку – лицевые петли провязываем лицевыми, изнаночные - изнаночными, кром.

**45 ряд** - Кром., \*1изн., 1 петлю снять на правую спицу непровязанной\* - 4 раза, М, 1изн., 1лиц., 1изн., М, убавка влево, 1изн., \*1лиц., 1изн.\* - 3 раза, М, 1лиц., 1изн., 1лиц., 1изн., 1лиц., М, 1изн., \*1 лиц., 1изн.\*- 3 раза, М, \*1 петлю снять на правую спицу непровязанной, 1 изн. \* - 4 раза, кром.

**46 ряд** - Кром., вяжем по рисунку – лицевые петли провязываем лицевыми, изнаночные - изнаночными, кром.

**47 ряд** - Кром., \*1изн., 1 петлю снять на правую спицу непровязанной\* - 4 раза, М, 1изн., 1лиц., 1изн., М, \*1лиц., 1изн.\* - 3 раза, 1лиц., М, убавка вправо, 1изн., 1лиц., 1изн., убавка влево, М, \*1 лиц., 1изн.\*- 3 раза, М, \*1 петлю снять на правую спицу непровязанной, 1 изн. \* - 4 раза, кром.

**48 ряд** - Кром., вяжем по рисунку – лицевые петли провязываем лицевыми, изнаночные - изнаночными, кром.

**49 ряд** - Кром., \*1изн., 1 петлю снять на правую спицу непровязанной\* - 4 раза, М, 1изн., 1лиц., 1изн., М, убавка влево, \*1лиц., 1изн.\* - 2 раза, 1лиц., М, 1лиц., 1изн., 1лиц., 1изн., 1лиц.,

М, \*1 лиц., 1изн.\*- 3 раза, М, \*1 петлю снять на правую спицу непровязанной, 1 изн. \* - 4 раза, кром.

**50 ряд** - Кром., вяжем по рисунку – лицевые петли провязываем лицевыми, изнаночные - изнаночными, кром.

**51 ряд** - Кром., \*1изн., 1 петлю снять на правую спицу непровязанной\* - 4 раза, М, 1изн., 1лиц., 1изн., М, 1лиц., \*1лиц., 1изн.\* - 2 раза, М, убавка вправо, 1изн., 1лиц., 1изн., убавка влево, М, 1изн., \*1 лиц., 1изн.\*- 2 раза, М,\*1 петлю снять на правую спицу непровязанной, 1 изн. \* - 4 раза, кром.

**52 ряд** - Кром., вяжем по рисунку – лицевые петли провязываем лицевыми, изнаночные - изнаночными, кром.

**53 ряд** - Кром., \*1изн., 1 петлю снять на правую спицу непровязанной\* - 4 раза, М, 1изн., 1лиц., 1изн., М, убавка влево, 1изн., 1лиц., 1изн., М, 1лиц., 1изн., 1лиц., 1изн., 1лиц., М, 1изн., \*1 лиц., 1изн.\*- 2 раза, М, \*1 петлю снять на правую спицу непровязанной, 1 изн. \* - 4 раза, кром.

**54 ряд** - Кром., вяжем по рисунку – лицевые петли провязываем лицевыми, изнаночные - изнаночными, кром.

**55 ряд** - Кром., \*1изн., 1 петлю снять на правую спицу непровязанной\* - 4 раза, М, 1изн., 1лиц., 1изн., М, 1лиц., 1изн., 1лиц., М, убавка

вправо, 1изн., 1лиц., 1изн., убавка влево, М, \*1 лиц., 1изн.\*- 2 раза, М,\*1 петлю снять на правую спицу непровязанной, 1 изн. \* - 4 раза, кром.

**56 ряд** - Кром., вяжем по рисунку – лицевые петли провязываем лицевыми, изнаночные - изнаночными, кром.

**57 ряд** - Кром., \*1изн., 1 петлю снять на правую спицу непровязанной\* - 4 раза, М, 1изн., 1лиц., 1изн., М, 1лиц., 1изн., 1лиц., М, 1лиц., 1изн., 1лиц., 1изн., 1лиц., М, \*1 лиц., 1изн.\*- 2 раза, М, \*1 петлю снять на правую спицу непровязанной, 1 изн. \* - 4 раза, кром.

**58 ряд** - Кром., вяжем по рисунку – лицевые петли провязываем лицевыми, изнаночные - изнаночными, кром.

**59 ряд** - Кром., \*1изн., 1 петлю снять на правую спицу непровязанной\* - 4 раза, М, 1изн., 1лиц., 1изн., М, 1лиц., 1изн., М, убавка вправо, 1изн., 1лиц., 1изн., убавка влево, М, 1изн., 1лиц., 1изн., М, \*1 петлю снять на правую спицу непровязанной, 1 изн. \* - 4 раза, кром.

**60 ряд** - Кром., вяжем по рисунку – лицевые петли провязываем лицевыми, изнаночные - изнаночными, кром.

**61 ряд** - Кром., \*1изн., 1 петлю снять на правую спицу непровязанной\* - 4 раза, М, 1изн., 1лиц., 1изн., М, 1лиц., 1изн., М, 1лиц., 1изн., 1лиц., М, 1изн., 1лиц., 1изн., М, \*1

петлю снять на правую спицу непровязанной, 1 изн. \* - 4 раза, кром.

**62 ряд** - Кром., вяжем по рисунку – лицевые петли провязываем лицевыми, изнаночные - изнаночными, кром.

**63 ряд** - Кром., \*1изн., 1 петлю снять на правую спицу непровязанной\* - 4 раза, М, 1изн., 1лиц., 1изн., М, 1лиц., М, убавка вправо, 1изн., 1лиц., 1изн., убавка влево, М, 1 лиц., 1изн., М, \*1 петлю снять на правую спицу непровязанной, 1 изн. \* - 4 раза, кром.

**64 ряд** - Кром., вяжем по рисунку – лицевые петли провязываем лицевыми, изнаночные - изнаночными, кром.

**65 ряд** - Кром., \*1изн., 1 петлю снять на правую спицу непровязанной\* - 4 раза, М, 1изн., 1лиц., 1изн., М, 1лиц., М, 1лиц., 1изн., 1лиц., 1изн., 1лиц., М, 1 лиц., 1изн., М, \*1 петлю снять на правую спицу непровязанной, 1 изн. \* - 4 раза, кром.

**66 ряд** - Кром., вяжем по рисунку – лицевые петли провязываем лицевыми, изнаночные - изнаночными, кром.

**67 ряд** - Кром., \*1изн., 1 петлю снять на правую спицу непровязанной\* - 4 раза, М, 1изн., 1лиц., 1изн., М, *(убираем лишний Маркер)*, убавка вправо, 1изн., 1лиц., 1изн., убавка влево, *(убираем лишний Маркер)*, 1изн., М, \*1 петлю

снять на правую спицу непровязанной, 1 изн. \* - 4 раза, кром.

**68 ряд** - Кром., вяжем по рисунку – лицевые петли провязываем лицевыми, изнаночные - изнаночными, кром.

**69 ряд** - Кром., \*1изн., 1 петлю снять на правую спицу непровязанной\* - 4 раза, М, 1изн., 1лиц., 1изн., М, 1лиц., 1изн., 1лиц., 1изн., 1лиц., 1изн., М, \*1 петлю снять на правую спицу непровязанной, 1 изн. \* - 4 раза, кром.

**70 ряд** - Кром., вяжем по рисунку – лицевые петли провязываем лицевыми, изнаночные - изнаночными, кром.

Убавки закончились.

**71, 73, 75, 77, 79, 81, 83, 85, 87 ряды** - Кром., \*1изн., 1 петлю снять на правую спицу непровязанной\* - 4 раза, М, 1изн., 1лиц., 1изн., 1лиц., 1изн., 1лиц., 1изн., 1лиц., 1изн., М, \*1 петлю снять на правую спицу непровязанной, 1 изн. \* - 4 раза, кром.

**72, 74, 76, 78, 80, 82, 84, 86 ряды** - Кром., вяжем по рисунку – лицевые петли провязываем лицевыми, изнаночные - изнаночными, кром.

**На спицах 27п.**

**88 ряд** - Закрываем первые 9 петель, \*1лиц., 1изн.\* - 4 раза, 1лиц., М, \*1изн., 1лиц.\*-4 раза, кром. **На спицах 18п.**

**89 ряд** — Кром., \*1 изн., 1 петлю снять на правую спицу непровязанной, \* - 4 раза, \*1изн., 1лиц.\* - 2 раза, 1лиц., разворачиваем вязание -1 петля остается непровязанной.

**90 ряд** - Закрываем первые 9 петель, \*1лиц., 1изн.\* - 4 раза, кром. **На спицах 9п.**

**91 ряд** — Кром.,\*1 изн., 1 петлю снять на правую спицу непровязанной, \* - 3 раза, 1изн., разворачиваем вязание - 1 петля остается непровязанной.

**92 ряд** - Закрываем оставшиеся 9 петель.

**Пряжа Lana Grossa Linarte размер 46-48:**

**17 ряд** - Кром., \*1изн., 1 петлю снять на правую спицу непровязанной\* - 4 раза, М, 1изн., 1лиц., 1изн., М, убавка влево, \*1лиц., 1изн.\* - 11 раз, 1 лиц., М, убавка вправо, 1изн., 1лиц., 1изн., убавка влево, М, \*1лиц., 1изн.\* - 5 раз, 1 лиц., убавка вправо, М, 1 изн., \*1 лиц., 1изн.\*- 4 раза, М, \*1 петлю снять на правую спицу непровязанной, 1 изн. \* - 4 раза, кром.

**18 ряд** - Кром., вяжем по рисунку – лицевые петли провязываем лицевыми, изнаночные - изнаночными, кром. **На спицах 71п.**

**19 ряд** - Кром., \*1изн., 1 петлю снять на правую спицу непровязанной\* - 4 раза, М, 1изн., 1лиц., 1изн.,М, 1 лиц., \*1лиц., 1изн.\* - 11 раз, М, убавка вправо, 1изн., 1лиц., 1изн., убавка влево, М, 1изн., \*1лиц., 1изн.\* - 4 раза, 2лиц., М, 1 изн., \*1 лиц., 1изн.\*- 4 раза, М, \*1 петлю снять на правую спицу непровязанной, 1 изн. \* - 4 раза, кром.

**20 ряд** - Кром., вяжем по рисунку – лицевые петли провязываем лицевыми, изнаночные - изнаночными, кром. **На спицах 69п.**

**21 ряд** - Кром., \*1изн., 1 петлю снять на правую спицу непровязанной\* - 4 раза, М, 1изн., 1лиц., 1изн., М, убавка влево, 1изн., \*1лиц., 1изн.\* - 10 раз, М, 1лиц., 1изн., 1лиц., 1изн., 1лиц., М, 1изн., \*1лиц., 1изн.\* - 4 раза, убавка вправо, М, 1 изн., \*1 лиц., 1изн.\*- 4 раза, М, \*1 петлю снять на правую спицу непровязанной, 1 изн. \* - 4 раза, кром.

**22 ряд** - Кром., вяжем по рисунку – лицевые петли провязываем лицевыми, изнаночные - изнаночными, кром. **На спицах 67п.**

**23 ряд** - Кром., \*1изн., 1 петлю снять на правую спицу непровязанной\* - 4 раза, М, 1изн., 1лиц., 1изн., М, \*1лиц., 1изн.\* - 10 раз, 1лиц., М, убавка вправо, 1изн., 1лиц., 1изн., убавка влево, М, \*1лиц., 1изн.\* - 4 раза, 1лиц., М, 1 изн., \*1 лиц., 1изн.\*- 4 раза, М, \*1 петлю снять на правую спицу непровязанной, 1 изн. \* - 4 раза, кром.

**24 ряд** - Кром., вяжем по рисунку – лицевые петли провязываем лицевыми, изнаночные - изнаночными, кром. *На спицах 65п.*

**25 ряд** - Кром., \*1изн., 1 петлю снять на правую спицу непровязанной\* - 4 раза, М, 1изн., 1лиц., 1изн., М, убавка влево, \*1лиц., 1изн.\* - 9 раз, 1лиц., М, 1лиц., 1изн., 1лиц., 1изн., 1лиц., М, \*1лиц., 1изн.\* - 3 раза, 1лиц., убавка вправо, М, 1 изн., \*1 лиц., 1изн.\*- 4 раза, М, \*1 петлю снять на правую спицу непровязанной, 1 изн. \* - 4 раза, кром.

**26 ряд** - Кром., вяжем по рисунку – лицевые петли провязываем лицевыми, изнаночные - изнаночными, кром. *На спицах 63п.*

**27 ряд** - Кром., \*1изн., 1 петлю снять на правую спицу непровязанной\* - 4 раза, М, 1изн., 1лиц., 1изн., М, 1лиц., \*1лиц., 1изн.\* - 9 раз, М, убавка вправо, 1изн., 1лиц., 1изн., убавка влево, М, 1изн., \*1лиц., 1изн.\* - 2 раза, 2лиц., М, 1 изн., \*1 лиц., 1изн.\*- 4 раза, М, \*1 петлю снять на правую спицу непровязанной, 1 изн. \* - 4 раза, кром.

**28 ряд** - Кром., вяжем по рисунку – лицевые петли провязываем лицевыми, изнаночные - изнаночными, кром. *На спицах 61п.*

**29 ряд** - Кром., \*1изн., 1 петлю снять на правую спицу непровязанной\* - 4 раза, М, 1изн., 1лиц., 1изн., М, убавка влево, 1изн., \*1лиц., 1изн.\* - 8 раз, М, 1лиц., 1изн., 1лиц., 1изн.,

1лиц., М, 1изн., \*1лиц., 1изн.\* - 2 раза, убавка вправо, М, 1 изн., \*1 лиц., 1изн.\*- 4 раза, М, \*1 петлю снять на правую спицу непровязанной, 1 изн. \* - 4 раза, кром.

**30 ряд** - Кром., вяжем по рисунку – лицевые петли провязываем лицевыми, изнаночные - изнаночными, кром. *На спицах 59п.*

**31 ряд** - Кром., \*1изн., 1 петлю снять на правую спицу непровязанной\* - 4 раза, М, 1изн., 1лиц., 1изн., М, \*1лиц., 1изн.\* - 8 раз, 1лиц., М, убавка вправо, 1изн., 1лиц., 1изн., убавка влево, М, \*1лиц., 1изн.\* - 2 раза, 1лиц., М, 1 изн., \*1 лиц., 1изн.\*- 4 раза, М, \*1 петлю снять на правую спицу непровязанной, 1 изн. \* - 4 раза, кром.

**32 ряд** - Кром., вяжем по рисунку – лицевые петли провязываем лицевыми, изнаночные - изнаночными, кром. *На спицах 57п.*

**33 ряд** - Кром., \*1изн., 1 петлю снять на правую спицу непровязанной\* - 4 раза, М, 1изн., 1лиц., 1изн., М, убавка влево, \*1лиц., 1изн.\* - 7 раз, 1лиц., М, 1лиц., 1изн., 1лиц., 1изн., 1лиц., М, 1лиц., 1изн., 1лиц., убавка вправо, М, 1 изн., \*1 лиц., 1изн.\*- 4 раза, М, \*1 петлю снять на правую спицу непровязанной, 1 изн. \* - 4 раза, кром.

**34 ряд** - Кром., вяжем по рисунку – лицевые петли провязываем лицевыми, изнаночные - изнаночными, кром. *На спицах 55п.*

**35 ряд** - Кром., \*1изн., 1 петлю снять на правую спицу непровязанной\* - 4 раза, М, 1изн., 1лиц., 1изн., М, 1лиц., \*1лиц., 1изн.\* - 7 раз, М, убавка вправо, 1изн., 1лиц., 1изн., убавка влево, М, 1изн., 2лиц., М, 1 изн., \*1 лиц., 1изн.\* - 4 раза, М, \*1 петлю снять на правую спицу непровязанной, 1 изн. \* - 4 раза, кром.

**36 ряд** - Кром., вяжем по рисунку – лицевые петли провязываем лицевыми, изнаночные - изнаночными, кром. **На спицах 53п.**

**37 ряд** - Кром., \*1изн., 1 петлю снять на правую спицу непровязанной\* - 4 раза, М, 1изн., 1лиц., 1изн., М, убавка влево, 1изн., \*1лиц., 1изн.\* - 6 раз, М, 1лиц., 1изн., 1лиц., 1изн., 1лиц., М, 1изн., убавка влево, М, 1 изн., \*1 лиц., 1изн.\* - 4 раза, М, \*1 петлю снять на правую спицу непровязанной, 1 изн. \* - 4 раза, кром.

**38 ряд** - Кром., вяжем по рисунку – лицевые петли провязываем лицевыми, изнаночные - изнаночными, кром. **На спицах 51п.**

**39 ряд** - Кром., \*1изн., 1 петлю снять на правую спицу непровязанной\* - 4 раза, М, 1изн., 1лиц., 1изн., М, \*1лиц., 1изн.\* - 6 раз, 1лиц., М, убавка вправо, 1изн., 1лиц., 1изн., убавка влево, М, 1лиц., М, 1изн., \*1 лиц., 1изн.\* - 4 раза, М, \*1 петлю снять на правую спицу непровязанной, 1 изн. \* - 4 раза, кром.

**40 ряд** - Кром., вяжем по рисунку – лицевые петли провязываем лицевыми, изнаночные - изнаночными, кром. **На спицах 49п.**

**41 ряд** - Кром., \*1изн., 1 петлю снять на правую спицу непровязанной\* - 4 раза, М, 1изн., 1лиц., 1изн., М, убавка влево, \*1лиц., 1изн.\* - 5 раз, 1лиц., М, 1лиц., 1изн., 1лиц., 1изн., 1лиц., М, 1лиц., М, 1изн., \*1 лиц., 1изн.\* - 4 раза, М, \*1 петлю снять на правую спицу непровязанной, 1 изн. \* - 4 раза, кром.

**42 ряд** - Кром., вяжем по рисунку – лицевые петли провязываем лицевыми, изнаночные - изнаночными, кром. **На спицах 48п.**

**43 ряд** -Кром., \*1изн., 1 петлю снять на правую спицу непровязанной\* - 4 раза, М, 1изн., 1лиц., 1изн., М, 1лиц., \*1лиц., 1изн.\* - 5 раз, М, убавка вправо, 1изн., 1лиц., 1изн., убавка влево, (убираем лишний М), М, 1изн., \*1 лиц., 1изн.\* - 4 раза, М, \*1 петлю снять на правую спицу непровязанной, 1 изн. \* - 4 раза, кром.

**44 ряд** - Кром., вяжем по рисунку – лицевые петли провязываем лицевыми, изнаночные - изнаночными, кром. **На спицах 46п.**

**45 ряд** - Кром., \*1изн., 1 петлю снять на правую спицу непровязанной\* - 4 раза, М, 1изн., 1лиц., 1изн., М, убавка влево, 1изн., \*1лиц., 1изн.\* - 4 раза, М, 1лиц., 1изн., 1лиц., 1изн., 1лиц., М, 1изн., \*1 лиц., 1изн.\* - 4 раза, М, \*1

петлю снять на правую спицу непровязанной, 1 изн. \* - 4 раза, кром.

**46 ряд** - Кром., вяжем по рисунку – лицевые петли провязываем лицевыми, изнаночные - изнаночными, кром. *На спицах 45п.*

**47 ряд** - Кром., \*1изн., 1 петлю снять на правую спицу непровязанной\* - 4 раза, М, 1изн., 1лиц., 1изн., М, \*1лиц., 1изн.\* - 4 раза, 1лиц., М, убавка вправо, 1изн., 1лиц., 1изн., убавка влево, М, \*1 лиц., 1изн.\*- 4 раза, М, \*1 петлю снять на правую спицу непровязанной, 1 изн. \* - 4 раза, кром.

**48 ряд** - Кром., вяжем по рисунку – лицевые петли провязываем лицевыми, изнаночные - изнаночными, кром. *На спицах 43п.*

**49 ряд** - Кром., \*1изн., 1 петлю снять на правую спицу непровязанной\* - 4 раза, М, 1изн., 1лиц., 1изн., М, убавка влево, \*1лиц., 1изн.\* - 3 раза, 1лиц., М, 1лиц., 1изн., 1лиц., 1изн., 1лиц., М, \*1 лиц., 1изн.\*- 4 раза, М, \*1 петлю снять на правую спицу непровязанной, 1 изн. \* - 4 раза, кром.

**50 ряд** - Кром., вяжем по рисунку – лицевые петли провязываем лицевыми, изнаночные - изнаночными, кром. *На спицах 42п.*

**51 ряд** - Кром., \*1изн., 1 петлю снять на правую спицу непровязанной\* - 4 раза, М, 1изн., 1лиц., 1изн., М, 1лиц., \*1лиц., 1изн.\* - 3 раза, М, убавка вправо, 1изн., 1лиц., 1изн., убавка влево,

М, 1изн., \*1 лиц., 1изн.\*- 3 раза, М,\*1 петлю снять на правую спицу непровязанной, 1 изн. \* - 4 раза, кром.

**52 ряд** - Кром., вяжем по рисунку – лицевые петли провязываем лицевыми, изнаночные - изнаночными, кром. *На спицах 40п.*

**53 ряд** - Кром., \*1изн., 1 петлю снять на правую спицу непровязанной\* - 4 раза, М, 1изн., 1лиц., 1изн., М, убавка влево, 1изн., \*1лиц., 1изн.\* - 2 раза, М, 1лиц., 1изн., 1лиц., 1изн., 1лиц., М, 1изн., \*1 лиц., 1изн.\*- 3 раза, М, \*1 петлю снять на правую спицу непровязанной, 1 изн. \* - 4 раза, кром.

**54 ряд** - Кром., вяжем по рисунку – лицевые петли провязываем лицевыми, изнаночные - изнаночными, кром. *На спицах 39п.*

**55 ряд** - Кром., \*1изн., 1 петлю снять на правую спицу непровязанной\* - 4 раза, М, 1изн., 1лиц., 1изн., М, \*1лиц., 1изн.\* - 2 раза, 1лиц., М, убавка вправо, 1изн., 1лиц., 1изн., убавка влево, М, \*1 лиц., 1изн.\*- 3 раза, М,\*1 петлю снять на правую спицу непровязанной, 1 изн. \* - 4 раза, кром.

**56 ряд** - Кром., вяжем по рисунку – лицевые петли провязываем лицевыми, изнаночные - изнаночными, кром.

**57 ряд** - Кром., \*1изн., 1 петлю снять на правую спицу непровязанной\* - 4 раза, М, 1изн., 1лиц., 1изн., М, \*1лиц., 1изн.\* - 2 раза, 1лиц., М,



1лиц., 1изн., 1лиц., 1изн., 1лиц., М, \*1 лиц., 1изн.\* - 3 раза, М, \*1 петлю снять на правую спицу непровязанной, 1 изн. \* - 4 раза, кром.

**58 ряд** - Кром., вяжем по рисунку – лицевые петли провязываем лицевыми, изнаночные - изнаночными, кром. *На спицах 37п.*

**59 ряд** - Кром., \*1изн., 1 петлю снять на правую спицу непровязанной\* - 4 раза, М, 1изн., 1лиц., 1изн., М, \*1лиц., 1изн.\* - 2 раза, М, убавка вправо, 1изн., 1лиц., 1изн., убавка влево, М, 1изн., \*1 лиц., 1изн.\* - 2 раза, М, \*1 петлю снять на правую спицу непровязанной, 1 изн. \* - 4 раза, кром.

**60 ряд** - Кром., вяжем по рисунку – лицевые петли провязываем лицевыми, изнаночные - изнаночными, кром.

**61 ряд** - Кром., \*1изн., 1 петлю снять на правую спицу непровязанной\* - 4 раза, М, 1изн., 1лиц., 1изн., М, \*1лиц., 1изн.\* - 2 раза, М, 1лиц., 1изн., 1лиц., 1изн., 1лиц., М, 1изн., \*1лиц., 1изн.\* - 2 раза, М, \*1 петлю снять на правую спицу непровязанной, 1 изн. \* - 4 раза, кром.

**62 ряд** - Кром., вяжем по рисунку – лицевые петли провязываем лицевыми, изнаночные - изнаночными, кром. *На спицах 35п.*

**63 ряд** - Кром., \*1изн., 1 петлю снять на правую спицу непровязанной\* - 4 раза, М, 1изн., 1лиц., 1изн., М, 1лиц., 1изн., 1лиц., М, убавка вправо, 1изн., 1лиц., 1изн., убавка влево, М,

\*1лиц., 1изн.\* - 2 раза, М, \*1 петлю снять на правую спицу непровязанной, 1 изн. \* - 4 раза, кром.

**64 ряд** - Кром., вяжем по рисунку – лицевые петли провязываем лицевыми, изнаночные - изнаночными, кром.

**65 ряд** - Кром., \*1изн., 1 петлю снять на правую спицу непровязанной\* - 4 раза, М, 1изн., 1лиц., 1изн., М, 1лиц., 1изн., 1лиц., М, 1лиц., 1изн., 1лиц., 1изн., М, \*1лиц., 1изн.\* - 2 раза, М, \*1 петлю снять на правую спицу непровязанной, 1 изн. \* - 4 раза, кром.

**66 ряд** - Кром., вяжем по рисунку – лицевые петли провязываем лицевыми, изнаночные - изнаночными, кром. *На спицах 33п.*

**67 ряд** - Кром., \*1изн., 1 петлю снять на правую спицу непровязанной\* - 4 раза, М, 1изн., 1лиц., 1изн., М, 1лиц., 1изн., М, убавка вправо, 1изн., 1лиц., 1изн., убавка влево, М, 1изн., 1лиц., 1изн., М, \*1 петлю снять на правую спицу непровязанной, 1 изн. \* - 4 раза, кром.

**68 ряд** - Кром., вяжем по рисунку – лицевые петли провязываем лицевыми, изнаночные - изнаночными, кром.

**69 ряд** - Кром., \*1изн., 1 петлю снять на правую спицу непровязанной\* - 4 раза, М, 1изн., 1лиц., 1изн., М, 1лиц., 1изн., М, 1лиц., 1изн., 1лиц., М, 1изн., 1лиц., 1изн., М, \*1

петлю снять на правую спицу непровязанной, 1 изн. \* - 4 раза, кром.

**70 ряд** - Кром., вяжем по рисунку – лицевые петли провязываем лицевыми, изнаночные - изнаночными, кром. **На спицах 31п.**

**71 ряд** - Кром., \*1изн., 1 петлю снять на правую спицу непровязанной\* - 4 раза, М, 1изн., 1лиц., 1изн., М, 1лиц., М, убавка вправо, 1изн., 1лиц., 1изн., 1лиц., М., 1изн., 1лиц., 1изн., М, \*1 петлю снять на правую спицу непровязанной, 1 изн. \* - 4 раза, кром.

**72 ряд** - Кром., вяжем по рисунку – лицевые петли провязываем лицевыми, изнаночные - изнаночными, кром.

**73 ряд** - Кром., \*1изн., 1 петлю снять на правую спицу непровязанной\* - 4 раза, М, 1изн., 1лиц., 1изн., М, 1лиц., М, 1лиц., 1изн., 1лиц., 1изн., 1лиц., М., 1изн., 1лиц., 1изн., М, \*1 петлю снять на правую спицу непровязанной, 1 изн. \* - 4 раза, кром.

**74 ряд** - Кром., вяжем по рисунку – лицевые петли провязываем лицевыми, изнаночные - изнаночными, кром. **На спицах 30п.**

**75 ряд** - Кром., \*1изн., 1 петлю снять на правую спицу непровязанной\* - 4 раза, М, 1изн., 1лиц., 1изн., М, (убираем лишний Маркер), М, убавка вправо, 1изн., 1лиц., 1изн., 1лиц., М., 1изн., 1лиц., 1изн., М, \*1 петлю снять на правую спицу непровязанной, 1 изн. \* - 4 раза, кром.

**76 ряд** - Кром., вяжем по рисунку – лицевые петли провязываем лицевыми, изнаночные - изнаночными, кром. **На спицах 29п.**

Убавки закончились.

**77, 79, 81, 83, 85, 87 ряды** - Кром., \*1изн., 1 петлю снять на правую спицу непровязанной\* - 4 раза, М, 1изн., 1лиц., 1изн., М, 1лиц., 1изн., 1лиц., 1изн., М., 1изн., 1лиц., 1изн., М, \*1 петлю снять на правую спицу непровязанной, 1 изн. \* - 4 раза, кром.

**76, 78, 80, 82, 84, 86 ряды** - Кром., вяжем по рисунку – лицевые петли провязываем лицевыми, изнаночные - изнаночными, кром.

**На спицах 29п.**

**88 ряд** - Закрываем первые 10 петель, \*1изн., 1лиц.\* - 5 раз, М, \*1изн., 1лиц.\* - 4 раза, кром.

**На спицах 19п.**

**89 ряд** — Кром., \*1 изн., 1 петлю снять на правую спицу непровязанной, \* - 4 раза, \*1изн., 1лиц.\* - 4 раза, 1изн., разворачиваем вязание - 1 петля остается непровязанной.

**90 ряд** - Закрываем первые 10 петель, \*1изн., 1лиц.\* - 4 раза, кром. **На спицах 9п.**

**91 ряд** — Кром., \*1 изн., 1 петлю снять на правую спицу непровязанной, \* - 3 раза, 1изн., разворачиваем вязание - 1 петля остается непровязанной.

**92 ряд** - Закрываем оставшиеся 9 петель.

## **ПЕРЕД ЖИЛЕТА. ЛЕВАЯ И ПРАВАЯ ПОЛОЧКИ.**

### **Левая полочка.**

Разделим вязание полочки на 3 части:

- 1.** Вывязывание треугольника,
- 2.** Вязание до проймы,
- 3.** Вязание проймы и выреза горловины.

### **Часть 1.**

#### **Для пряжи Lana Grossa Elastico:**

**Для размера 42-44** — сначала делаем 4 прибавки 1 раз (две в начале и две в конце ряда), затем все остальные ряды по 6 прибавок (12 раз);

**для размера 44-46** — сразу начинаем делать по 6 прибавок (13 раз);

**для размера 46-48** — сначала делаем 2 прибавки 1 раз (одна в начале и одна в конце ряда), затем все остальные ряды по 6 прибавок (13 раз).

#### **Для пряжи Lana Grossa Linarte:**

**Для размера 42-44** сразу начинаем делать по 6 прибавок (11 раз);

**для размера 44-46** — сначала делаем 2 прибавки 1 раз (одна в начале и одна в конце ряда), затем все остальные ряды по 6 прибавок (11 раз);

**для размера 46-48** — сначала делаем 4 прибавки один раз (по 2 в начале и по 2 в конце ряда), затем все остальные ряды по 6 прибавок (11 раз).

**Как нужно делать прибавки:** в лицевом ряду делаем по 6 прибавок – 4 прибавки в начале ряда (2 после кромочной, 2 после первой изнаночной петли) и 2 прибавки в конце ряда перед кромочной.

### **ВИДЕО 5. Прибавки левой полочки.**

Будьте внимательны, ближе к окончанию прибавок, крайние петли начинаем вывязывать фактурной резинкой с вытянутой петлёй.

Обычным способом на спицы набираем 11(13/15) петель. Это у нас лицевая сторона изделия.

#### **Для пряжи Lana Grossa Elastico:**

##### **Размер S (42-44):**

**1 ряд** (изнаночный): Кром., \*1лиц., 1изн.,\* - 4 раза, 1лиц., кром.

**2 ряд** (лицевой): Кром, 2 прибавки (*первая на себя, вторая из пред.ряда*), \*1изн., 1лиц.\* - 4 раз, 1изн., 2 прибавки (*первая из пред.ряда, вторая от себя*), кром.

**3 ряд** (изнаночный): Кром., скрещ.лиц., \*1изн., 1лиц.\* - 5 раз, 1изн., скрещ.лиц., кром.

##### **Размер M (44-46):**

**1 ряд** (изнаночный): Кром., \*1лиц., 1изн.,\* - 5 раз, 1лиц., кром.

##### **Размер L (46-48):**

**1 ряд** (изнаночный): Кром., \*1изн., 1лиц.\* - 6 раз, 1изн., кром.

**2 ряд** (лицевой): Кром, прибавка (*на себя*), \*1лиц., 1изн.\* - 6 раз, 1лиц., прибавка (*от себя*), кром.

**3 ряд** (изнаночный): Кром., скрещ.лиц., \*1изн., 1лиц.\* - 6 раз, 1изн., скрещ.лиц., кром.

**Для пряжи Lana Grossa Linarte:**

**Размер S (42-44):**

**1 ряд** (изнаночный): Кром., \*1лиц., 1изн.\* - 4 раза, 1лиц., кром.

**Размер M (44-46):**

**1 ряд** (изнаночный): Кром., \*1изн., 1лиц.\* - 5 раз, 1изн., кром.

**2 ряд** (лицевой): Кром, прибавка *(на себя)*, \*1лиц., 1изн.\* - 5 раз, 1лиц., прибавка *(от себя)*, кром.

**3 ряд** (изнаночный): Кром., скрещ.лиц., \*1изн., 1лиц.\*-5 раз, 1изн., скрещ.лиц., кром.

**Размер L (46-48):**

**1 ряд** (изнаночный): Кром., \*1лиц., 1изн.\* - 6 раз, 1лиц., кром.

**2 ряд** (лицевой): Кром, 2 прибавки *(первая на себя, вторая из пред.ряда)*, \*1изн., 1лиц.\* - 6 раз, 1изн., 2 прибавки *(первая из пред.ряда, вторая от себя)*, кром.

**3 ряд** (изнаночный): Кром., скрещ.лиц., \*1изн., 1лиц.\*- 8 раз, 1изн., скрещ.лиц., кром.

**Далее описание идет для всех размеров и начинаем счёт рядов заново.**

**1 ряд (лицевой)** - Кром, 2 прибавки, 1изн., 2 прибавки, \*1лиц., 1изн.\* - 6 (5/7) / 4 (6/8) раз, 2 прибавки, кром.

**2 ряд (изнаночный)** - Кром., вяжем по рисунку – лицевые петли провязываем лицевыми, изнаночные - изнаночными, кром.

**На спицах 21 (19/23)п. /17 (21/25)п.**

**3 ряд** - Кром, 2 прибавки, 1изн., 2 прибавки, \*1лиц., 1изн.\* - 9 (8/10) / 7 (9/11) раз, 2 прибавки, кром.

**4 ряд** - Кром., вяжем по рисунку – лицевые петли провязываем лицевыми, изнаночные - изнаночными, кром.

**На спицах 27 (25/29)п. /23 (27/31)п.**

**5 ряд** - Кром, 2 прибавки, 1изн., 2 прибавки, \*1лиц., 1изн.\* - 12 (11/13) / 10 (12/14) раз, 2 прибавки, кром.

**6 ряд** - Кром., вяжем по рисунку – лицевые петли провязываем лицевыми, изнаночные - изнаночными, кром.

**На спицах 33 (31/35) /29 (33/37)**

**7 ряд** - Кром, 2 прибавки, 1изн., 2 прибавки, \*1лиц., 1изн.\* - 15 (14/16) / 13 (15/17) раз, 2 прибавки, кром.

**8 ряд** - Кром., вяжем по рисунку – лицевые петли провязываем лицевыми, изнаночные - изнаночными, кром.

**На спицах 39 (37/41)п. /35 (39/43)п.**

**9 ряд** – Кром, 2 прибавки, 1изн., 2 прибавки, \*1лиц., 1изн.\* - 18 (17/19) / 16 (18/20) раз, 2 прибавки, кром.

**10 ряд** - Кром., вяжем по рисунку – лицевые петли провязываем лицевыми, изнаночные - изнаночными, кром.

**На спицах 45 (43/47)п. /41 (45/49)п.**

**11 ряд** - Кром, 2 прибавки, 1изн., 2 прибавки, \*1лиц., 1изн.\* - 21 (20/22) / 19 (21/23) раз, 2 прибавки, кром.

**12 ряд** - Кром., вяжем по рисунку – лицевые петли провязываем лицевыми, изнаночные - изнаночными, кром.

**На спицах 51 (49/53)п. /47 (51/55)п.**

**13 ряд** - Кром, 2 прибавки, 1изн., 2 прибавки, \*1лиц., 1изн.\* - 24 (23/25) / **22 (24/26)** раза, 2 прибавки, кром.

**14 ряд** - Кром., вяжем по рисунку – лицевые петли провязываем лицевыми, изнаночные - изнаночными, кром.

**На спицах 57 (55/59)п. / **53 (57/61)п.****

**15 ряд** - Кром, 2 прибавки, 1изн., 2 прибавки, \*1лиц., 1изн.\* - 27 (26/28) / **25 (27/29)** раз, 2 прибавки, кром.

**16 ряд** - Кром., вяжем по рисунку – лицевые петли провязываем лицевыми, изнаночные - изнаночными, кром.

**На спицах 63 (61/65)п. / **59 (63/67)п.****

**17 ряд** – Кром, 2 прибавки, 1изн., 2 прибавки, \*1лиц., 1изн.\* - 30 (29/31) / **28 (30/32)** раз, 2 прибавки, кром.

**18 ряд** – Кром., вяжем по рисунку – лицевые петли провязываем лицевыми, изнаночные - изнаночными, кром.

**На спицах 69 (67/71)п. / **65 (69/73)п.****

**19 ряд** – Кром, 2 прибавки, 1изн., 2 прибавки, \*1лиц., 1изн.\* - 33 (32/34) / **31 (33/35)** раз, 2 прибавки, кром.

**20 ряд** – Кром., вяжем по рисунку – лицевые петли провязываем лицевыми, изнаночные - изнаночными, кром.

**На спицах 75 (73/77)п. / **71 (75/79)п.****

**Обратите внимание, для пряжи Elastico и пряжи Linarte дальнейшее вязание отличается.**

**Для пряжи Lana Grossa Elastico:**

**Для размера S:**

**21 ряд** – Кром, 2 прибавки, 1изн., 2 прибавки, \*1лиц., 1изн.\* - 36 раз, 2 прибавки, кром.

**22 ряд** – Кром., вяжем по рисунку – лицевые петли провязываем лицевыми, изнаночные - изнаночными, кром.

**На спицах 81п.**

*Рекомендую для Вашего удобства повесить маркеры, отделяющие фактурную резинку (с двух сторон) от центральной части.*

**23 ряд** – Кром, 2 прибавки, 1изн., 2 прибавки, \*1 петлю снять на правую спицу непровязанной (рабочая нить за работой), 1изн.\* - 2 раза, \*1лиц., 1изн.\* - 34раза, \*1 петлю снять на правую спицу непровязанной (рабочая нить за работой), 1изн.\* - 3 раза, 2 прибавки, кром.

**24 ряд** –Кром., вяжем по рисунку – лицевые петли провязываем лицевыми, изнаночные - изнаночными, кром.

**На спицах 87п.**

**Для размеров M и L:**

**21 ряд** – Кром, 2 прибавки, 1изн., 2 прибавки, \*1лиц., 1изн.\* - (35/37) раз, 2 прибавки, кром.

**22 ряд** – Кром., вяжем по рисунку – лицевые петли провязываем лицевыми, изнаночные - изнаночными, кром.

**На спицах (79/83)п.**

**23 ряд** – Кром, 2 прибавки, 1изн., 2 прибавки, \*1лиц., 1изн.\* - (38/40) раз, 2 прибавки, кром.

**24 ряд** – Кром., вяжем по рисунку – лицевые петли провязываем лицевыми, изнаночные - изнаночными, кром.

**На спицах (85/89)п.**

*Рекомендую для Вашего удобства повесить маркеры, отделяющие фактурную резинку (с двух сторон) от центральной части.*

**25 ряд** – Кром, 2 прибавки, 1изн., 2 прибавки, \*1 петлю снять на правую спицу непровязанной (рабочая нить за работой), 1изн.\* - 2 раза,

\*1лиц., 1изн.\* - (36/39) раз, \*1 петлю снять на правую спицу непровязанной (рабочая нить за работой), 1изн.\* - 3 раза, 2 прибавки, кром.

**26 ряд** – Кром., вяжем по рисунку – лицевые петли провязываем лицевыми, изнаночные - изнаночными, кром.

**На спицах (91/95)п.**

### **Для пряжи LanaGrossaLinarte:**

Рекомендую для Вашего удобства повесить маркеры, отделяющие фактурную резинку (с двух сторон) от центральной части.

**21 ряд** – Кром., 2 прибавки, 1изн., 2 прибавки, \*1 петлю снять на правую спицу непровязанной (рабочая нить за работой), 1изн.\* - 2 раза, \*1лиц., 1изн.\* - 29 (31/33) раз, \*1 петлю снять на правую спицу непровязанной (рабочая нить за работой), 1изн.\* - 3 раза, 2 прибавки, кром.

**22 ряд** – Кром., вяжем по рисунку – лицевые петли провязываем лицевыми, изнаночные - изнаночными, кром.

**На спицах 77 (81/85)п.**

### **Часть 2.**

Прибавки закончились, далее до проймы вяжем прямо, по сторонам вяжем фактурную резинку с вытянутой петлёй.

Для Вашего удобства начнём счёт рядов заново.

**1 ряд** - Кром., \*1 петля изнаночная, 1 петлю снять на правую спицу непровязанной (рабочая нить за работой)\* - 4 раза,

\* 1 изн., 1 лиц.\*- 34 (36/38) / 29 (31/33) раза, 1изн.петля,

\*1 петлю снять на правую спицу непровязанной (рабочая нить за работой), 1 петля изнаночная\* - 4 раза, кром.;

**2 ряд** - Кром., вяжем по рисунку – лицевые петли провязываем лицевыми, изнаночные - изнаночными, кром.

Повторять 1 и 2 ряды ещё – 33 (35/37) раза.

### **Часть 3.**

Затем переходим к вывязыванию **проймы**.

Убавки начинаем делать после края с фактурной резинкой + ещё 9 петель.

Для Вашего удобства начнём счёт рядов заново. Ниже представлены таблицы с количеством убавок для каждого размера:

Размер	Место убавки	Lana Grossa Elastico	Lana Grossa Linarte
42-44	пройма:	10 раз (1,3,5,7,9, 11,13,15,17, 19 ряды)	8 раз (1,3,5,7,9,1 1, 13,15 ряды)
	вырез:	10 (9,11,13, 15,17,19,21, 23,25,27 ряды)	10 раз (9,11,13,15, 17,19,21,23 , 25,27 ряды)
	центр.п.:	20 раз (7,11,15,19, 23,27,31,35, 39,43,47,51, 55,59,61,63, 65,67,69,71 ряды)	16 раз по 2 петли и 2 раза по 1 (7,11,15,19, 23,27,31,35 , 39,43,47,51 , 55, 59,63,67,

			71(1у.), 75(1у.) ряды)
--	--	--	------------------------------

Размер	Место убавки	Lana Grossa Elastico	Lana Grossa Linarte
44-46	пройма:	10 раз (1,3,5,7,9, 11,13,15,17, 19 ряды)	10 раз (1,3,5,7,9,11, 13,15,17,19 ряды)
	вырез:	10 раз (9,11,13,15,1 7,19,21,23,2 5,27 ряды)	10 раз (9,11,13,15, 17,19,21,23, 25,27 ряды)
	центр.п.:	20 раз по 2 петли и 2 раза по 1 (7,11,15,19, 23,27,31,35, 39,43,47,51, 55,59,61,63, 65,67,69,71, 73(1у.), 75(1у.) ряды)	16 раз по 2 петли и 2 раза по 1 (7,11,15,19, 23,27,31,35, 39,43,47,51, 55,59,63,67, 71(1у.), 75(1у.) ряды)

Размер	Место убавки	Lana Grossa Elastico	Lana Grossa Linarte
46-48	пройма:	10 раз (1,3,5,7,9, 11,13,15,17, 19 ряды)	10 раз (1,3,5,7,9, 11,13,15,17, 19 ряды)
	вырез:	10 раз (9,11,13,15,1 7,19,21,23,2 5,27 ряды)	10 раз (9,11,13,15, 17,19,21,23, 25,27 ряды)
	центр.п.:	20 раз по 2 петли и 2 раза по 1 (7,11,15,19, 23,27,31,35, 39,43,47,51, 55,59,61,63, 65,67,69,71, 73(1у.), 75(1у.) ряды)	18 раз (7,11,15,19, 23,27,31,35, 39,43,47,51, 55,59,61,63, 65,67, ряды)



**1 ряд** - Кром., \*1 изн., 1 петлю снять на правую спицу непровязанной\* - 4 раза, М, \*1изн., 1 лиц.\* - 4 раза, 1 изн., М, убавка влево \*1лиц., 1 изн.\* - 24 (26/28) / 19 (21/23) раз, 1 лиц., М, \*1 изн., 1 лиц.\* - 4 раза, 1 изн., М, \*1 петлю снять на правую спицу непровязанной, 1 изн. \* - 4 раза, кром.

**2 ряд** – Кром., вяжем по рисунку – лицевые петли провязываем лицевыми, изнаночные - изнаночными, кром.

**На спицах 86 (90/94/)/п. / 76 (80/84)п.**

**3 ряд** - Кром., \*1 изн., 1 петлю снять на правую спицу непровязанной\* - 4 раза, М, \*1изн., 1 лиц.\* - 4 раза, 1 изн., М, убавка влево 1изн., \*1лиц., 1 изн.\* - 23 (25/27) / 18 (20/22) раз, 1 лиц., М, \*1 изн., 1 лиц.\* - 4 раза, 1 изн., М, \*1 петлю снять на правую спицу непровязанной, 1 изн. \* - 4 раза, кром.

**4 ряд** – Кром., вяжем по рисунку – лицевые петли провязываем лицевыми, изнаночные - изнаночными, кром.

**На спицах 85 (89/93)п. / 75 (79/83)п.**

**5 ряд** -Кром., \*1 изн., 1 петлю снять на правую спицу непровязанной\* - 4 раза, М, \*1изн., 1 лиц.\* - 4 раза, 1 изн., М, убавка влево \*1лиц., 1 изн.\* - 23 (25/27) / 18 (20/22) раз, 1лиц., М,\*1 изн., 1 лиц.\* - 4 раза, 1 изн., М, \*1 петлю снять на правую спицу непровязанной, 1 изн. \* - 4 раза, кром.

**6 ряд** – Кром., вяжем по рисунку – лицевые петли провязываем лицевыми, изнаночные - изнаночными, кром.

**На спицах 84 (88/92)п. / 74 (78/82)п.**

Начинаем делать убавки центральных петель полочки.

**7 ряд** - Кром., \*1 изн., 1 петлю снять на правую спицу непровязанной\* - 4 раза, М, \*1изн., 1 лиц.\* - 4 раза, 1 изн., М, убавка влево, 1изн., \*1лиц., 1изн.\* - 8 (9/10) / 5 (6/7) раз, 1лиц., М, убавка вправо, 1изн., 1лиц., 1изн., убавка влево, М, \*1лиц., 1 изн.\* - 10 (11/12) / 8 (9/10) раз, 1лиц., М, \*1 изн., 1 лиц.\* - 4 раза, 1изн., М, \*1 петлю снять на правую спицу непровязанной, 1изн. \* - 4 раза, кром.

**8 ряд** – Кром., вяжем по рисунку – лицевые петли провязываем лицевыми, изнаночные - изнаночными, кром.

**На спицах 81 (85/89)п. / 71 (75/79)п.**

Начинаем делать убавки выреза горловины.

**9 ряд** - Кром., \*1 изн., 1 петлю снять на правую спицу непровязанной\* - 4 раза, М, \*1изн., 1 лиц.\* - 4 раза, 1 изн., М, убавка влево, \*1лиц., 1 изн.\* - 8 (9/10) / 5 (6/7) раз, 1лиц., М, 1лиц., 1изн., 1лиц., 1изн., 1лиц., М, \*1лиц., 1 изн.\* - 9 (10/11) / 7 (8/9) раз, 1лиц., убавка вправо, М,\*1 изн., 1 лиц.\* - 4 раза, 1 изн., М, \*1



петлю снять на правую спицу непровязанной, 1 изн. \* - 4 раза, кром.

**10 ряд** – Кром., вяжем по рисунку – лицевые петли провязываем лицевыми, изнаночные – изнаночными, кром.

**На спицах 79 (83/87)п. / 69 (73/77)п.**

**11 ряд** - Кром., \*1 изн., 1 петлю снять на правую спицу непровязанной\* - 4 раза, М, \*1изн., 1 лиц.\* - 4 раза, 1 изн., М, убавка влево, 1изн., \*1лиц., 1 изн.\* - 7 (8/9) / 4 (5/6) раз, М, убавка вправо, 1изн., 1лиц., 1изн., убавка влево, М, 1изн., \*1лиц., 1 изн.\* - 8 (9/10) / 6 (7/8) раз, убавка вправо, М, \*1 изн., 1 лиц.\* - 4 раза, 1 изн., М, \*1 петлю снять на правую спицу непровязанной, 1 изн. \* - 4 раза, кром.

**12 ряд** – Кром., вяжем по рисунку – лицевые петли провязываем лицевыми, изнаночные – изнаночными, кром.

**На спицах 75 (79/83)п. / 65 (69/73)п.**

**13 ряд** - Кром., \*1 изн., 1 петлю снять на правую спицу непровязанной\* - 4 раза, М, \*1изн., 1 лиц.\* - 4 раза, 1 изн., М, убавка влево, \*1лиц., 1 изн.\* - 7 (8/9) / 4 (5/6) раз, М, 1лиц., 1изн., 1лиц., 1изн., 1лиц., М, 1изн., \*1лиц., 1 изн.\* - 7 (8/9) / 5 (6/7) раз, 1лиц., убавка вправо, М, \*1 изн., 1 лиц.\* - 4 раза, 1 изн., М, \*1 петлю снять на правую спицу непровязанной, 1 изн. \* - 4 раза, кром.

**14 ряд** – Кром., вяжем по рисунку – лицевые петли провязываем лицевыми, изнаночные – изнаночными, кром.

**На спицах 73 (77/81)п. / 63 (67/71)п.**

**15 ряд** - Кром., \*1 изн., 1 петлю снять на правую спицу непровязанной\* - 4 раза, М, \*1изн., 1 лиц.\* - 4 раза, 1 изн., М, убавка влево, 1изн., \*1лиц., 1 изн.\* - 5 (6/7) / 2 (3/4) раз, 1лиц., М, убавка вправо, 1изн., 1лиц., 1изн., убавка влево, М, \*1лиц., 1 изн.\* - 7 (8/9) / 5 (6/7) раз, убавка вправо, М, \*1 изн., 1 лиц.\* - 4 раза, 1 изн., М, \*1 петлю снять на правую спицу непровязанной, 1 изн. \* - 4 раза, кром.

**16 ряд** – Кром., вяжем по рисунку – лицевые петли провязываем лицевыми, изнаночные – изнаночными, кром.

**На спицах 69 (73/77)п. / 59 (63/67)п.**

**17 ряд** - Кром., \*1 изн., 1 петлю снять на правую спицу непровязанной\* - 4 раза, М, \*1изн., 1 лиц.\* - 4 раза, 1 изн., М, убавка влево, \*1лиц., 1 изн.\* - 5 (6/7) / 3 (3/4) раз, 1лиц., М, 1лиц., 1изн., 1лиц., 1изн., 1лиц., М, \*1лиц., 1 изн.\* - 6 (7/8) / 4 (5/6) раз, 1лиц., убавка вправо, М, \*1 изн., 1 лиц.\* - 4 раза, 1 изн., М, \*1 петлю снять на правую спицу непровязанной, 1 изн. \* - 4 раза, кром.

**18 ряд** – Кром., вяжем по рисунку – лицевые петли провязываем лицевыми, изнаночные – изнаночными, кром.

**На спицах 67 (71/75)п. / 58 (61/65)п.**

**19 ряд** - Кром., \*1 изн., 1 петлю снять на правую спицу непровязанной\* - 4 раза, М, \*1изн., 1 лиц.\* - 4 раза, 1 изн., М, убавка влево, 1изн., \*1лиц., 1 изн.\* - 4 (5/6) / **3 (2/3)** раза, М, убавка вправо, 1изн., 1лиц., 1изн., убавка влево, М, 1изн., \*1лиц., 1 изн.\* - 5 (6/7) / **3 (4/5)** раза, убавка вправо, М,\*1 изн., 1 лиц.\* - 4 раза, 1 изн., М, \*1 петлю снять на правую спицу непровязанной, 1 изн. \* - 4 раза, кром.

**20 ряд** – Кром., вяжем по рисунку – лицевые петли провязываем лицевыми, изнаночные - изнаночными, кром.

**На спицах 63 (67/71)п. / 55 (57/61)п.**

**21 ряд** - Кром., \*1изн., 1 петлю снять на правую спицу непровязанной\* - 4 раза, М, \*1изн., 1 лиц.\* - 4 раза, 1изн., М, \*1лиц., 1изн.\* - 5 (6/7) / **3 (3/4)** раз, М, 1лиц., 1изн., 1лиц., 1изн., 1лиц., М, 1изн., \*1лиц., 1изн.\* - 4 (5/6) / 2 (3/4) раза, 1лиц., убавка вправо, М,\*1изн., 1 лиц.\* - 4 раза, 1изн., М, \*1 петлю снять на правую спицу непровязанной, 1изн. \* - 4 раза, кром.

**22 ряд** – Кром., вяжем по рисунку – лицевые петли провязываем лицевыми, изнаночные - изнаночными, кром.

**На спицах 62 (66/70)п. / 54 (56/60)п.**

**23 ряд** - Кром., \*1изн., 1 петлю снять на правую спицу непровязанной\* - 4 раза, М, \*1изн., 1 лиц.\* - 4 раза, 1изн., М, \*1лиц., 1 изн.\* - 4 (5/6) / **2 (2/3)** раза, 1лиц., М, убавка вправо, 1изн., 1лиц., 1изн., убавка влево, М, \*1лиц., 1изн.\* - 4 (5/6) / **2 (3/4)** раза, убавка вправо, М, \*1изн., 1 лиц.\* - 4 раза, 1изн., М, \*1 петлю снять на правую спицу непровязанной, 1изн. \* - 4 раза, кром.

**24 ряд** – Кром., вяжем по рисунку – лицевые петли провязываем лицевыми, изнаночные - изнаночными, кром.

**На спицах 59 (63/67)п. / 51 (53/57)п.**

**25 ряд** - Кром., \*1изн., 1 петлю снять на правую спицу непровязанной\* - 4 раза, М, \*1изн., 1 лиц.\* - 4 раза, 1 изн., М, \*1лиц., 1изн.\* - 4 (5/6) / **2 (2/3)** раза, 1лиц., М, 1лиц., 1изн., 1лиц., 1изн., 1лиц., М, \*1лиц., 1 изн.\* - 3 (4/5) / **1 (2/3)** раза, 1лиц., убавка вправо, М,\*1 изн., 1 лиц.\* - 4 раза, 1изн., М, \*1 петлю снять на правую спицу непровязанной, 1изн. \* - 4 раза, кром.

**26 ряд** – Кром., вяжем по рисунку – лицевые петли провязываем лицевыми, изнаночные - изнаночными, кром.

**На спицах 58 (62/66)п. / 50 (52/56)п.**

**Далее информация представлена для каждого размера и пряжи по отдельности.**

**Пряжа Lana Grossa Elastico размер 42-44:**

**27 ряд** - Кром., \*1изн., 1 петлю снять на правую спицу непровязанной\* - 4 раза, М, \*1изн., 1лиц.\* - 4 раза, 1изн., М, \*1лиц., 1изн.\* - 4 раза, М, убавка вправо, 1изн., 1лиц., 1изн., убавка влево, М, 1изн., \*1лиц., 1изн.\* - 2 раза, убавка вправо, М, \*1изн., 1лиц.\* - 4 раза, 1изн., М, \*1 петлю снять на правую спицу непровязанной, 1изн. \* - 4 раза, кром.

**28 ряд** – Кром., вяжем по рисунку – лицевые петли провязываем лицевыми, изнаночные - изнаночными, кром.

**29 ряд** - Кром., \*1изн., 1 петлю снять на правую спицу непровязанной\* - 4 раза, М, \*1изн., 1 лиц.\* - 4 раза, 1изн., М, \*1лиц., 1изн.\* - 4 раза, М, 1лиц., 1изн., 1лиц., 1изн., 1лиц., М, 1изн., \*1лиц., 1изн.\* - 2 раза, 1лиц., М, \*1изн., 1лиц.\* - 4 раза, 1изн., М, \*1 петлю снять на правую спицу непровязанной, 1изн. \* - 4 раза, кром.

**30 ряд** – Кром., вяжем по рисунку – лицевые петли провязываем лицевыми, изнаночные - изнаночными, кром. *На спицах 55п.*

**31 ряд** - Кром., \*1изн., 1 петлю снять на правую спицу непровязанной\* - 4 раза, М, \*1изн., 1 лиц.\* - 4 раза, 1изн., М, \*1лиц., 1изн.\* - 3 раза, 1лиц., М, убавка вправо, 1изн., 1лиц., 1изн., убавка влево, М, \*1лиц., 1изн.\* - 2 раза, 1лиц., М, \*1 изн., 1лиц.\* - 4 раза, 1изн., М, \*1

петлю снять на правую спицу непровязанной, 1изн. \* - 4 раза, кром.

**32 ряд** – Кром., вяжем по рисунку – лицевые петли провязываем лицевыми, изнаночные - изнаночными, кром.

**33 ряд** - Кром., \*1изн., 1 петлю снять на правую спицу непровязанной\* - 4 раза, М, \*1изн., 1лиц.\* - 4 раза, 1изн., М, \*1лиц., 1 изн.\* - 3 раза, 1лиц., М, 1лиц., 1изн., 1лиц., 1изн., 1лиц., М, \*1лиц., 1изн.\* - 2 раза, 1лиц., \*1изн., 1лиц.\* - 4 раза, 1изн., М, \*1 петлю снять на правую спицу непровязанной, 1изн. \* - 4 раза, кром.

**34 ряд** – Кром., вяжем по рисунку – лицевые петли провязываем лицевыми, изнаночные - изнаночными, кром. *На спицах 53п.*

**35 ряд** - Кром., \*1изн., 1 петлю снять на правую спицу непровязанной\* - 4 раза, М, \*1изн., 1 лиц.\* - 4 раза, 1изн., М, \*1лиц., 1изн.\* - 3 раза, М, убавка вправо, 1изн., 1лиц., 1изн., убавка влево, М, \*1изн., 1лиц.\* - 2 раза, М, \*1изн., 1 лиц.\* - 4 раза, 1изн., М, \*1 петлю снять на правую спицу непровязанной, 1изн. \* - 4 раза, кром.

**36 ряд**– Кром., вяжем по рисунку – лицевые петли провязываем лицевыми, изнаночные - изнаночными, кром.

**37 ряд** - Кром., \*1изн., 1 петлю снять на правую спицу непровязанной\* - 4 раза, М,

\*1изн., 1 лиц.\* - 4 раза, 1 изн., М, \*1лиц., 1изн.\* - 3 раза, М, 1лиц., 1изн., 1лиц., 1изн., 1лиц., М, \*1изн., 1лиц.\* - 2 раза, М, \*1изн., 1лиц.\* - 4 раза, 1изн., М, \*1 петлю снять на правую спицу непровязанной, 1изн. \* - 4 раза, кром.

**38 ряд** – Кром., вяжем по рисунку – лицевые петли провязываем лицевыми, изнаночные - изнаночными, кром. *На спицах 51п.*

**39 ряд** - Кром., \*1изн., 1 петлю снять на правую спицу непровязанной\* - 4 раза, М, \*1изн., 1 лиц.\* - 4 раза, 1изн., М, \*1лиц., 1 изн.\* - 2 раза, 1лиц., М, убавка вправо, 1изн., 1лиц., 1изн., убавка влево, М, 1лиц., 1изн., 1лиц., М, \*1изн., 1 лиц.\* - 4 раза, 1изн., М, \*1 петлю снять на правую спицу непровязанной, 1 изн. \* - 4 раза, кром.

**40 ряд** – Кром., вяжем по рисунку – лицевые петли провязываем лицевыми, изнаночные - изнаночными, кром.

**41 ряд** - Кром., \*1изн., 1 петлю снять на правую спицу непровязанной\* - 4 раза, М, \*1изн., 1 лиц.\* - 4 раза, 1 изн., М, \*1лиц., 1 изн.\* - 2 раза, 1лиц., М, 1лиц., 1изн., 1лиц., 1изн., 1лиц., М, 1лиц., 1 изн., 1лиц., М, \*1 изн., 1лиц.\* - 4 раза, 1изн., М, \*1 петлю снять на правую спицу непровязанной, 1изн. \* - 4 раза, кром.

**42 ряд** – Кром., вяжем по рисунку – лицевые петли провязываем лицевыми, изнаночные - изнаночными, кром. *На спицах 49п.*

**43 ряд** - Кром., \*1изн., 1 петлю снять на правую спицу непровязанной\* - 4 раза, М, \*1изн., 1 лиц.\* - 4 раза, 1изн., М, \*1лиц., 1изн.\* - 2 раза, М, убавка вправо, 1изн., 1лиц., 1изн., убавка влево, М, 1изн., 1лиц., М, \*1изн., 1лиц.\* - 4 раза, 1изн., М, \*1 петлю снять на правую спицу непровязанной, 1изн. \* - 4 раза, кром.

**44 ряд** – Кром., вяжем по рисунку – лицевые петли провязываем лицевыми, изнаночные - изнаночными, кром.

**45 ряд** - Кром., \*1изн., 1 петлю снять на правую спицу непровязанной\* - 4 раза, М, \*1изн., 1 лиц.\* - 4 раза, 1изн., М, \*1лиц., 1изн.\* - 2 раза, М, 1лиц., 1изн., 1лиц., 1изн., 1лиц., М, 1изн., 1лиц., М, \*1изн., 1лиц.\* - 4 раза, 1изн., М, \*1 петлю снять на правую спицу непровязанной, 1изн. \* - 4 раза, кром.

**46 ряд** – Кром., вяжем по рисунку – лицевые петли провязываем лицевыми, изнаночные - изнаночными, кром. *На спицах 47п.*

**47 ряд** - Кром., \*1изн., 1 петлю снять на правую спицу непровязанной\* - 4 раза, М, \*1изн., 1 лиц.\* - 4 раза, 1изн., М, 1лиц., 1изн., 1лиц., М, убавка вправо, 1изн., 1лиц., 1изн., убавка влево, М, 1лиц., М, \*1изн., 1лиц.\* - 4 раза, 1изн., М, \*1 петлю снять на правую спицу непровязанной, 1изн. \* - 4 раза, кром.

**48 ряд** – Кром., вяжем по рисунку – лицевые петли провязываем лицевыми, изнаночные - изнаночными, кром.

**49 ряд** - Кром., \*1изн., 1 петлю снять на правую спицу непровязанной\* - 4 раза, М, \*1изн., 1 лиц.\* - 4 раза, 1изн., М, 1лиц., 1изн., 1лиц., М, 1лиц., 1изн., 1лиц., 1изн., 1лиц., М, 1лиц., М, \*1изн., 1лиц.\* - 4 раза, 1изн., М, \*1 петлю снять на правую спицу непровязанной, 1изн. \* - 4 раза, кром.

**50 ряд** – Кром., вяжем по рисунку – лицевые петли провязываем лицевыми, изнаночные - изнаночными, кром. *На спицах 45п.*

**51 ряд** - Кром., \*1изн., 1 петлю снять на правую спицу непровязанной\* - 4 раза, М, \*1изн., 1 лиц.\* - 4 раза, 1изн., М, 1лиц., 1изн., М, убавка вправо, 1изн., 1лиц., 1изн., убавка влево, *(убираем лишний Маркер)*, М, \*1изн., 1лиц.\* - 4 раза, 1изн., М, \*1 петлю снять на правую спицу непровязанной, 1изн. \* - 4 раза, кром.

**52 ряд** – Кром., вяжем по рисунку – лицевые петли провязываем лицевыми, изнаночные - изнаночными, кром.

**53 ряд** - Кром., \*1изн., 1 петлю снять на правую спицу непровязанной\* - 4 раза, М, \*1изн., 1 лиц.\* - 4 раза, 1изн., М, 1лиц., 1изн., М, 1лиц., 1изн., 1лиц., 1изн., 1лиц., М, \*1изн., 1лиц.\* - 4 раза, 1изн., М, \*1 петлю снять на

правую спицу непровязанной, 1изн. \* - 4 раза, кром.

**54 ряд** – Кром., вяжем по рисунку – лицевые петли провязываем лицевыми, изнаночные - изнаночными, кром. *На спицах 43п.*

**55 ряд** - Кром., \*1изн., 1 петлю снять на правую спицу непровязанной\* - 4 раза, М, \*1изн., 1 лиц.\* - 4 раза, 1изн., М, 1лиц., М, убавка вправо, 1изн., 1лиц., 1изн., убавка влево, М, \*1лиц., 1изн.\* - 4 раза, М, \*1 петлю снять на правую спицу непровязанной, 1изн. \* - 4 раза, кром.

**56 ряд** – Кром., вяжем по рисунку – лицевые петли провязываем лицевыми, изнаночные - изнаночными, кром.

**57 ряд** - Кром., \*1изн., 1 петлю снять на правую спицу непровязанной\* - 4 раза, М, \*1изн., 1 лиц.\* - 4 раза, 1изн., М, 1лиц., М, 1лиц., 1изн., 1лиц., 1изн., 1лиц., М, \*1лиц., 1изн.\* - 4 раза, М, \*1 петлю снять на правую спицу непровязанной, 1изн. \* - 4 раза, кром.

**58 ряд** – Кром., вяжем по рисунку – лицевые петли провязываем лицевыми, изнаночные - изнаночными, кром. *На спицах 41п.*

**59 ряд** - Кром., \*1изн., 1 петлю снять на правую спицу непровязанной\* - 4 раза, М, \*1изн., 1 лиц.\* - 4 раза, 1изн., М, *(убираем лишний Маркер)*, убавка вправо, 1изн., 1лиц., 1изн., убавка влево, М, 1изн., \*1лиц., 1изн.\* - 3

раза, М, \*1 петлю снять на правую спицу непровязанной, 1изн. \* - 4 раза, кром.

**60 ряд** – Кром., вяжем по рисунку – лицевые петли провязываем лицевыми, изнаночные - изнаночными, кром. *На спицах 39п.*

**61 ряд** - Кром., \*1изн., 1 петлю снять на правую спицу непровязанной\* - 4 раза, М, \*1изн., 1 лиц.\* - 4 раза, М, убавка вправо, 1изн., 1лиц., 1изн., убавка влево, М, \*1лиц., 1изн.\* - 3 раза, М, \*1 петлю снять на правую спицу непровязанной, 1изн. \* - 4 раза, кром.

**62 ряд** – Кром., вяжем по рисунку – лицевые петли провязываем лицевыми, изнаночные - изнаночными, кром. *На спицах 37п.*

**63 ряд** - Кром., \*1изн., 1 петлю снять на правую спицу непровязанной\* - 4 раза, М, \*1изн., 1 лиц.\* - 3 раза, 1изн., М, убавка вправо, 1изн., 1лиц., 1изн., убавка влево, М, 1изн., \*1лиц., 1изн.\* - 2 раза, М, \*1 петлю снять на правую спицу непровязанной, 1изн. \* - 4 раза, кром.

**64 ряд** – Кром., вяжем по рисунку – лицевые петли провязываем лицевыми, изнаночные - изнаночными, кром. *На спицах 35п.*

**65 ряд** - Кром., \*1изн., 1 петлю снять на правую спицу непровязанной\* - 4 раза, М, \*1изн., 1 лиц.\* - 3 раза, М, убавка вправо, 1изн., 1лиц., 1изн., убавка влево, М, \*1лиц., 1изн.\* - 2

раза, М, \*1 петлю снять на правую спицу непровязанной, 1изн. \* - 4 раза, кром.

**66 ряд** – Кром., вяжем по рисунку – лицевые петли провязываем лицевыми, изнаночные - изнаночными, кром. *На спицах 33п.*

**67 ряд** - Кром., \*1изн., 1 петлю снять на правую спицу непровязанной\* - 4 раза, М, \*1изн., 1 лиц.\* - 2 раза, 1изн., М, убавка вправо, 1изн., 1лиц., 1изн., убавка влево, М, 1изн., 1лиц., 1изн., М, \*1 петлю снять на правую спицу непровязанной, 1изн. \* - 4 раза, кром.

**68 ряд** – Кром., вяжем по рисунку – лицевые петли провязываем лицевыми, изнаночные - изнаночными, кром. *На спицах 31п.*

**69 ряд** - Кром., \*1изн., 1 петлю снять на правую спицу непровязанной\* - 4 раза, М, \*1изн., 1 лиц.\* - 2 раза, М, убавка вправо, 1изн., 1лиц., 1изн., убавка влево, М, 1лиц., 1изн., М, \*1 петлю снять на правую спицу непровязанной, 1изн. \* - 4 раза, кром.

**70 ряд** – Кром., вяжем по рисунку – лицевые петли провязываем лицевыми, изнаночные - изнаночными, кром. *На спицах 29п.*

**71 ряд** - Кром., \*1изн., 1 петлю снять на правую спицу непровязанной\* - 4 раза, М, 1изн., 1 лиц., 1изн., М, убавка вправо, 1изн., 1лиц., 1изн., убавка влево, М, 1изн., М, \*1 петлю снять на правую спицу непровязанной, 1изн. \* - 4 раза, кром.

**72 ряд** – Кром., вяжем по рисунку – лицевые петли провязываем лицевыми, изнаночные - изнаночными, кром. *На спицах 27п.*

Убавки закончились, убираем лишние Маркеры.

**73,75,77,79 ряды** - Кром., \*1изн., 1 петлю снять на правую спицу непровязанной\* - 4 раза, М, \*1изн., 1 лиц.\* - 4 раза, 1изн.,М, \*1 петлю снять на правую спицу непровязанной, 1изн. \* - 4 раза, кром.

**74,76,78,80 ряды** – Кром., вяжем по рисунку – лицевые петли провязываем лицевыми, изнаночные - изнаночными, кром.

*На спицах 27п.*

**81 ряд** - Закрываем первые 9 петель, \*1изн., 1лиц.\* - 4 раза, 1изн., М, \*1 петлю снять на правую спицу непровязанной, 1 изн.\* - 4 раза, кром. *На спицах 18п.*

**82 ряд** — Кром., \*1лиц., 1изн., \* - 4 раза, М, \*1лиц., 1изн.\* - 4 раза, разворачиваем вязание - 1 петля остается непровязанной.

**83 ряд** - Закрываем первые 9 петель, \*1 петлю снять на правую спицу непровязанной, 1изн.\* - 4 раза, кром. *На спицах 9п.*

**84 ряд** — Кром.,\*1лиц., 1 изн. , \* - 3 раза, 1лиц., разворачиваем вязание - 1 петля остается непровязанной.

**85 ряд** - Закрываем оставшиеся 9 петель.

**Пряжа LanaGrossaElastico размер 44-46:**

**27 ряд** - Кром., \*1изн., 1 петлю снять на правую спицу непровязанной\* - 4 раза, М, \*1изн., 1лиц.\* - 4 раза,1изн., М,\*1лиц., 1изн.\* - 5 раз,М, убавка вправо, 1изн., 1лиц., 1изн., убавка влево, М, 1изн., \*1лиц., 1изн.\* - 3 раза, убавка вправо, М, \*1изн., 1лиц.\* - 4 раза, 1изн., М, \*1 петлю снять на правую спицу непровязанной, 1изн. \* - 4 раза, кром.

**28 ряд** –Кром., вяжем по рисунку – лицевые петли провязываем лицевыми, изнаночные - изнаночными, кром.

**29 ряд** - Кром., \*1изн., 1 петлю снять на правую спицу непровязанной\* - 4 раза, М, \*1изн., 1лиц.\* - 4 раза,1изн., М, \*1лиц., 1изн.\* - 5 раз,М, 1лиц., 1изн., 1лиц., 1изн., 1лиц., М, 1изн., \*1лиц., 1изн.\* - 3 раза, 1лиц., М, \*1изн., 1лиц.\* - 4 раза, 1изн., М, \*1 петлю снять на правую спицу непровязанной, 1изн. \* - 4 раза, кром.

**30 ряд** – Кром., вяжем по рисунку – лицевые петли провязываем лицевыми, изнаночные - изнаночными, кром. *На спицах 59п.*

**31 ряд** - Кром., \*1изн., 1 петлю снять на правую спицу непровязанной\* - 4 раза, М, \*1изн., 1 лиц.\* - 4 раза, 1изн., М, \*1лиц., 1изн.\* - 4 раза, 1лиц., М, убавка вправо, 1изн., 1лиц., 1изн., убавка влево, М, \*1лиц., 1изн.\* - 3 раза,



1лиц., М, \*1 изн., 1лиц.\* - 4 раза, 1изн., М, \*1 петлю снять на правую спицу непровязанной, 1изн. \* - 4 раза, кром.

**32 ряд** – Кром., вяжем по рисунку – лицевые петли провязываем лицевыми, изнаночные – изнаночными, кром.

**33 ряд** -Кром., \*1изн., 1 петлю снять на правую спицу непровязанной\* - 4 раза, М, \*1изн., 1 лиц.\* - 4 раза, 1изн., М, \*1лиц., 1изн.\* - 4 раза, 1лиц., М, 1лиц., 1изн., 1лиц., 1изн., 1лиц., М, \*1лиц., 1изн.\* - 3 раза, 1лиц., М, \*1 изн., 1лиц.\* - 4 раза, 1изн., М, \*1 петлю снять на правую спицу непровязанной, 1изн. \* - 4 раза, кром.

**34 ряд** – Кром., вяжем по рисунку – лицевые петли провязываем лицевыми, изнаночные – изнаночными, кром. *На спицах 57п.*

**35 ряд** - Кром., \*1изн., 1 петлю снять на правую спицу непровязанной\* - 4 раза, М, \*1изн., 1 лиц.\* - 4 раза, 1изн., М, \*1лиц., 1изн.\* - 4 раза, М, убавка вправо, 1изн., 1лиц., 1изн., убавка влево, М, \*1изн., 1лиц.\* - 3 раза, М, \*1изн., 1 лиц.\* - 4 раза, 1изн., М, \*1 петлю снять на правую спицу непровязанной, 1изн. \* - 4 раза, кром.

**36 ряд** – Кром., вяжем по рисунку – лицевые петли провязываем лицевыми, изнаночные – изнаночными, кром.

**37 ряд** - Кром., \*1изн., 1 петлю снять на правую спицу непровязанной\* - 4 раза, М, \*1изн., 1 лиц.\* - 4 раза, 1изн., М, \*1лиц., 1изн.\* - 4 раза, М, 1лиц., 1изн., 1лиц., 1изн., 1лиц., М, \*1изн., 1лиц.\* - 3 раза, М, \*1изн., 1 лиц.\* - 4 раза, 1изн., М, \*1 петлю снять на правую спицу непровязанной, 1изн. \* - 4 раза, кром.

**38 ряд** – Кром., вяжем по рисунку – лицевые петли провязываем лицевыми, изнаночные – изнаночными, кром. *На спицах 55п.*

**39 ряд** - Кром., \*1изн., 1 петлю снять на правую спицу непровязанной\* - 4 раза, М, \*1изн., 1 лиц.\* - 4 раза, 1изн., М, \*1лиц., 1 изн.\* - 3 раза, 1лиц., М, убавка вправо, 1изн., 1лиц., 1изн., убавка влево, М, \*1лиц., 1изн.\* - 2 раза, 1лиц., М, \*1изн., 1 лиц.\* - 4 раза, 1изн., М, \*1 петлю снять на правую спицу непровязанной, 1 изн. \* - 4 раза, кром.

**40 ряд** – Кром., вяжем по рисунку – лицевые петли провязываем лицевыми, изнаночные – изнаночными, кром.

**41 ряд** - Кром., \*1изн., 1 петлю снять на правую спицу непровязанной\* - 4 раза, М, \*1изн., 1 лиц.\* - 4 раза, 1изн., М, \*1лиц., 1 изн.\* - 3 раза, 1лиц., М, 1лиц., 1изн., 1лиц., 1изн., 1лиц., М, \*1лиц., 1изн.\* - 2 раза, 1лиц., М, \*1изн., 1 лиц.\* - 4 раза, 1изн., М, \*1 петлю снять на правую спицу непровязанной, 1 изн. \* - 4 раза, кром.



**42 ряд** – Кром., вяжем по рисунку – лицевые петли провязываем лицевыми, изнаночные – изнаночными, кром. *На спицах 53п.*

**43 ряд** - Кром., \*1изн., 1 петлю снять на правую спицу непровязанной\* - 4 раза, М, \*1изн., 1 лиц.\* - 4 раза, 1изн., М, \*1лиц., 1изн.\* - 3 раза, М, убавка вправо, 1изн., 1лиц., 1изн., убавка влево, М, \*1изн., 1лиц.\* - 2 раза, М, \*1изн., 1лиц.\* - 4 раза, 1изн., М, \*1 петлю снять на правую спицу непровязанной, 1изн. \* - 4 раза, кром.

**44 ряд** – Кром., вяжем по рисунку – лицевые петли провязываем лицевыми, изнаночные – изнаночными, кром.

**45 ряд** - Кром., \*1изн., 1 петлю снять на правую спицу непровязанной\* - 4 раза, М, \*1изн., 1 лиц.\* - 4 раза, 1изн., М, \*1лиц., 1изн.\* - 3 раза, М, 1лиц., 1изн., 1лиц., 1изн., 1лиц., М, \*1изн., 1лиц.\* - 2 раза, М, \*1изн., 1лиц.\* - 4 раза, 1изн., М, \*1 петлю снять на правую спицу непровязанной, 1изн. \* - 4 раза, кром.

**46 ряд** – Кром., вяжем по рисунку – лицевые петли провязываем лицевыми, изнаночные – изнаночными, кром. *На спицах 51п.*

**47 ряд** - Кром., \*1изн., 1 петлю снять на правую спицу непровязанной\* - 4 раза, М, \*1изн., 1 лиц.\* - 4 раза, 1изн., М, \*1лиц., 1изн.\* - 2 раза, 1лиц., М, убавка вправо, 1изн., 1лиц., 1изн., убавка влево, М, 1лиц., 1изн., 1лиц., М,

\*1изн., 1лиц.\* - 4 раза, 1изн., М, \*1 петлю снять на правую спицу непровязанной, 1изн. \* - 4 раза, кром.

**48 ряд** – Кром., вяжем по рисунку – лицевые петли провязываем лицевыми, изнаночные – изнаночными, кром.

**49 ряд** -Кром., \*1изн., 1 петлю снять на правую спицу непровязанной\* - 4 раза, М, \*1изн., 1 лиц.\* - 4 раза, 1изн., М, \*1лиц., 1изн.\* - 2 раза, 1лиц., М, 1лиц., 1изн., 1лиц., 1изн., 1лиц., М, 1лиц., 1изн., 1лиц., М, \*1изн., 1лиц.\* - 4 раза, 1изн., М, \*1 петлю снять на правую спицу непровязанной, 1изн. \* - 4 раза, кром.

**50 ряд** – Кром., вяжем по рисунку – лицевые петли провязываем лицевыми, изнаночные – изнаночными, кром. *На спицах 49п.*

**51 ряд** - Кром., \*1изн., 1 петлю снять на правую спицу непровязанной\* - 4 раза, М, \*1изн., 1 лиц.\* - 4 раза, 1изн., М, \*1лиц., 1изн.\* - 2 раза, М, убавка вправо, 1изн., 1лиц., 1изн., убавка влево, М, 1изн., 1лиц., М, \*1изн., 1лиц.\* - 4 раза, 1изн., М, \*1 петлю снять на правую спицу непровязанной, 1изн. \* - 4 раза, кром.

**52 ряд** – Кром., вяжем по рисунку – лицевые петли провязываем лицевыми, изнаночные – изнаночными, кром.

**53 ряд** -Кром., \*1изн., 1 петлю снять на правую спицу непровязанной\* - 4 раза, М, \*1изн., 1 лиц.\* - 4 раза, 1изн., М, \*1лиц., 1изн.\* -

2 раза, М, 1лиц., 1изн., 1лиц., 1изн., 1лиц., М, 1изн., 1лиц., М, \*1изн., 1лиц.\* - 4 раза, 1изн., М, \*1 петлю снять на правую спицу непровязанной, 1изн. \* - 4 раза, кром.

**54 ряд** – Кром., вяжем по рисунку – лицевые петли провязываем лицевыми, изнаночные - изнаночными, кром.*На спицах 47п.*

**55 ряд** - Кром., \*1изн., 1 петлю снять на правую спицу непровязанной\* - 4 раза, М, \*1изн., 1 лиц.\* - 4 раза, 1изн., М, 1лиц., 1изн., 1лиц., М, убавка вправо, 1изн., 1лиц., 1изн., убавка влево, М, 1лиц., М, \*1изн., 1лиц.\* - 4 раза, 1изн., М, \*1 петлю снять на правую спицу непровязанной, 1изн. \* - 4 раза, кром.

**56 ряд** – Кром., вяжем по рисунку – лицевые петли провязываем лицевыми, изнаночные - изнаночными, кром.

**57 ряд** -Кром., \*1изн., 1 петлю снять на правую спицу непровязанной\* - 4 раза, М, \*1изн., 1 лиц.\* - 4 раза, 1изн., М, 1лиц., 1изн., 1лиц., М, 1лиц., 1изн., 1лиц., 1изн., 1лиц., М, 1лиц., М, \*1изн., 1лиц.\* - 4 раза, 1изн., М, \*1 петлю снять на правую спицу непровязанной, 1изн. \* - 4 раза, кром.

**58 ряд** – Кром., вяжем по рисунку – лицевые петли провязываем лицевыми, изнаночные - изнаночными, кром. *На спицах 45п.*

**59 ряд** - Кром., \*1изн., 1 петлю снять на правую спицу непровязанной\* - 4 раза, М,

\*1изн., 1 лиц.\* - 4 раза, 1изн., М, 1лиц., 1изн., М, убавка вправо, 1изн., 1лиц., 1изн., убавка влево, М, (*убираем лишний Маркер*), \*1изн., 1лиц.\* - 4 раза, 1изн., М, \*1 петлю снять на правую спицу непровязанной, 1изн. \* - 4 раза, кром.

**60 ряд** – Кром., вяжем по рисунку – лицевые петли провязываем лицевыми, изнаночные - изнаночными, кром.*На спицах 43п.*

**61 ряд** -Кром., \*1изн., 1 петлю снять на правую спицу непровязанной\* - 4 раза, М, \*1изн., 1 лиц.\* - 4 раза, 1изн., М, 1лиц., М, убавка вправо, 1изн., 1лиц., 1изн., убавка влево, М, \*1лиц., 1изн.\* - 4 раза, М, \*1 петлю снять на правую спицу непровязанной, 1изн. \* - 4 раза, кром.

**62 ряд**– Кром., вяжем по рисунку – лицевые петли провязываем лицевыми, изнаночные - изнаночными, кром.*На спицах 41п.*

**63 ряд** -Кром., \*1изн., 1 петлю снять на правую спицу непровязанной\* - 4 раза, М, \*1изн., 1 лиц.\* - 4 раза, 1изн., М, (*убираем лишний Маркер*), убавка вправо, 1изн., 1лиц., 1изн., убавка влево, М, 1изн., \*1лиц., 1изн.\* - 3 раза, М, \*1 петлю снять на правую спицу непровязанной, 1изн. \* - 4 раза, кром.

**64 ряд** – Кром., вяжем по рисунку – лицевые петли провязываем лицевыми, изнаночные - изнаночными, кром. *На спицах 39п.*

**65 ряд** -Кром., \*1изн., 1 петлю снять на правую спицу непровязанной\* - 4 раза, М, \*1изн., 1 лиц.\* - 4 раза, М, убавка вправо, 1изн., 1лиц., 1изн., убавка влево, М, \*1лиц., 1изн.\* - 3 раза, М, \*1 петлю снять на правую спицу непровязанной, 1изн. \* - 4 раза, кром.

**66 ряд** – Кром., вяжем по рисунку – лицевые петли провязываем лицевыми, изнаночные - изнаночными, кром. *На спицах 37п.*

**67 ряд** -Кром., \*1изн., 1 петлю снять на правую спицу непровязанной\* - 4 раза, М, \*1изн., 1 лиц.\* - 3 раза, 1изн., М, убавка вправо, 1изн., 1лиц., 1изн., убавка влево, М, 1изн., \*1лиц., 1изн.\* - 2 раза, М, \*1 петлю снять на правую спицу непровязанной, 1изн. \* - 4 раза, кром.

**68 ряд** – Кром., вяжем по рисунку – лицевые петли провязываем лицевыми, изнаночные - изнаночными, кром. *На спицах 35п.*

**69 ряд** -Кром., \*1изн., 1 петлю снять на правую спицу непровязанной\* - 4 раза, М, \*1изн., 1 лиц.\* - 3 раза, М, убавка вправо, 1изн., 1лиц., 1изн., убавка влево, М,\*1лиц., 1изн.\* - 2 раза, М, \*1 петлю снять на правую спицу непровязанной, 1изн. \* - 4 раза, кром.

**70 ряд** – Кром., вяжем по рисунку – лицевые петли провязываем лицевыми, изнаночные - изнаночными, кром. *На спицах 33п.*

**71 ряд** -Кром., \*1изн., 1 петлю снять на правую спицу непровязанной\* - 4 раза, М, \*1изн., 1 лиц.\* - 2 раза, 1изн., М, убавка вправо, 1изн., 1лиц., 1изн., убавка влево, М, 1изн., 1лиц., 1изн., М, \*1 петлю снять на правую спицу непровязанной, 1изн. \* - 4 раза, кром.

**72 ряд** – Кром., вяжем по рисунку – лицевые петли провязываем лицевыми, изнаночные - изнаночными, кром. *На спицах 31п.*

**73 ряд** -Кром., \*1изн., 1 петлю снять на правую спицу непровязанной\* - 4 раза, М, \*1изн., 1 лиц.\* - 2 раза, М, убавка вправо, 1изн., 1лиц., 1изн., 1лиц., М, 1изн., 1лиц., 1изн., М, \*1 петлю снять на правую спицу непровязанной, 1изн. \* - 4 раза, кром.

**74 ряд** – Кром., вяжем по рисунку – лицевые петли провязываем лицевыми, изнаночные - изнаночными, кром. *На спицах 30п.*

**75 ряд** -Кром., \*1изн., 1 петлю снять на правую спицу непровязанной\* - 4 раза, М, 1изн., 1 лиц., 1изн., М, убавка вправо, 1изн., 1лиц., 1изн., 1лиц., М, 1изн., 1лиц., 1изн., М, \*1 петлю снять на правую спицу непровязанной, 1изн. \* - 4 раза, кром.

**76 ряд** – Кром., вяжем по рисунку – лицевые петли провязываем лицевыми, изнаночные - изнаночными, кром. *На спицах 29п.*

Убавки закончились, убираем лишние Маркеры.

**77, 79 ряды** -Кром., \*1изн., 1 петлю снять на правую спицу непровязанной\* - 4 раза, М, 1изн., \*1 лиц., 1изн.\* - 5 раз, М, \*1 петлю снять на правую спицу непровязанной, 1изн. \* - 4 раза, кром.

**78, 80 ряды** – Кром., вяжем по рисунку – лицевые петли провязываем лицевыми, изнаночные - изнаночными, кром.

### **На спицах 29п.**

**81 ряд** - Закрываем первые 10 петель, \*1 лиц., 1изн.\* - 5 раз, М, \*1 петлю снять на правую спицу непровязанной, 1 изн.\* - 4 раза, кром.

**82 ряд** — Кром., \*1лиц., 1изн., \* - 4 раза, М, \*1лиц., 1изн.\* - 4 раза, 1лиц., разворачиваем вязание -1 петля остается непровязанной.

### **На спицах 20п.**

**83 ряд** - Закрываем первые 10 петель, \*1 петлю снять на правую спицу непровязанной, 1изн.\* - 4 раза, кром. **На спицах 9п.**

**84 ряд** — Кром.,\*1лиц., 1 изн. , \* - 3 раза, 1лиц., разворачиваем вязание - 1 петля остается непровязанной.

**85 ряд** - Закрываем оставшиеся 9 петель.

### **Пряжа Lana Grossa Elastico размер 46-48:**

**27 ряд** - Кром., \*1изн., 1 петлю снять на правую спицу непровязанной\* - 4 раза, М,

\*1изн., 1лиц.\* - 4 раза, 1изн., М, \*1лиц., 1изн.\* - 6 раз, М, убавка вправо, 1изн., 1лиц., 1изн., убавка влево, М, 1изн., \*1лиц., 1изн.\* - 4 раза, убавка вправо, М, \*1изн., 1лиц.\* - 4 раза, 1изн., М, \*1 петлю снять на правую спицу непровязанной, 1изн. \* - 4 раза, кром.

**28 ряд** – Кром., вяжем по рисунку – лицевые петли провязываем лицевыми, изнаночные - изнаночными, кром.

**29 ряд** -Кром., \*1изн., 1 петлю снять на правую спицу непровязанной\* - 4 раза, М, \*1изн., 1лиц.\* - 4 раза, 1изн., М, \*1лиц., 1изн.\* - 6 раз, М, 1лиц., 1изн., 1лиц., 1изн., 1лиц., М, 1изн., \*1лиц., 1изн.\* - 4 раза, убавка вправо, М, \*1изн., 1лиц.\* - 4 раза, 1изн., М, \*1 петлю снять на правую спицу непровязанной, 1изн. \* - 4 раза, кром.

**30 ряд** – Кром., вяжем по рисунку – лицевые петли провязываем лицевыми, изнаночные - изнаночными, кром. **На спицах 63п.**

**31 ряд** - Кром., \*1изн., 1 петлю снять на правую спицу непровязанной\* - 4 раза, М, \*1изн., 1 лиц.\* - 4 раза, 1изн., М, \*1лиц., 1изн.\* - 5 раза, 1лиц., М, убавка вправо, 1изн., 1лиц., 1изн., убавка влево, М, \*1лиц., 1изн.\* - 4 раза, 1лиц., М, \*1 изн., 1лиц.\* - 4 раза, 1изн., М, \*1 петлю снять на правую спицу непровязанной, 1изн. \* - 4 раза, кром.

**32 ряд** – Кром., вяжем по рисунку – лицевые петли провязываем лицевыми, изнаночные – изнаночными, кром.

**33 ряд** -Кром., \*1изн., 1 петлю снять на правую спицу непровязанной\* - 4 раза, М, \*1изн., 1 лиц.\* - 4 раза, 1изн., М, \*1лиц., 1изн.\* - 5 раза, 1лиц., М, 1лиц., 1изн., 1лиц., 1изн., 1лиц., М, \*1лиц., 1изн.\* - 4 раза, 1лиц., М, \*1изн., 1лиц.\* - 4 раза, 1изн., М, \*1 петлю снять на правую спицу непровязанной, 1изн. \* - 4 раза, кром.

**34 ряд** – Кром., вяжем по рисунку – лицевые петли провязываем лицевыми, изнаночные – изнаночными, кром. *На спицах 61п.*

**35 ряд** - Кром., \*1изн., 1 петлю снять на правую спицу непровязанной\* - 4 раза, М, \*1изн., 1 лиц.\* - 4 раза, 1изн., М, \*1лиц., 1изн.\* - 5 раз, М, убавка вправо, 1изн., 1лиц., 1изн., убавка влево, М, \*1изн., 1лиц.\* - 4 раза, М, \*1изн., 1 лиц.\* - 4 раза, 1изн., М, \*1 петлю снять на правую спицу непровязанной, 1изн. \* - 4 раза, кром.

**36 ряд** – Кром., вяжем по рисунку – лицевые петли провязываем лицевыми, изнаночные – изнаночными, кром.

**37 ряд** -Кром., \*1изн., 1 петлю снять на правую спицу непровязанной\* - 4 раза, М, \*1изн., 1 лиц.\* - 4 раза, 1изн., М, \*1лиц., 1изн.\* - 5 раз, М, 1лиц., 1изн., 1лиц., 1изн., 1лиц., М,

\*1изн., 1лиц.\* - 4 раза, М, \*1изн., 1лиц.\* - 4 раза, 1изн., М, \*1 петлю снять на правую спицу непровязанной, 1изн. \* - 4 раза, кром.

**38 ряд** – Кром., вяжем по рисунку – лицевые петли провязываем лицевыми, изнаночные – изнаночными, кром. *На спицах 59п.*

**39 ряд** - Кром., \*1изн., 1 петлю снять на правую спицу непровязанной\* - 4 раза, М, \*1изн., 1 лиц.\* - 4 раза, 1изн., М, \*1лиц., 1 изн.\* - 4 раза, 1лиц., М, убавка вправо, 1изн., 1лиц., 1изн., убавка влево, М, 1лиц.,\*1изн., 1лиц.\* - 3 раза, М, \*1изн., 1 лиц.\* - 4 раза, 1изн., М, \*1 петлю снять на правую спицу непровязанной, 1 изн. \* - 4 раза, кром.

**40 ряд** – Кром., вяжем по рисунку – лицевые петли провязываем лицевыми, изнаночные – изнаночными, кром.

**41 ряд** -Кром., \*1изн., 1 петлю снять на правую спицу непровязанной\* - 4 раза, М, \*1изн., 1 лиц.\* - 4 раза, 1изн., М, \*1лиц., 1 изн.\* - 4 раза, 1лиц., М, 1лиц., 1изн., 1лиц., 1изн., 1лиц., М, 1лиц.,\*1изн., 1лиц.\* - 3 раза, М, \*1изн., 1 лиц.\* - 4 раза, 1изн., М, \*1 петлю снять на правую спицу непровязанной, 1 изн. \* - 4 раза, кром.

**42 ряд** – Кром., вяжем по рисунку – лицевые петли провязываем лицевыми, изнаночные – изнаночными, кром. *На спицах 57п.*

**43 ряд** - Кром., \*1изн., 1 петлю снять на правую спицу непровязанной\* - 4 раза, М, \*1изн., 1 лиц.\* - 4 раза, 1изн., М, \*1лиц., 1изн.\* - 4 раза, М, убавка вправо, 1изн., 1лиц., 1изн., убавка влево, М, \*1изн., 1лиц.\* - 3 раза, М, \*1изн., 1лиц.\* - 4 раза, 1изн., М, \*1 петлю снять на правую спицу непровязанной, 1изн. \* - 4 раза, кром.

**44 ряд** – Кром., вяжем по рисунку – лицевые петли провязываем лицевыми, изнаночные – изнаночными, кром.

**45 ряд** - Кром., \*1изн., 1 петлю снять на правую спицу непровязанной\* - 4 раза, М, \*1изн., 1 лиц.\* - 4 раза, 1изн., М, \*1лиц., 1изн.\* - 4 раза, М, 1лиц., 1изн., 1лиц., 1изн., 1лиц., М, \*1изн., 1лиц.\* - 3 раза, М, \*1изн., 1лиц.\* - 4 раза, 1изн., М, \*1 петлю снять на правую спицу непровязанной, 1изн. \* - 4 раза, кром.

**46 ряд** – Кром., вяжем по рисунку – лицевые петли провязываем лицевыми, изнаночные – изнаночными, кром. **На спицах 55п.**

**47 ряд** - Кром., \*1изн., 1 петлю снять на правую спицу непровязанной\* - 4 раза, М, \*1изн., 1 лиц.\* - 4 раза, 1изн., М, \*1лиц., 1изн.\* - 3 раза, 1лиц., М, убавка вправо, 1изн., 1лиц., 1изн., убавка влево, М, \*1изн., 1лиц.\* - 2 раза, 1лиц., М, \*1изн., 1лиц.\* - 4 раза, 1изн., М, \*1 петлю снять на правую спицу непровязанной, 1изн. \* - 4 раза, кром.

**48 ряд** – Кром., вяжем по рисунку – лицевые петли провязываем лицевыми, изнаночные – изнаночными, кром.

**49 ряд** -Кром., \*1изн., 1 петлю снять на правую спицу непровязанной\* - 4 раза, М, \*1изн., 1 лиц.\* - 4 раза, 1изн., М, \*1лиц., 1изн.\* - 3 раза, 1лиц., М, 1лиц., 1изн., 1лиц., 1изн., 1лиц., М, \*1изн., 1лиц.\* - 2 раза, 1лиц., М, \*1изн., 1лиц.\* - 4 раза, 1изн., М, \*1 петлю снять на правую спицу непровязанной, 1изн. \* - 4 раза, кром.

**50 ряд** – Кром., вяжем по рисунку – лицевые петли провязываем лицевыми, изнаночные – изнаночными, кром. **На спицах 53п.**

**51 ряд** - Кром., \*1изн., 1 петлю снять на правую спицу непровязанной\* - 4 раза, М, \*1изн., 1 лиц.\* - 4 раза, 1изн., М, \*1лиц., 1изн.\* - 3 раза, М, убавка вправо, 1изн., 1лиц., 1изн., убавка влево, М, \*1изн., 1лиц.\* - 2 раза, М, \*1изн., 1лиц.\* - 4 раза, 1изн., М, \*1 петлю снять на правую спицу непровязанной, 1изн. \* - 4 раза, кром.

**52 ряд** – Кром., вяжем по рисунку – лицевые петли провязываем лицевыми, изнаночные – изнаночными, кром.

**53 ряд** -Кром., \*1изн., 1 петлю снять на правую спицу непровязанной\* - 4 раза, М, \*1изн., 1 лиц.\* - 4 раза, 1изн., М, \*1лиц., 1изн.\* - 3 раза, М, 1лиц., 1изн., 1лиц., 1изн., 1лиц., М,

\*1изн., 1лиц.\* - 2 раза, М, \*1изн., 1лиц.\* - 4 раза, 1изн., М, \*1 петлю снять на правую спицу непровязанной, 1изн. \* - 4 раза, кром.

**54 ряд** – Кром., вяжем по рисунку – лицевые петли провязываем лицевыми, изнаночные - изнаночными, кром. *На спицах 51п.*

**55 ряд** - Кром., \*1изн., 1 петлю снять на правую спицу непровязанной\* - 4 раза, М, \*1изн., 1 лиц.\* - 4 раза, 1изн., М, \*1лиц., 1изн.\* - 2 раза, 1лиц., М, убавка вправо, 1изн., 1лиц., 1изн., убавка влево, М, 1лиц., 1изн., 1лиц., М, \*1изн., 1лиц.,\* - 4 раза, 1изн., М, \*1 петлю снять на правую спицу непровязанной, 1изн. \* - 4 раза, кром.

**56 ряд** – Кром., вяжем по рисунку – лицевые петли провязываем лицевыми, изнаночные - изнаночными, кром.

**57 ряд** - Кром., \*1изн., 1 петлю снять на правую спицу непровязанной\* - 4 раза, М, \*1изн., 1 лиц.\* - 4 раза, 1изн., М, \*1лиц., 1изн.\* - 2 раза, 1лиц., М, 1лиц., 1изн., 1лиц., 1изн., 1лиц., М, 1лиц., 1изн., 1лиц., М, \*1изн., 1лиц.,\* - 4 раза, 1изн., М, \*1 петлю снять на правую спицу непровязанной, 1изн. \* - 4 раза, кром.

**58 ряд** – Кром., вяжем по рисунку – лицевые петли провязываем лицевыми, изнаночные - изнаночными, кром. *На спицах 49п.*

**59 ряд** - Кром., \*1изн., 1 петлю снять на правую спицу непровязанной\* - 4 раза, М,

\*1изн., 1 лиц.\* - 4 раза, 1изн., М, \*1лиц., 1изн.\* - 2 раза, М, убавка вправо, 1изн., 1лиц., 1изн., убавка влево, М, 1изн., 1лиц., М, \*1изн., 1лиц.,\* - 4 раза, 1изн., М, \*1 петлю снять на правую спицу непровязанной, 1изн. \* - 4 раза, кром.

**60 ряд** – Кром., вяжем по рисунку – лицевые петли провязываем лицевыми, изнаночные - изнаночными, кром. *На спицах 47п.*

**61 ряд** - Кром., \*1изн., 1 петлю снять на правую спицу непровязанной\* - 4 раза, М, \*1изн., 1 лиц.\* - 4 раза, 1изн., М, 1лиц., 1изн., 1лиц., М, убавка вправо, 1изн., 1лиц., 1изн., убавка влево, М, 1лиц., М, \*1изн., 1лиц.\* - 4 раза, 1изн., М, \*1 петлю снять на правую спицу непровязанной, 1изн. \* - 4 раза, кром.

**62 ряд**– Кром., вяжем по рисунку – лицевые петли провязываем лицевыми, изнаночные - изнаночными, кром. *На спицах 45п.*

**63 ряд** - Кром., \*1изн., 1 петлю снять на правую спицу непровязанной\* - 4 раза, М, \*1изн., 1 лиц.\* - 4 раза, 1изн., М, 1лиц., 1изн., М, убавка вправо, 1изн., 1лиц., 1изн., убавка влево, М, *(убираем лишний Маркер)*, \*1изн., 1лиц.\* - 4 раза, 1изн., М, \*1 петлю снять на правую спицу непровязанной, 1изн. \* - 4 раза, кром.

**64 ряд** – Кром., вяжем по рисунку – лицевые петли провязываем лицевыми, изнаночные - изнаночными, кром. *На спицах 43п.*

**65 ряд** -Кром., \*1изн., 1 петлю снять на правую спицу непровязанной\* - 4 раза, М, \*1изн., 1 лиц.\* - 4 раза, 1изн., М, 1лиц., М, убавка вправо, 1изн., 1лиц., 1изн., убавка влево, М, \*1лиц., 1изн.\* - 4 раза, М, \*1 петлю снять на правую спицу непровязанной, 1изн. \* - 4 раза, кром.

**66 ряд** – Кром., вяжем по рисунку – лицевые петли провязываем лицевыми, изнаночные - изнаночными, кром. **На спицах 41п.**

**67 ряд** - Кром., \*1изн., 1 петлю снять на правую спицу непровязанной\* - 4 раза, М, \*1изн., 1 лиц.\* - 4 раза, 1изн., М, (*убираем лишний Маркер*), убавка вправо, 1изн., 1лиц., 1изн., убавка влево, М, \*1изн., 1лиц.\* - 3 раза, 1изн., М, \*1 петлю снять на правую спицу непровязанной, 1изн. \* - 4 раза, кром.

**68 ряд** – Кром., вяжем по рисунку – лицевые петли провязываем лицевыми, изнаночные - изнаночными, кром. **На спицах 39п.**

**69 ряд** - Кром., \*1изн., 1 петлю снять на правую спицу непровязанной\* - 4 раза, М, \*1изн., 1 лиц.\* - 4 раза, М, убавка вправо, 1изн., 1лиц., 1изн., убавка влево, М, 1лиц., \*1изн., 1лиц.\* - 2 раза, 1изн., М, \*1 петлю снять на правую спицу непровязанной, 1изн. \* - 4 раза, кром.

**70 ряд** – Кром., вяжем по рисунку – лицевые петли провязываем лицевыми, изнаночные - изнаночными, кром. **На спицах 37п.**

**71 ряд** - Кром., \*1изн., 1 петлю снять на правую спицу непровязанной\* - 4 раза, М,\*1изн., 1 лиц.\* - 3 раза, 1изн., М, убавка вправо, 1изн., 1лиц., 1изн., убавка влево, М,\*1изн., 1лиц.\* - 2 раза, 1изн., М, \*1 петлю снять на правую спицу непровязанной, 1изн. \* - 4 раза, кром.

**72 ряд** – Кром., вяжем по рисунку – лицевые петли провязываем лицевыми, изнаночные - изнаночными, кром. **На спицах 35п.**

**73 ряд** - Кром., \*1изн., 1 петлю снять на правую спицу непровязанной\* - 4 раза, М,\*1изн., 1 лиц.\* - 3 раза, М, убавка вправо, 1изн., 1лиц., 1изн., 1лиц., М,\*1изн., 1лиц.\* - 2 раза, 1изн., М, \*1 петлю снять на правую спицу непровязанной, 1изн. \* - 4 раза, кром.

**74 ряд** – Кром., вяжем по рисунку – лицевые петли провязываем лицевыми, изнаночные - изнаночными, кром. **На спицах 34п.**

**75 ряд** - Кром., \*1изн., 1 петлю снять на правую спицу непровязанной\* - 4 раза, М, \*1изн., 1 лиц.\* - 2 раза, 1изн., М, убавка вправо, 1изн., 1лиц., 1изн., 1лиц., М, \*1изн., 1лиц.\* - 2 раза, 1изн., М, \*1 петлю снять на правую спицу непровязанной, 1изн. \* - 4 раза, кром.



**76 ряд** – Кром., вяжем по рисунку – лицевые петли провязываем лицевыми, изнаночные – изнаночными, кром. *На спицах 33п.*

Убавки закончились, убираем лишние Маркеры.

**77, 79 ряды** - Кром., \*1изн., 1 петлю снять на правую спицу непровязанной\* - 4 раза, М, 1изн., \*1 лиц., 1изн.\* - 7 раз, М, \*1 петлю снять на правую спицу непровязанной, 1изн. \* - 4 раза, кром.

**78, 80 ряды** – Кром., вяжем по рисунку – лицевые петли провязываем лицевыми, изнаночные – изнаночными, кром. *На спицах 33п.*

**81 ряд** - Закрываем первые 11 петель, \*1изн., 1лиц.\* - 6 раз, 1изн., М, \*1 петлю снять на правую спицу непровязанной, 1изн.\* - 4 раза, кром.

**82 ряд** — Кром., \*1лиц., 1изн., \* - 4 раза, М, \*1лиц., 1изн.\* - 6 раз, 1лиц., разворачиваем вязание -1 петля остается непровязанной.

*На спицах 22п.*

**83 ряд** - Закрываем первые 11 петель, 1лиц., 1изн., М, \*1 петлю снять на правую спицу непровязанной, 1изн.\* - 4 раза, кром.

*На спицах 11п.*

**84 ряд** — Кром.,\*1лиц., 1 изн. , \* - 4 раза, 1лиц., разворачиваем вязание - 1 петля остается непровязанной.

**85 ряд** - Закрываем оставшиеся 11 петель.

**Пряжа Lana Grossa Linarte размер 42-44:**

**27 ряд** - Кром., \*1 изн., 1 петлю снять на правую спицу непровязанной\* - 4 раза, М, \*1изн., 1 лиц.\* - 4 раза, 1 изн., М,\*1лиц., 1 изн.\* - 2 раза, М, убавка вправо, 1изн., 1лиц., 1изн., убавка влево, М, 1изн., убавка вправо, М, \*1 изн., 1 лиц.\* - 4 раза, 1 изн., М, \*1 петлю снять на правую спицу непровязанной, 1 изн. \* - 4 раза, кром.

**28 ряд** – Кром., вяжем по рисунку – лицевые петли провязываем лицевыми, изнаночные – изнаночными, кром.

**29 ряд** - Кром., \*1 изн., 1 петлю снять на правую спицу непровязанной\* - 4 раза, М, \*1изн., 1 лиц.\* - 4 раза, 1 изн., М, \*1лиц., 1 изн.\* - 2 раза, М, 1лиц., 1изн., 1лиц., 1изн., 1лиц., М,1изн., 1лиц., М, \*1 изн., 1 лиц.\* - 4 раза, 1 изн., М, \*1 петлю снять на правую спицу непровязанной, 1 изн. \* - 4 раза, кром.

**30 ряд** – Кром., вяжем по рисунку – лицевые петли провязываем лицевыми, изнаночные – изнаночными, кром. *На спицах 47п.*

**31 ряд** - Кром., \*1 изн., 1 петлю снять на правую спицу непровязанной\* - 4 раза, М,

\*1изн., 1 лиц.\* - 4 раза, 1 изн., М, 1лиц., 1изн., 1лиц., М, убавка вправо, 1изн., 1лиц., 1изн., убавка влево, М, 1лиц., М, \*1 изн., 1 лиц.\* - 4 раза, 1 изн., М, \*1 петлю снять на правую спицу непровязанной, 1 изн. \* - 4 раза, кром.

**32 ряд** – Кром., вяжем по рисунку – лицевые петли провязываем лицевыми, изнаночные - изнаночными, кром.

**33 ряд** - Кром., \*1 изн., 1 петлю снять на правую спицу непровязанной\* - 4 раза, М, \*1изн., 1 лиц.\* - 4 раза, 1 изн., М, 1лиц., 1 изн., 1лиц., М, 1лиц., 1изн., 1лиц., 1изн., 1лиц., М, 1лиц., М, 1лиц., М, \*1 изн., 1 лиц.\* - 4 раза, 1 изн., М, \*1 петлю снять на правую спицу непровязанной, 1 изн. \* - 4 раза, кром.

**34 ряд** – Кром., вяжем по рисунку – лицевые петли провязываем лицевыми, изнаночные - изнаночными, кром. *На спицах 45п.*

**35 ряд** - Кром., \*1 изн., 1 петлю снять на правую спицу непровязанной\* - 4 раза, М, \*1изн., 1 лиц.\* - 4 раза, 1 изн., М, 1лиц., 1 изн., М, убавка вправо, 1изн., 1лиц., 1изн., убавка влево, М, *(убираем лишний Маркер)*, \*1 изн., 1 лиц.\* - 4 раза, 1 изн., М, \*1 петлю снять на правую спицу непровязанной, 1 изн. \* - 4 раза, кром.

**36 ряд** – Кром., вяжем по рисунку – лицевые петли провязываем лицевыми, изнаночные - изнаночными, кром.

**37 ряд** - Кром., \*1 изн., 1 петлю снять на правую спицу непровязанной\* - 4 раза, М, \*1изн., 1 лиц.\* - 4 раза, 1 изн., М, 1лиц., 1 изн., М, 1лиц., 1изн., 1лиц., 1изн., 1лиц., М, \*1 изн., 1 лиц.\* - 4 раза, 1 изн., М, \*1 петлю снять на правую спицу непровязанной, 1 изн. \* - 4 раза, кром.

**38 ряд**– Кром., вяжем по рисунку – лицевые петли провязываем лицевыми, изнаночные - изнаночными, кром. *На спицах 43п.*

**39 ряд** - Кром., \*1 изн., 1 петлю снять на правую спицу непровязанной\* - 4 раза, М, \*1изн., 1 лиц.\* - 4 раза, 1 изн., М, 1лиц., М, убавка вправо, 1изн., 1лиц., 1изн., убавка влево, М, \*1 лиц., 1 изн.\* - 4 раза, М, \*1 петлю снять на правую спицу непровязанной, 1 изн. \* - 4 раза, кром.

**40 ряд**– Кром., вяжем по рисунку – лицевые петли провязываем лицевыми, изнаночные - изнаночными, кром.

**41 ряд** - Кром., \*1 изн., 1 петлю снять на правую спицу непровязанной\* - 4 раза, М, \*1изн., 1 лиц.\* - 4 раза, 1 изн., М, 1лиц., М, 1лиц., 1изн., 1лиц., 1изн., 1лиц., М, \*1 лиц., 1 изн.\* - 4 раза, М, \*1 петлю снять на правую спицу непровязанной, 1 изн. \* - 4 раза, кром.

**42 ряд** – Кром., вяжем по рисунку – лицевые петли провязываем лицевыми, изнаночные - изнаночными, кром. *На спицах 41п.*

**43 ряд** - Кром., \*1 изн., 1 петлю снять на правую спицу непровязанной\* - 4 раза, М, \*1изн., 1 лиц.\* - 4 раза, 1 изн., М, (*убираем лишний Маркер*), убавка вправо, 1изн., 1лиц., 1изн., убавка влево, 1 изн., \*1 лиц., 1изн.\* - 3 раза, М, \*1 петлю снять на правую спицу непровязанной, 1 изн. \* - 4 раза, кром.

**44 ряд** – Кром., вяжем по рисунку – лицевые петли провязываем лицевыми, изнаночные - изнаночными, кром.

**45 ряд** -Кром., \*1 изн., 1 петлю снять на правую спицу непровязанной\* - 4 раза, М, \*1изн., 1 лиц.\* - 4 раза, 1 изн., М, 1лиц., 1изн., 1лиц., 1изн., 1лиц., М, 1 изн., \*1 лиц., 1изн.\* - 3 раза, М, \*1 петлю снять на правую спицу непровязанной, 1 изн. \* - 4 раза, кром.

**46 ряд** – Кром., вяжем по рисунку – лицевые петли провязываем лицевыми, изнаночные - изнаночными, кром. *На спицах 39п.*

**47 ряд** - Кром., \*1изн., 1 петлю снять на правую спицу непровязанной\* - 4 раза, М, \*1изн., 1 лиц.\* - 4 раза, М, убавка вправо, 1изн., 1лиц., 1изн., убавка влево, М, \*1лиц., 1изн.\* - 3 раза, М, \*1 петлю снять на правую спицу непровязанной, 1изн. \* - 4 раза, кром.

**48 ряд** – Кром., вяжем по рисунку – лицевые петли провязываем лицевыми, изнаночные - изнаночными, кром.

**49 ряд** - Кром., \*1изн., 1 петлю снять на правую спицу непровязанной\* - 4 раза, М, \*1изн., 1 лиц.\* - 4 раза, М, 1лиц., 1изн., 1лиц., 1изн., 1лиц., М, \*1лиц., 1изн.\* - 3 раза, М, \*1 петлю снять на правую спицу непровязанной, 1изн. \* - 4 раза, кром.

**50 ряд** – Кром., вяжем по рисунку – лицевые петли провязываем лицевыми, изнаночные - изнаночными, кром. *На спицах 37п.*

**51 ряд** - Кром., \*1изн., 1 петлю снять на правую спицу непровязанной\* - 4 раза, М, \*1изн., 1 лиц.\* - 3 раза, 1изн., М, убавка вправо, 1изн., 1лиц., 1изн., убавка влево, М, 1изн., \*1лиц., 1изн.\* - 2 раза, М, \*1 петлю снять на правую спицу непровязанной, 1изн. \* - 4 раза, кром.

**52 ряд** – Кром., вяжем по рисунку – лицевые петли провязываем лицевыми, изнаночные - изнаночными, кром.

**53 ряд** - Кром., \*1изн., 1 петлю снять на правую спицу непровязанной\* - 4 раза, М, \*1изн., 1 лиц.\* - 3 раза, 1изн., М, 1лиц., 1изн., 1лиц., 1изн., 1лиц., М, 1изн., \*1лиц., 1изн.\* - 2 раза, М, \*1 петлю снять на правую спицу непровязанной, 1изн. \* - 4 раза, кром.

**54 ряд** – Кром., вяжем по рисунку – лицевые петли провязываем лицевыми, изнаночные - изнаночными, кром. *На спицах 35п.*

**55 ряд** - Кром., \*1изн., 1 петлю снять на правую спицу непровязанной\* - 4 раза, М, \*1изн., 1 лиц.\* - 3 раза, М, убавка вправо, 1изн., 1лиц., 1изн., убавка влево, М, \*1лиц., 1изн.\* - 2 раза, М, \*1 петлю снять на правую спицу непровязанной, 1изн. \* - 4 раза, кром.

**56 ряд** – Кром., вяжем по рисунку – лицевые петли провязываем лицевыми, изнаночные - изнаночными, кром.

**57 ряд** - Кром., \*1изн., 1 петлю снять на правую спицу непровязанной\* - 4 раза, М, \*1изн., 1 лиц.\* - 3 раза, М, 1лиц., 1изн., 1лиц., 1изн., 1лиц., М, \*1лиц., 1изн.\* - 2 раза, М, \*1 петлю снять на правую спицу непровязанной, 1изн. \* - 4 раза, кром.

**58 ряд** – Кром., вяжем по рисунку – лицевые петли провязываем лицевыми, изнаночные - изнаночными, кром. *На спицах 33п.*

**59 ряд** - Кром., \*1изн., 1 петлю снять на правую спицу непровязанной\* - 4 раза, М,\*1изн., 1 лиц.\* - 2 раза, 1изн., М, убавка вправо, 1изн., 1лиц., 1изн., убавка влево, М, 1изн., 1лиц., 1изн., М, \*1 петлю снять на правую спицу непровязанной, 1изн. \* - 4 раза, кром.

**60 ряд** – Кром., вяжем по рисунку – лицевые петли провязываем лицевыми, изнаночные - изнаночными, кром.

**61 ряд** - Кром., \*1изн., 1 петлю снять на правую спицу непровязанной\* - 4 раза, М,

\*1изн., 1 лиц.\* - 2 раза, 1изн., М, 1лиц., 1изн., 1лиц., 1изн., 1лиц., М, 1изн., 1лиц., М, \*1 петлю снять на правую спицу непровязанной, 1изн. \* - 4 раза, кром.

**62 ряд** – Кром., вяжем по рисунку – лицевые петли провязываем лицевыми, изнаночные - изнаночными, кром. *На спицах 31п.*

**63 ряд** - Кром., \*1изн., 1 петлю снять на правую спицу непровязанной\* - 4 раза, М,\*1изн., 1лиц.\* - 2 раза, М, убавка вправо, 1изн., 1лиц., 1изн., убавка влево, М, 1лиц., 1изн., М, \*1 петлю снять на правую спицу непровязанной, 1изн. \* - 4 раза, кром.

**64 ряд** – Кром., вяжем по рисунку – лицевые петли провязываем лицевыми, изнаночные - изнаночными, кром.

**65 ряд** - Кром., \*1изн., 1 петлю снять на правую спицу непровязанной\* - 4 раза, М,\*1изн., 1лиц.\* - 2 раза, М, 1лиц., 1изн., 1лиц., 1изн., 1лиц., М, 1лиц., 1изн., М, \*1 петлю снять на правую спицу непровязанной, 1изн. \* - 4 раза, кром.

**66 ряд** – Кром., вяжем по рисунку – лицевые петли провязываем лицевыми, изнаночные - изнаночными, кром. *На спицах 29п.*

**67 ряд** - Кром., \*1изн., 1 петлю снять на правую спицу непровязанной\* - 4 раза, М, 1изн., 1лиц., 1изн., М, убавка вправо, 1изн., 1лиц., 1изн., убавка влево, М, 1изн., М, \*1 петлю снять

на правую спицу непровязанной, 1изн. \* - 4 раза, кром.

**68 ряд** – Кром., вяжем по рисунку – лицевые петли провязываем лицевыми, изнаночные - изнаночными, кром.

**69 ряд** - Кром., \*1изн., 1 петлю снять на правую спицу непровязанной\* - 4 раза, М, 1изн., 1лиц., 1изн., М, 1лиц., 1изн., 1лиц., 1изн., 1лиц., М, 1изн., М, \*1 петлю снять на правую спицу непровязанной, 1изн. \* - 4 раза, кром.

**70 ряд** – Кром., вяжем по рисунку – лицевые петли провязываем лицевыми, изнаночные - изнаночными, кром. **На спицах 27п.**

**71 ряд** - Кром., \*1изн., 1 петлю снять на правую спицу непровязанной\* - 4 раза, М, 1изн., 1 лиц., М, убавка вправо, 1изн., 1лиц., 1изн., 1лиц., М, 1изн., М, \*1 петлю снять на правую спицу непровязанной, 1изн. \* - 4 раза, кром.

**72 ряд** – Кром., вяжем по рисунку – лицевые петли провязываем лицевыми, изнаночные - изнаночными, кром.

**73 ряд** - Кром., \*1изн., 1 петлю снять на правую спицу непровязанной\* - 4 раза, М, 1изн., 1лиц., М, 1лиц., 1изн., 1лиц., 1изн., 1лиц., М, 1изн., М, \*1 петлю снять на правую спицу непровязанной, 1изн. \* - 4 раза, кром.

**74 ряд** – Кром., вяжем по рисунку – лицевые петли провязываем лицевыми, изнаночные - изнаночными, кром. **На спицах 26п.**

**75 ряд** - Кром., \*1изн., 1 петлю снять на правую спицу непровязанной\* - 4 раза, М, 1изн., М, убавка вправо, 1изн., 1лиц., 1изн., 1лиц., М, 1изн., М, \*1 петлю снять на правую спицу непровязанной, 1изн. \* - 4 раза, кром.

**76 ряд** – Кром., вяжем по рисунку – лицевые петли провязываем лицевыми, изнаночные - изнаночными, кром. **На спицах 25п.**

Убавки закончились, убираем лишние Маркеры.

**77 ряд** - Кром., \*1изн., 1 петлю снять на правую спицу непровязанной\* - 4 раза, М, 1изн., \*1лиц.,1изн.\* - 3 раза, М, \*1 петлю снять на правую спицу непровязанной, 1изн. \* - 4 раза, кром.

**78 ряд** - Кром., вяжем по рисунку – лицевые петли провязываем лицевыми, изнаночные - изнаночными, кром.

**На спицах 25п.**

**79 ряд** - Закрываем первые 7 петель, \*1изн., 1лиц.\* - 4 раза, 1изн., М, \*1 петлю снять на правую спицу непровязанной, 1 изн.\* - 4 раза, кром. **На спицах 18п.**

**80 ряд** — Кром., \*1лиц., 1изн., \* - 4 раза, М, \*1лиц., 1изн.\* - 4 раза, разворачиваем вязание - 1 петля остается непровязанной.

**81 ряд** - Закрываем первые 9 петель, \*1 петлю снять на правую спицу непровязанной, 1изн.\* - 4 раза, кром. **На спицах 9п.**

**83 ряд** — Кром.,\*1лиц., 1 изн. , \* - 3 раза, 1лиц., разворачиваем вязание - 1 петля остается непровязанной.

**84 ряд** - Закрываем оставшиеся 9 петель.

#### **Пряжа Lana Grossa Linarte размер 44-46:**

**27 ряд** - Кром., \*1 изн., 1 петлю снять на правую спицу непровязанной\* - 4 раза, М, \*1изн., 1 лиц.\* - 4 раза, 1 изн., М, \*1лиц., 1 изн.\* - 2 раза, М, убавка вправо, 1изн., 1лиц., 1изн., убавка влево, М, 1изн., 1лиц., 1изн., убавка вправо, М, \*1 изн., 1 лиц.\* - 4 раза, 1 изн., М, \*1 петлю снять на правую спицу непровязанной, 1 изн. \* - 4 раза, кром.

**28 ряд** — Кром., вяжем по рисунку – лицевые петли провязываем лицевыми, изнаночные - изнаночными, кром. **На спицах 49п.**

**29 ряд** - Кром., \*1 изн., 1 петлю снять на правую спицу непровязанной\* - 4 раза, М, \*1изн., 1 лиц.\* - 4 раза, 1 изн., М, \*1лиц., 1 изн.\* - 2 раза, М, 1лиц., 1изн., 1лиц., 1изн., 1лиц., М, 1изн., 1лиц., 1 изн., 1лиц., М, \*1 изн., 1 лиц.\* - 4

раза, 1 изн., М, \*1 петлю снять на правую спицу непровязанной, 1 изн. \* - 4 раза, кром.

**30 ряд** – Кром., вяжем по рисунку – лицевые петли провязываем лицевыми, изнаночные - изнаночными, кром.

**31 ряд** - Кром., \*1 изн., 1 петлю снять на правую спицу непровязанной\* - 4 раза, М, \*1изн., 1 лиц.\* - 4 раза, 1 изн., М, 1лиц., 1 изн., 1лиц., М, убавка вправо, 1изн., 1лиц., 1изн., убавка влево, М, 1лиц., 1изн., 1лиц., М, \*1 изн., 1 лиц.\* - 4 раза, 1 изн., М, \*1 петлю снять на правую спицу непровязанной, 1 изн. \* - 4 раза, кром.

**32 ряд** – Кром., вяжем по рисунку – лицевые петли провязываем лицевыми, изнаночные - изнаночными, кром. **На спицах 47п.**

**33 ряд** - Кром., \*1 изн., 1 петлю снять на правую спицу непровязанной\* - 4 раза, М, \*1изн., 1 лиц.\* - 4 раза, 1 изн., М, 1лиц., 1 изн., 1лиц., М, 1лиц., 1изн., 1лиц., 1изн., 1лиц., М, 1лиц., 1 изн., 1лиц., М, \*1 изн., 1 лиц.\* - 4 раза, 1 изн., М, \*1 петлю снять на правую спицу непровязанной, 1 изн. \* - 4 раза, кром.

**34 ряд** – Кром., вяжем по рисунку – лицевые петли провязываем лицевыми, изнаночные - изнаночными, кром.

**35 ряд** - Кром., \*1 изн., 1 петлю снять на правую спицу непровязанной\* - 4 раза, М, \*1изн., 1 лиц.\* - 4 раза, 1 изн., М, 1лиц., 1 изн.,

М, убавка вправо, 1изн., 1лиц., 1изн., убавка влево, М, 1изн., 1лиц., М, \*1 изн., 1 лиц.\* - 4 раза, 1 изн., М, \*1 петлю снять на правую спицу непровязанной, 1 изн. \* - 4 раза, кром.

**36 ряд** – Кром., вяжем по рисунку – лицевые петли провязываем лицевыми, изнаночные - изнаночными, кром. **На спицах 45п.**

**37 ряд** - Кром., \*1 изн., 1 петлю снять на правую спицу непровязанной\* - 4 раза, М, \*1изн., 1 лиц.\* - 4 раза, 1 изн., М, 1лиц., 1 изн., М, 1лиц., 1изн., 1лиц., 1изн., 1лиц., М, 1изн., 1лиц., М, \*1 изн., 1 лиц.\* - 4 раза, 1 изн., М, \*1 петлю снять на правую спицу непровязанной, 1 изн. \* - 4 раза, кром.

**38 ряд** – Кром., вяжем по рисунку – лицевые петли провязываем лицевыми, изнаночные - изнаночными, кром.

**39 ряд** - Кром., \*1 изн., 1 петлю снять на правую спицу непровязанной\* - 4 раза, М, \*1изн., 1 лиц.\* - 4 раза, 1 изн., М, 1лиц., М, убавка вправо, 1изн., 1лиц., 1изн., убавка влево, М, 1лиц., М, \*1 изн., 1 лиц.\* - 4 раза, 1 изн., М, \*1 петлю снять на правую спицу непровязанной, 1 изн. \* - 4 раза, кром.

**40 ряд** – Кром., вяжем по рисунку – лицевые петли провязываем лицевыми, изнаночные - изнаночными, кром. **На спицах 43п.**

**41 ряд** - Кром., \*1 изн., 1 петлю снять на правую спицу непровязанной\* - 4 раза, М,

\*1изн., 1 лиц.\* - 4 раза, 1 изн., М, 1лиц., М, 1лиц., 1изн., 1лиц., 1изн., 1лиц., М, 1лиц., М,\*1 изн., 1 лиц.\* - 4 раза, 1 изн., М, \*1 петлю снять на правую спицу непровязанной, 1 изн. \* - 4 раза, кром.

**42 ряд** – Кром., вяжем по рисунку – лицевые петли провязываем лицевыми, изнаночные - изнаночными, кром.

**43 ряд** - Кром., \*1 изн., 1 петлю снять на правую спицу непровязанной\* - 4 раза, М, \*1изн., 1 лиц.\* - 4 раза, 1 изн., М, *(убираем лишний Маркер)*, убавка вправо, 1изн., 1лиц., 1изн., убавка влево, *(убираем лишний Маркер)*, М, \*1 изн., 1 лиц.\* - 4 раза, 1 изн., М, \*1 петлю снять на правую спицу непровязанной, 1 изн. \* - 4 раза, кром.

**44 ряд** – Кром., вяжем по рисунку – лицевые петли провязываем лицевыми, изнаночные - изнаночными, кром. **На спицах 41п.**

**45 ряд** - Кром., \*1 изн., 1 петлю снять на правую спицу непровязанной\* - 4 раза, М, \*1изн., 1 лиц.\* - 4 раза, 1 изн., М, 1лиц., 1изн., 1лиц., 1изн., М, \*1 изн., 1 лиц.\* - 4 раза, 1 изн., М, \*1 петлю снять на правую спицу непровязанной, 1 изн. \* - 4 раза, кром.

**46 ряд** – Кром., вяжем по рисунку – лицевые петли провязываем лицевыми, изнаночные - изнаночными, кром.

**47 ряд** - Кром., \*1изн., 1 петлю снять на правую спицу непровязанной\* - 4 раза, М, \*1изн., 1 лиц.\* - 4 раза, М, убавка вправо, 1изн., 1лиц., 1изн., убавка влево, М,\*1лиц., 1изн.\* - 4 раза, М, \*1 петлю снять на правую спицу непровязанной, 1изн. \* - 4 раза, кром.

**48 ряд** – Кром., вяжем по рисунку – лицевые петли провязываем лицевыми, изнаночные - изнаночными, кром. **На спицах 39п.**

**49 ряд** - Кром., \*1 изн., 1 петлю снять на правую спицу непровязанной\* - 4 раза, М, \*1изн., 1 лиц.\* - 4 раза, М, 1лиц., 1изн., 1лиц., 1изн., 1лиц., М, \*1лиц., 1изн.\* - 4 раза, М, \*1 петлю снять на правую спицу непровязанной, 1 изн. \* - 4 раза, кром.

**50 ряд** – Кром., вяжем по рисунку – лицевые петли провязываем лицевыми, изнаночные - изнаночными, кром.

**51 ряд** - Кром., \*1изн., 1 петлю снять на правую спицу непровязанной\* - 4 раза, М, \*1изн., 1 лиц.\* - 3 раза, 1изн., М, убавка вправо, 1изн., 1лиц., 1изн., убавка влево, М,1изн.,\*1лиц., 1изн.\* - 3 раза, М, \*1 петлю снять на правую спицу непровязанной, 1изн. \* - 4 раза, кром.

**52 ряд**– Кром., вяжем по рисунку – лицевые петли провязываем лицевыми, изнаночные - изнаночными, кром. **На спицах 37п.**

**53 ряд** - Кром., \*1 изн., 1 петлю снять на правую спицу непровязанной\* - 4 раза, М, \*1изн., 1 лиц.\* - 3 раза, 1изн., М, 1лиц., 1изн., 1лиц., 1изн., М, 1изн.,\*1лиц., 1изн.\* - 3 раза, М, \*1 петлю снять на правую спицу непровязанной, 1 изн. \* - 4 раза, кром.

**54 ряд** – Кром., вяжем по рисунку – лицевые петли провязываем лицевыми, изнаночные - изнаночными, кром.

**55 ряд** - Кром., \*1изн., 1 петлю снять на правую спицу непровязанной\* - 4 раза, М, \*1изн., 1 лиц.\* - 3 раза, М, убавка вправо, 1изн., 1лиц., 1изн., убавка влево, М,\*1лиц., 1изн.\* - 3 раза, М, \*1 петлю снять на правую спицу непровязанной, 1изн. \* - 4 раза, кром.

**56 ряд** – Кром., вяжем по рисунку – лицевые петли провязываем лицевыми, изнаночные - изнаночными, кром. **На спицах 35п.**

**57 ряд** - Кром., \*1 изн., 1 петлю снять на правую спицу непровязанной\* - 4 раза, М, \*1изн., 1 лиц.\* - 3 раза, М, 1лиц., 1изн., 1лиц., 1изн., 1лиц., М, \*1лиц., 1изн.\* - 3 раза, М, \*1 петлю снять на правую спицу непровязанной, 1 изн. \* - 4 раза, кром.

**58 ряд** – Кром., вяжем по рисунку – лицевые петли провязываем лицевыми, изнаночные - изнаночными, кром.

**59 ряд** - Кром., \*1изн., 1 петлю снять на правую спицу непровязанной\* - 4 раза, М,



\*1изн., 1 лиц.\* - 2 раза, 1изн., М, убавка вправо, 1изн., 1лиц., 1изн., убавка влево, М, 1изн., \*1лиц., 1изн.\* - 2 раза, М, \*1 петлю снять на правую спицу непровязанной, 1изн. \* - 4 раза, кром.

**60 ряд** – Кром., вяжем по рисунку – лицевые петли провязываем лицевыми, изнаночные - изнаночными, кром. **На спицах 33п.**

**61 ряд** - Кром., \*1 изн., 1 петлю снять на правую спицу непровязанной\* - 4 раза, М, \*1изн., 1 лиц.\* - 2 раза, 1изн., М, 1лиц., 1изн., 1лиц., 1изн., 1лиц., М, 1изн., \*1лиц., 1изн.\* - 2 раза, М, \*1 петлю снять на правую спицу непровязанной, 1 изн. \* - 4 раза, кром.

**62 ряд** – Кром., вяжем по рисунку – лицевые петли провязываем лицевыми, изнаночные - изнаночными, кром.

**63 ряд** - Кром., \*1изн., 1 петлю снять на правую спицу непровязанной\* - 4 раза, М, \*1изн., 1 лиц.\* - 2 раза, М, убавка вправо, 1изн., 1лиц., 1изн., убавка влево, М, \*1лиц., 1изн.\* - 2 раза, М, \*1 петлю снять на правую спицу непровязанной, 1изн. \* - 4 раза, кром.

**64 ряд** – Кром., вяжем по рисунку – лицевые петли провязываем лицевыми, изнаночные - изнаночными, кром. **На спицах 31п.**

**65 ряд** - Кром., \*1 изн., 1 петлю снять на правую спицу непровязанной\* - 4 раза, М, \*1изн., 1 лиц.\* - 2 раза, М, 1лиц., 1изн., 1лиц.,

1изн., 1лиц., М, \*1лиц., 1изн.\* - 2 раза, М, \*1 петлю снять на правую спицу непровязанной, 1 изн. \* - 4 раза, кром.

**66 ряд** – Кром., вяжем по рисунку – лицевые петли провязываем лицевыми, изнаночные - изнаночными, кром.

**67 ряд** - Кром., \*1изн., 1 петлю снять на правую спицу непровязанной\* - 4 раза, М, 1изн., 1 лиц., 1изн., М, убавка вправо, 1изн., 1лиц., 1изн., убавка влево, М, 1изн., 1лиц., 1изн., М, \*1 петлю снять на правую спицу непровязанной, 1изн. \* - 4 раза, кром.

**68 ряд** – Кром., вяжем по рисунку – лицевые петли провязываем лицевыми, изнаночные - изнаночными, кром. **На спицах 29п.**

**69 ряд** - Кром., \*1 изн., 1 петлю снять на правую спицу непровязанной\* - 4 раза, М, 1изн., 1 лиц., 1изн., М, 1лиц., 1изн., 1лиц., 1изн., 1лиц., М, 1изн., 1 лиц., 1изн., М, \*1 петлю снять на правую спицу непровязанной, 1 изн. \* - 4 раза, кром.

**70 ряд** – Кром., вяжем по рисунку – лицевые петли провязываем лицевыми, изнаночные - изнаночными, кром.

**71 ряд** - Кром., \*1изн., 1 петлю снять на правую спицу непровязанной\* - 4 раза, М, 1изн., 1 лиц., М, убавка вправо, 1изн., 1лиц., 1изн., 1лиц., М, 1изн., 1лиц., 1изн., М, \*1 петлю снять

на правую спицу непровязанной, 1изн. \* - 4  
раза, кром.

**72 ряд** – Кром., вяжем по рисунку – лицевые  
петли провязываем лицевыми, изнаночные -  
изнаночными, кром. **На спицах 28п.**

**73 ряд** - Кром., \*1изн., 1 петлю снять на  
правую спицу непровязанной\* - 4 раза, М, 1изн.,  
1лиц., М, 1лиц., 1изн., 1лиц., 1изн., 1лиц., М,  
1изн., 1лиц., 1изн., М, \*1 петлю снять на правую  
спицу непровязанной, 1изн. \* - 4 раза, кром.

**74 ряд** – Кром., вяжем по рисунку – лицевые  
петли провязываем лицевыми, изнаночные -  
изнаночными, кром. **На спицах 28п.**

**75 ряд** - Кром., \*1изн., 1 петлю снять на  
правую спицу непровязанной\* - 4 раза, М, 1изн.,  
М, убавка вправо, 1изн., 1лиц., 1изн., 1 лиц., М,  
1изн., 1лиц., 1изн., М, \*1 петлю снять на правую  
спицу непровязанной, 1изн. \* - 4 раза, кром.

**76 ряд**– Кром., вяжем по рисунку – лицевые  
петли провязываем лицевыми, изнаночные -  
изнаночными, кром. **На спицах 27п.**

Убавки закончились, убираем лишние  
Маркеры.

**77 ряд** - Кром., \*1изн., 1 петлю снять на  
правую спицу непровязанной\* - 4 раза, М, 1изн.,  
1лиц., 1изн., 1лиц., 1изн., 1лиц., 1изн., 1лиц.,  
1изн., М, \*1 петлю снять на правую спицу  
непровязанной, 1 изн. \* - 4 раза, кром.

**78 ряд** - Кром., вяжем по рисунку – лицевые  
петли провязываем лицевыми, изнаночные -  
изнаночными, кром.

**На спицах 27п.**

**79 ряд** - Закрываем первые 9 петель, \*1изн.,  
1лиц.\*-4 раза, 1изн., М, \*1 петлю снять на  
правую спицу непровязанной, 1 изн.\* - 4 раза,  
кром. **На спицах 18п.**

**80 ряд** — Кром., \*1лиц., 1изн., \* - 4 раза, М,  
\*1лиц., 1изн.\* - 4 раза, разворачиваем вязание -  
1 петля остается непровязанной.

**81 ряд** - Закрываем первые 9 петель, \*1  
петлю снять на правую спицу непровязанной,  
1изн.\* - 4 раза, кром. **На спицах 9п.**

**82 ряд** — Кром.,\*1лиц., 1 изн. , \* - 3 раза,  
1лиц., разворачиваем вязание - 1 петля остается  
непровязанной.

**83 ряд** - Закрываем оставшиеся 9 петель.

**Пряжа Lana Grossa Linarte размер 46-48:**

**27 ряд** - Кром., \*1 изн., 1 петлю снять на  
правую спицу непровязанной\* - 4 раза, М,  
\*1изн., 1 лиц.\* - 4 раза, 1 изн., М, \*1лиц., 1 изн.\*  
- 3 раза, М, убавка вправо, 1изн., 1лиц., 1изн.,  
убавка влево, М, 1изн., \*1лиц., 1изн.\* - 2 раза,  
убавка вправо, М, \*1 изн., 1 лиц.\* - 4 раза, 1  
изн., М, \*1 петлю снять на правую спицу  
непровязанной, 1 изн. \* - 4 раза, кром.

**28 ряд** – Кром., вяжем по рисунку – лицевые петли провязываем лицевыми, изнаночные – изнаночными, кром.

**29 ряд** - Кром., \*1 изн., 1 петлю снять на правую спицу непровязанной\* - 4 раза, М, \*1изн., 1 лиц.\* - 4 раза, 1 изн., М, \*1лиц., 1 изн.\* - 3 раза, М, 1лиц., 1изн., 1лиц., 1изн., 1лиц., М, 1изн., \*1лиц., 1изн.\* - 2 раза, 1лиц., М, \*1 изн., 1 лиц.\* - 4 раза, 1 изн., М, \*1 петлю снять на правую спицу непровязанной, 1 изн. \* - 4 раза, кром.

**30 ряд** – Кром., вяжем по рисунку – лицевые петли провязываем лицевыми, изнаночные – изнаночными, кром. *На спицах 53п.*

**31 ряд** - Кром., \*1 изн., 1 петлю снять на правую спицу непровязанной\* - 4 раза, М, \*1изн., 1 лиц.\* - 4 раза, 1 изн., М, \*1лиц., 1 изн.\* - 2 раза, 1лиц., М, убавка вправо, 1изн., 1лиц., 1изн., убавка влево, М, \*1лиц., 1 изн.\* - 2 раза, 1лиц., М, \*1 изн., 1 лиц.\* - 4 раза, 1 изн., М, \*1 петлю снять на правую спицу непровязанной, 1 изн. \* - 4 раза, кром.

**32 ряд** – Кром., вяжем по рисунку – лицевые петли провязываем лицевыми, изнаночные – изнаночными, кром.

**33 ряд** - Кром., \*1 изн., 1 петлю снять на правую спицу непровязанной\* - 4 раза, М, \*1изн., 1 лиц.\* - 4 раза, 1 изн., М, \*1лиц., 1 изн.\* - 2 раза, 1лиц., М, 1лиц., 1изн., 1лиц., 1изн.,

1лиц., М, \*1лиц., 1 изн.\* - 2 раза, 1лиц., М, \*1 изн., 1 лиц.\* - 4 раза, 1 изн., М, \*1 петлю снять на правую спицу непровязанной, 1 изн. \* - 4 раза, кром.

**34 ряд** – Кром., вяжем по рисунку – лицевые петли провязываем лицевыми, изнаночные – изнаночными, кром. *На спицах 51п.*

**35 ряд** - Кром., \*1 изн., 1 петлю снять на правую спицу непровязанной\* - 4 раза, М, \*1изн., 1 лиц.\* - 4 раза, 1 изн., М,\*1лиц., 1 изн.\* - 2 раза, М, убавка вправо, 1изн., 1лиц., 1изн., убавка влево, М, \*1изн., 1лиц.\* - 2 раза, М, \*1 изн., 1 лиц.\* - 4 раза, 1 изн., М, \*1 петлю снять на правую спицу непровязанной, 1 изн. \* - 4 раза, кром.

**36 ряд** – Кром., вяжем по рисунку – лицевые петли провязываем лицевыми, изнаночные – изнаночными, кром.

**37 ряд** - Кром., \*1 изн., 1 петлю снять на правую спицу непровязанной\* - 4 раза, М, \*1изн., 1 лиц.\* - 4 раза, 1 изн., М,\*1лиц., 1 изн.\* - 2 раза, М, 1лиц., 1изн., 1лиц., 1изн., 1лиц., М, \*1изн., 1лиц.\* - 2 раза, М, \*1 изн., 1 лиц.\* - 4 раза, 1 изн., М, \*1 петлю снять на правую спицу непровязанной, 1 изн. \* - 4 раза, кром.

**38 ряд** – Кром., вяжем по рисунку – лицевые петли провязываем лицевыми, изнаночные – изнаночными, кром. *На спицах 49п.*

**39 ряд** - Кром., \*1 изн., 1 петлю снять на правую спицу непровязанной\* - 4 раза, М, \*1изн., 1 лиц.\* - 4 раза, 1 изн., М, 1лиц., 1изн., 1лиц., М, убавка вправо, 1изн., 1лиц., 1изн., убавка влево, М, 1лиц., 1изн., 1лиц., М, \*1изн., 1лиц.\* - 4 раза, 1изн., М, \*1 петлю снять на правую спицу непровязанной, 1 изн. \* - 4 раза, кром.

**40 ряд** – Кром., вяжем по рисунку – лицевые петли провязываем лицевыми, изнаночные - изнаночными, кром.

**41 ряд** -Кром., \*1 изн., 1 петлю снять на правую спицу непровязанной\* - 4 раза, М, \*1изн., 1 лиц.\* - 4 раза, 1 изн., М, 1лиц., 1изн., 1лиц., М, 1лиц., 1изн., 1лиц., 1изн., 1лиц., М, 1лиц., 1изн., 1лиц., М, \*1изн., 1лиц.\* - 4 раза, 1изн., М, \*1 петлю снять на правую спицу непровязанной, 1 изн. \* - 4 раза, кром.

**42 ряд** – Кром., вяжем по рисунку – лицевые петли провязываем лицевыми, изнаночные - изнаночными, кром. *На спицах 47п.*

**43 ряд** - Кром., \*1 изн., 1 петлю снять на правую спицу непровязанной\* - 4 раза, М, \*1изн., 1 лиц.\* - 4 раза, 1 изн., М, 1лиц., 1изн., М, убавка вправо, 1изн., 1лиц., 1изн., убавка влево, 1изн., 1лиц., М, \*1изн., 1лиц.\* - 4 раза, 1изн., М, \*1 петлю снять на правую спицу непровязанной, 1 изн. \* - 4 раза, кром.

**44 ряд** – Кром., вяжем по рисунку – лицевые петли провязываем лицевыми, изнаночные - изнаночными, кром.

**45 ряд** - Кром., \*1 изн., 1 петлю снять на правую спицу непровязанной\* - 4 раза, М, \*1изн., 1 лиц.\* - 4 раза, 1 изн., М, 1лиц., 1изн., М, 1лиц., 1изн., 1лиц., 1изн., 1лиц., 1изн., 1лиц.,М, \*1изн., 1лиц.\* - 4 раза, 1изн., М, \*1 петлю снять на правую спицу непровязанной, 1 изн. \* - 4 раза, кром.

**46 ряд** – Кром., вяжем по рисунку – лицевые петли провязываем лицевыми, изнаночные - изнаночными, кром. *На спицах 45п.*

**47 ряд** - Кром., \*1изн., 1 петлю снять на правую спицу непровязанной\* - 4 раза, М, \*1изн., 1 лиц.\* - 4 раза, 1изн., М, 1лиц., М, убавка вправо, 1изн., 1лиц., 1изн., убавка влево, М, 1лиц., М, \*1изн., 1лиц.\* - 4 раза, 1изн., М, \*1 петлю снять на правую спицу непровязанной, 1изн. \* - 4 раза, кром.

**48 ряд** – Кром., вяжем по рисунку – лицевые петли провязываем лицевыми, изнаночные - изнаночными, кром.

**49 ряд** -Кром., \*1изн., 1 петлю снять на правую спицу непровязанной\* - 4 раза, М, \*1изн., 1 лиц.\* - 4 раза, 1изн., М, 1лиц., М, 1лиц., 1изн., 1лиц., 1изн., 1лиц., М, 1лиц., М, \*1изн., 1лиц.\* - 4 раза, 1изн., М, \*1 петлю снять

на правую спицу непровязанной, 1изн. \* - 4  
раза, кром.

**50 ряд** – Кром., вяжем по рисунку – лицевые  
петли провязываем лицевыми, изнаночные -  
изнаночными, кром. *На спицах 43п.*

**51 ряд** - Кром., \*1изн., 1 петлю снять на  
правую спицу непровязанной\* - 4 раза, М,  
\*1изн., 1 лиц.\* - 4 раза, 1изн., М, (*убираем  
лишний Маркер*), убавка вправо, 1изн., 1лиц.,  
1изн., убавка влево, М, (*убираем лишний  
Маркер*), \*1изн., 1лиц.\* - 4 раза, 1изн., М, \*1  
петлю снять на правую спицу непровязанной,  
1изн. \* - 4 раза, кром.

**52 ряд** – Кром., вяжем по рисунку – лицевые  
петли провязываем лицевыми, изнаночные -  
изнаночными, кром.

**53 ряд** - Кром., \*1изн., 1 петлю снять на  
правую спицу непровязанной\* - 4 раза, М,  
\*1изн., 1 лиц.\* - 4 раза, 1изн., М, 1 лиц., 1изн.,  
1лиц., 1изн., 1 лиц., М, \*1изн., 1лиц.\* - 4 раза,  
1изн., М, \*1 петлю снять на правую спицу  
непровязанной, 1изн. \* - 4 раза, кром.

**54 ряд** – Кром., вяжем по рисунку – лицевые  
петли провязываем лицевыми, изнаночные -  
изнаночными, кром. *На спицах 41п.*

**55 ряд** - Кром., \*1изн., 1 петлю снять на  
правую спицу непровязанной\* - 4 раза, М,  
\*1изн., 1 лиц.\* - 4 раза, М, убавка вправо, 1изн.,  
1лиц., 1изн., убавка влево, М, \*1лиц., 1изн.\* - 4

раза, М, \*1 петлю снять на правую спицу  
непровязанной, 1изн. \* - 4 раза, кром.

**56 ряд** – Кром., вяжем по рисунку – лицевые  
петли провязываем лицевыми, изнаночные -  
изнаночными, кром.

**57 ряд** - Кром., \*1изн., 1 петлю снять на  
правую спицу непровязанной\* - 4 раза, М,  
\*1изн., 1 лиц.\* - 4 раза, М, 1лиц., 1изн., 1лиц.,  
1изн., 1лиц., М, \*1лиц., 1изн.\* - 4 раза, М, \*1  
петлю снять на правую спицу непровязанной,  
1изн. \* - 4 раза, кром.

**58 ряд** – Кром., вяжем по рисунку – лицевые  
петли провязываем лицевыми, изнаночные -  
изнаночными, кром. *На спицах 39п.*

**59 ряд** - Кром., \*1изн., 1 петлю снять на  
правую спицу непровязанной\* - 4 раза, М,  
\*1изн., 1 лиц.\* - 3 раза, 1изн., М, убавка вправо,  
1изн., 1лиц., 1изн., убавка влево, М, 1изн.,  
\*1лиц., 1изн.\* - 3 раза, М, \*1 петлю снять на  
правую спицу непровязанной, 1изн. \* - 4 раза,  
кром.

**60 ряд** – Кром., вяжем по рисунку – лицевые  
петли провязываем лицевыми, изнаночные -  
изнаночными, кром. *На спицах 37п.*

**61 ряд** - Кром., \*1изн., 1 петлю снять на  
правую спицу непровязанной\* - 4 раза, М,  
\*1изн., 1 лиц.\* - 3 раза, М, убавка вправо, 1изн.,  
1лиц., 1изн., убавка влево, М, \*1лиц., 1изн.\* - 3

раза, М, \*1 петлю снять на правую спицу непровязанной, 1изн. \* - 4 раза, кром.

**62 ряд** – Кром., вяжем по рисунку – лицевые петли провязываем лицевыми, изнаночные - изнаночными, кром. *На спицах 35п.*

**63 ряд** - Кром., \*1изн., 1 петлю снять на правую спицу непровязанной\* - 4 раза, М, \*1изн., 1 лиц.\* - 2 раза, 1изн., М, убавка вправо, 1изн., 1лиц., 1изн., убавка влево, М, 1изн., \*1лиц., 1изн.\* - 2 раза, М, \*1 петлю снять на правую спицу непровязанной, 1изн. \* - 4 раза, кром.

**64 ряд** – Кром., вяжем по рисунку – лицевые петли провязываем лицевыми, изнаночные - изнаночными, кром. *На спицах 33п.*

**65 ряд** - Кром., \*1изн., 1 петлю снять на правую спицу непровязанной\* - 4 раза, М, \*1изн., 1 лиц.\* - 2 раза, М, убавка вправо, 1изн., 1лиц., 1изн., убавка влево, М, \*1лиц., 1изн.\* - 2 раза, М, \*1 петлю снять на правую спицу непровязанной, 1изн. \* - 4 раза, кром.

**66 ряд** – Кром., вяжем по рисунку – лицевые петли провязываем лицевыми, изнаночные - изнаночными, кром. *На спицах 31п.*

**67 ряд** - Кром., \*1изн., 1 петлю снять на правую спицу непровязанной\* - 4 раза, М, 1изн., 1 лиц., 1изн., М, убавка вправо, 1изн., 1лиц., 1изн., убавка влево, М, 1изн., 1лиц., 1изн., М, \*1

петлю снять на правую спицу непровязанной, 1изн. \* - 4 раза, кром.

**68 ряд** – Кром., вяжем по рисунку – лицевые петли провязываем лицевыми, изнаночные - изнаночными, кром. *На спицах 29п.*

Убавки закончились, убираем лишние Маркеры.

**69,71,73,75,77 ряды** -Кром., \*1изн., 1 петлю снять на правую спицу непровязанной\* - 4 раза, М, \*1изн., 1 лиц.\* - 5 раз, 1изн., М, \*1 петлю снять на правую спицу непровязанной, 1изн. \* - 4 раза, кром.

**70,72,74,76,78 ряды** – Кром., вяжем по рисунку – лицевые петли провязываем лицевыми, изнаночные - изнаночными, кром.

**79 ряд** - Закрываем первые 10 петель, \*1лиц., 1изн.\* - 5 раз, М, \*1 петлю снять на правую спицу непровязанной, 1 изн.\* - 4 раза, кром.

*На спицах 19п.*

**80 ряд** — Кром., \*1лиц., 1изн., \* - 4 раза, М, \*1лиц., 1изн.\* - 4 раза, 1лиц., разворачиваем вязание -1 петля остается непровязанной.

**81 ряд** - Закрываем первые 10 петель, \*1 петлю снять на правую спицу непровязанной, 1изн.\* - 4 раза, кром. *На спицах 9п.*

**82 ряд** — Кром., \*1лиц., 1 изн. , \* - 3 раза, 1лиц., разворачиваем вязание - 1 петля остается непровязанной.

**83 ряд** - Закрываем оставшиеся 9 петель.

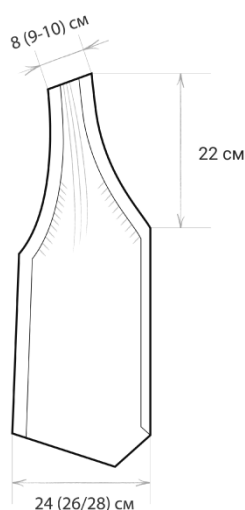
### Правая полочка.

Правую полочку начинаем вязать аналогично левой.

Разделим вязание полочки так же на 3 части:

1. Вывязывание треугольника,
2. Вязание до проймы + отверстия для пуговиц,
3. Вязание проймы и выреза горловины.

Перед полочки



### Часть 1.

#### Для пряжи LanaGrossaElastico:

**Для размера 42-44** — сначала делаем 4 прибавки 1 раз (две в начале и две в конце ряда), затем все остальные ряды по 6 прибавок (12 раз);

**для размера 44-46** — сразу начинаем делать по 6 прибавок (13 раз);

**для размера 46-48** — сначала делаем 2 прибавки 1 раз (одна в начале и одна в конце ряда), затем все остальные ряды по 6 прибавок (13 раз).

#### Для пряжи Lana Grossa Linarte:

**Для размера 42-44** сразу начинаем делать по 6 прибавок (11 раз);

**для размера 44-46** — сначала делаем 2 прибавки 1 раз (одна в начале и одна в конце ряда), затем все остальные ряды по 6 прибавок (11 раз);

**для размера 46-48** — сначала делаем 4 прибавки один раз (по 2 в начале и по 2 в конце ряда), затем все остальные ряды по 6 прибавок (11 раз).

Как нужно делать прибавки: в лицевом ряду делаем по 6 прибавок – 2 прибавки в начале ряда после кромочной и 4 прибавки в конце ряда (2 перед последней изнаночной петлей, 2 после этой изнаночной - перед кромочной).

#### Видео 6. Прибавки правой полочки.

Будьте внимательны, ближе к окончанию прибавок, крайние петли начинаем вывязывать фактурной резинкой с вытянутой петлей.

Обычным способом на спицы набираем 11(13/15) петель. Это у нас лицевая сторона изделия.

#### Для пряжи Lana Grossa Elastico:

##### Размер S (42-44):

**1 ряд** (изнаночный): Кром., \*1лиц., 1изн., \* - 4 раза, 1лиц., кром.

**2 ряд** (лицевой): Кром, 2 прибавки (первая на себя, вторая из пред.ряда), \*1изн., 1лиц.\* -



4 раз, 1изн., 2 прибавки (первая из пред.ряда, вторая от себя), кром.

**3 ряд** (изнаночный): Кром., скрещ.лиц., \*1изн., 1лиц.\* - 5 раз, 1изн., скрещ.лиц., кром.

**Размер М (44-46):**

**1 ряд** (изнаночный): Кром., \*1лиц., 1изн.\* - 5 раз, 1лиц., кром.

**Размер L (46-48):**

**1 ряд** (изнаночный): Кром., \*1изн., 1лиц.\* - 6 раз, 1изн., кром.

**2 ряд** (лицевой): Кром, прибавка (на себя), \*1лиц., 1изн.\* - 6 раз, 1лиц., прибавка (от себя), кром.

**3 ряд** (изнаночный): Кром., скрещ.лиц., \*1изн., 1лиц.\* - 6 раз, 1изн., скрещ.лиц., кром.

**Для пряжи Lana Grossa Linarte:**

**Размер S (42-44):**

**1 ряд** (изнаночный): Кром., \*1лиц., 1изн.\* - 4 раза, 1лиц., кром.

**Размер М (44-46):**

**1 ряд** (изнаночный): Кром., \*1изн., 1лиц.\* - 5 раз, 1изн., кром.

**2 ряд** (лицевой): Кром, прибавка (на себя), \*1лиц., 1изн.\* - 5 раз, 1лиц., прибавка (от себя), кром.

**3 ряд** (изнаночный): Кром., скрещ.лиц., \*1изн., 1лиц.\* - 5 раз, 1изн., скрещ.лиц., кром.

**Размер L (46-48):**

**1 ряд** (изнаночный): Кром., \*1лиц., 1изн.\* - 6 раз, 1лиц., кром.

**2 ряд** (лицевой): Кром, 2 прибавки (первая на себя, вторая из пред.ряда), \*1изн., 1лиц.\* -

6 раз, 1изн., 2 прибавки (первая из пред.ряда, вторая от себя), кром.

**3 ряд** (изнаночный): Кром., скрещ.лиц., \*1изн., 1лиц.\* - 8 раз, 1изн., скрещ.лиц., кром.

**Далее описание идет для всех размеров и начинаем счёт рядов заново.**

**1 ряд (лицевой)** - Кром, 2 прибавки, \*изн., лиц.\* - 6 (5/7) / 4 (6/8) раза, 2 прибавки, 1изн., 2 прибавки, кром.

**2 ряд (изнаночный)** - Кром., вяжем по рисунку – лицевые петли провязываем лицевыми, изнаночные - изнаночными, кром.

**На спицах 21 (19/23)п. / 17 (21/25)п.**

**3 ряд** - Кром, 2 прибавки, \* изн., лиц.\* - 9 (8/10) / 7 (9/11) раз, 2 прибавки, 1изн., 2 прибавки, кром.

**4 ряд** - Кром., вяжем по рисунку – лицевые петли провязываем лицевыми, изнаночные - изнаночными, кром.

**На спицах 27 (25/29)п. / 23 (27/31)п.**

**5 ряд** - Кром, 2 прибавки, \* изн., лиц.\* - 12 (11/13) / 10 (12/14) раз, 2 прибавки, 1изн., 2 прибавки, кром.

**6 ряд** - Кром., вяжем по рисунку – лицевые петли провязываем лицевыми, изнаночные - изнаночными, кром.

**На спицах 33 (31/35) / 29 (33/37)п.**

**7 ряд** - Кром, 2 прибавки, \* изн., лиц.\* - 15 (14/16) / 13 (15/17) раз, 2 прибавки, 1изн., 2 прибавки, кром.

**8 ряд** - Кром., вяжем по рисунку – лицевые петли провязываем лицевыми, изнаночные - изнаночными, кром.

**На спицах 39 (37/41)п. / 35 (39/43)п.**



**9 ряд** – Кром, 2 прибавки, \* изн., лиц.\* - 18 (17/19) / **16 (18/20)** раз, 2 прибавки, 1изн., 2 прибавки, кром.

**10 ряд** - Кром., вяжем по рисунку – лицевые петли провязываем лицевыми, изнаночные - изнаночными, кром.

**На спицах 45 (43/47)п. /41 (45/49)п.**

**11 ряд** - Кром, 2 прибавки, \* изн., лиц.\* - 21 (20/22) / **19 (21/23)** раз, 2 прибавки, 1изн., 2 прибавки, кром.

**12 ряд** - Кром., вяжем по рисунку – лицевые петли провязываем лицевыми, изнаночные - изнаночными, кром.

**На спицах 51 (49/53)п. /47 (51/55)п.**

**13 ряд** - Кром, 2 прибавки, \* изн., лиц.\* - 24 (23/25) / **22 (24/26)** раза, 2 прибавки, 1изн., 2 прибавки, кром.

**14 ряд** - Кром., вяжем по рисунку – лицевые петли провязываем лицевыми, изнаночные - изнаночными, кром.

**На спицах 57 (55/59)п. /53 (57/61)п.**

**15 ряд** - Кром, 2 прибавки, \* изн., лиц.\* - 27 (26/28) / **25 (27/29)** раз, 2 прибавки, 1изн., 2 прибавки, кром.

**16 ряд** - Кром., вяжем по рисунку – лицевые петли провязываем лицевыми, изнаночные - изнаночными, кром.

**На спицах 63 (61/65)п. /59 (63/67)п.**

**17 ряд** – Кром, 2 прибавки, \* изн., лиц.\* - 30 (29/31) / **28 (30/32)** раз, 2 прибавки, 1изн., 2 прибавки, кром.

**18 ряд** – Кром., вяжем по рисунку – лицевые петли провязываем лицевыми, изнаночные - изнаночными, кром.

**На спицах 69 (67/71)п. /65 (69/73)п.**

**19 ряд** – Кром, 2 прибавки, \* изн., лиц.\* - 33 (32/34) / **31 (33/35)** раз, 2 прибавки, 1изн., 2 прибавки, кром.

**20 ряд** – Кром., вяжем по рисунку – лицевые петли провязываем лицевыми, изнаночные - изнаночными, кром.

**На спицах 75 (73/77)п. /71 (75/79)п.**

**Обратите внимание, для пряжи Elastico и пряжи Linarte дальнейшее вязание отличается.**

**Для пряжи Lana Grossa Elastico:**

**Для размера S:**

**21 ряд** – Кром, 2 прибавки, \*1лиц., 1изн.\* - 36 раз, 2 прибавки, 1изн., 2 прибавки, кром.

**22 ряд** – Кром., вяжем по рисунку – лицевые петли провязываем лицевыми, изнаночные - изнаночными, кром.

**На спицах 81п.**

*Рекомендую для Вашего удобства повесить маркеры, отделяющие фактурную резинку (с двух сторон) от центральной части.*

**23 ряд** – Кром, 2 прибавки, \*1изн., 1 петлю снять на правую спицу непровязанной (рабочая нить за работой)\* - 3 раза, \*1изн., 1лиц.\* - 34 раза, \*1изн., 1 петлю снять на правую спицу непровязанной (рабочая нить за работой)\* - 2 раза, 2 прибавки, 1изн., 2 прибавки, кром.

**24 ряд** – Кром., вяжем по рисунку – лицевые петли провязываем лицевыми, изнаночные - изнаночными, кром.

**На спицах 87п.**

**Для размеров M и L:**

**21 ряд** – Кром, 2 прибавки, \*1лиц., 1изн.\* - (35/37) раз, 2 прибавки, 1изн., 2 прибавки, кром.

**22 ряд** – Кром., вяжем по рисунку – лицевые петли провязываем лицевыми, изнаночные - изнаночными, кром.

**На спицах (79/83)п.**

**23 ряд** – Кром, 2 прибавки, \*1лиц., 1изн.\* - (38/40) раз, 2 прибавки, 1изн., 2 прибавки, кром.

**24 ряд** – Кром., вяжем по рисунку – лицевые петли провязываем лицевыми, изнаночные – изнаночными, кром.

**На спицах (85/89)п.**

*Рекомендую для Вашего удобства повесить маркеры, отделяющие фактурную резинку (с двух сторон) от центральной части.*

**25 ряд** – Кром, 2 прибавки, \*1изн., 1 петлю снять на правую спицу непровязанной (рабочая нить за работой), \* - 3 раза, \*1изн., 1лиц.\* - (36/39) раз, \*1изн., 1 петлю снять на правую спицу непровязанной (рабочая нить за работой)\* - 2 раза, 2 прибавки, 1изн., 2 прибавки, кром.

**26 ряд** – Кром., вяжем по рисунку – лицевые петли провязываем лицевыми, изнаночные – изнаночными, кром.

**На спицах (91/95)п.**

**Для пряжи LanaGrossaLinarte:**

*Рекомендую для Вашего удобства повесить маркеры, отделяющие фактурную резинку (с двух сторон) от центральной части.*

**21 ряд** – Кром., 2 прибавки, 1изн., \*1 петлю снять на правую спицу непровязанной (рабочая нить за работой), 1изн.\* - 2 раза, 1 петлю снять на правую спицу непровязанной (рабочая нить за работой), М, \* изн., лиц.\* - **29 (31/33)** раз, 1изн., М, 1 петлю снять на правую спицу непровязанной (рабочая нить за работой), 1изн., 1 петлю снять на правую спицу непровязанной (рабочая нить за работой), 2 прибавки, 1изн., 2 прибавки, кром.

**22 ряд** – Кром., вяжем по рисунку – лицевые петли провязываем лицевыми, изнаночные – изнаночными, кром.

**На спицах **77 (81/85)п.****

**Часть 2.**

Прибавки закончились, далее до проймы вяжем прямо, по сторонам вяжем фактурную резинку с вытянутой петлёй.

**Пуговицы.**

Данное изделие предусматривает наличие пуговиц. С учетом того, что пуговицы играют здесь больше декоративный элемент, Вы можете связать обе полочки без отверстий для пуговиц, а затем, когда все части будут готовы, просто пришить их сразу на две центральные части полочек, наложив их друг на друга.

Если же Вы хотите, чтобы жилет всё же растягивался, Вам необходимо сделать дырочки того диаметра, какие у Вас пуговицы.

Например, если пуговицы 15мм. – отверстие для пуговицы должно быть маленьким. В данном случае, Вы делаете накид, а две следующие петли провязываете вместе. В изнаночном ряду этот накид провязываем НЕ скрещенным.

Если пуговицы 17мм. – отверстие для пуговицы немного больше. Как провязать красивое отверстие **ВИДЕО 7. Отверстия для пуговиц.**

Отверстия для пуговиц и пришивание пуговиц делаем между двумя центральными лицевыми петлями фактурной резинки.



Отверстия для пуговиц делаем  
в **5,25,45,65 рядах** для пуговиц 15мм.;  
в **4, 24, 44, 64 рядах** для пуговиц 17мм.

Для Вашего удобства начнём счёт рядов заново.

**1 ряд** - Кром., \*1 петля изнаночная, 1 петлю снять на правую спицу непровязанной (рабочая нить за работой)\* - 4 раза,

\* 1 изн., 1 лиц.\* - 34 (36/38) / **29 (31/33)** раза, 1 изн. петля,

\*1 петлю снять на правую спицу непровязанной (рабочая нить за работой), 1 петля изнаночная\* - 4 раза, кром.;

**2 ряд** - Кром., вяжем по рисунку – лицевые петли провязываем лицевыми, изнаночные – изнаночными, кром.

Повторять 1 и 2 ряды ещё – 33 (35/37) раза, не забывая делать отверстия для пуговиц в **5,25,45,65 рядах** для пуговиц 15мм. и в **4, 24, 44, 64 рядах** для пуговиц 17мм.

### Часть 3.

Затем переходим к вывязыванию проймы.

Убавки начинаем делать перед краем с фактурной резинкой + ещё 9 петель, итого за 18 петель.

Для Вашего удобства начнём счёт рядов заново.

**1 ряд** - Кром., \*1 изн., 1 петлю снять на правую спицу непровязанной\* - 4 раза, М, \*1изн., 1 лиц.\* - 4 раза, 1 изн., М, \*1лиц., 1 изн.\* - 24 (26/28) / **19 (21/23)** раза, 1 лиц., убавка вправо, М, \*1 изн., 1 лиц.\* - 4 раза, 1 изн., М, \*1 петлю снять на правую спицу непровязанной, 1 изн. \* - 4 раза, кром.

**2 ряд** – Кром., вяжем по рисунку – лицевые петли провязываем лицевыми, изнаночные – изнаночными, кром.

**На спицах 86 (90/94/)п. / 76 (80/84)п.**

**3 ряд** - Кром., \*1 изн., 1 петлю снять на правую спицу непровязанной\* - 4 раза, М, \*1изн., 1 лиц.\* - 4 раза, 1 изн., М, \*1лиц., 1 изн.\* - 24 (26/28) / **19 (21/23)** раза, убавка вправо, М, \*1 изн., 1 лиц.\* - 4 раза, 1 изн., М, \*1 петлю снять на правую спицу непровязанной, 1 изн. \* - 4 раза, кром.

**4 ряд** – Кром., вяжем по рисунку – лицевые петли провязываем лицевыми, изнаночные – изнаночными, кром.

**На спицах 85 (89/93)п. / 75 (79/83)п.**

**5 ряд** - Кром., \*1 изн., 1 петлю снять на правую спицу непровязанной\* - 4 раза, М, \*1изн., 1 лиц.\* - 4 раза, 1 изн., М, \*1лиц., 1 изн.\* - 23 (25/27) / **18 (20/22)** раза, 1лиц., убавка вправо, М,\*1 изн., 1 лиц.\* - 4 раза, 1 изн., М, \*1 петлю снять на правую спицу непровязанной, 1 изн. \* - 4 раза, кром.

**6 ряд** – Кром., вяжем по рисунку – лицевые петли провязываем лицевыми, изнаночные – изнаночными, кром.

**На спицах 84 (88/92)п. / 74 (78/82)п.**

Начинаем делать убавки центральных петель полочки.

**7 ряд** - Кром., \*1 изн., 1 петлю снять на правую спицу непровязанной\* - 4 раза, М, \*1изн., 1 лиц.\* - 4 раза, 1 изн., М, \*1лиц., 1изн.\* - 10 (11/12) / **8 (9/10)** раз, 1лиц., М, убавка вправо, 1изн., 1лиц., 1изн., убавка влево, М, \*1лиц., 1 изн.\* - 9 (10/11) / **6(7/8)** раз, убавка вправо, М, \*1 изн., 1 лиц.\* - 4 раза, 1изн., М, \*1 петлю снять на правую спицу непровязанной, 1изн. \* - 4 раза, кром.

**8 ряд** – Кром., вяжем по рисунку – лицевые петли провязываем лицевыми, изнаночные - изнаночными, кром.

**На спицах 81 (85/89)п. / 71 (75/79)п.**

Начинаем делать убавки выреза горловины.

**9 ряд** - Кром., \*1 изн., 1 петлю снять на правую спицу непровязанной\* - 4 раза, М, \*1изн., 1 лиц.\* - 4 раза, 1 изн., М, убавка влево, \*1лиц., 1 изн.\* - 9 (10/11) / **7 (8/9)** раз, 1лиц., М, 1лиц., 1изн., 1лиц., 1изн., 1лиц., М, \*1лиц., 1изн.\* - 8 (9/10) / **5 (6/7)** раз, 1лиц., убавка вправо, М, \*1 изн., 1 лиц.\* - 4 раза, 1 изн., М, \*1 петлю снять на правую спицу непровязанной, 1 изн. \* - 4 раза, кром.

**10 ряд** – Кром., вяжем по рисунку – лицевые петли провязываем лицевыми, изнаночные - изнаночными, кром.

**На спицах 79 (83/87)п. / 69 (73/77)п.**

**11 ряд** - Кром., \*1 изн., 1 петлю снять на правую спицу непровязанной\* - 4 раза, М, \*1изн., 1 лиц.\* - 4 раза, 1 изн., М, убавка влево, 1изн., \*1лиц., 1 изн.\* - 8 (9/10) / **6 (7/8)** раз, М, убавка вправо, 1изн., 1лиц., 1изн., убавка влево, М, 1изн., \*1лиц., 1 изн.\* - 7 (8/9) / **4(5/6)** раз, убавка вправо, М, \*1 изн., 1 лиц.\* - 4 раза, 1 изн., М, \*1 петлю снять на правую спицу непровязанной, 1 изн. \* - 4 раза, кром.

**12 ряд** – Кром., вяжем по рисунку – лицевые петли провязываем лицевыми, изнаночные - изнаночными, кром.

**На спицах 75 (79/83)п. / 65 (69/73)п.**

**13 ряд** - Кром., \*1 изн., 1 петлю снять на правую спицу непровязанной\* - 4 раза, М, \*1изн., 1 лиц.\* - 4 раза, 1 изн., М, убавка влево, \*1лиц., 1 изн.\* - 8 (9/10) / **6(7/8)** раз, М, 1лиц., 1изн., 1лиц., 1изн., 1лиц., М, 1изн., \*1лиц., 1 изн.\* - 6 (7/8) / **3 (4/5)** раз, 1лиц., убавка вправо, М, \*1 изн., 1 лиц.\* - 4 раза, 1 изн., М, \*1 петлю снять на правую спицу непровязанной, 1 изн. \* - 4 раза, кром.

**14 ряд** – Кром., вяжем по рисунку – лицевые петли провязываем лицевыми, изнаночные - изнаночными, кром.

**На спицах 73 (77/81)п. / 63 (67/71)п.**

**15 ряд** - Кром., \*1 изн., 1 петлю снять на правую спицу непровязанной\* - 4 раза, М, \*1изн., 1 лиц.\* - 4 раза, 1 изн., М, убавка влево, 1изн., \*1лиц., 1 изн.\* - 6 (7/8) / 4 (5/6) раз, 1лиц., М, убавка вправо, 1изн., 1лиц., 1изн., убавка влево, М, \*1лиц., 1 изн.\* - 6 (7/8) / 3(4/5) раз, убавка вправо, М, \*1 изн., 1 лиц.\* - 4 раза, 1 изн., М, \*1 петлю снять на правую спицу непровязанной, 1 изн. \* - 4 раза, кром.

**16 ряд** – Кром., вяжем по рисунку – лицевые петли провязываем лицевыми, изнаночные - изнаночными, кром.

**На спицах 69 (73/77)п. / 59 (63/67)п.**

**17 ряд** - Кром., \*1 изн., 1 петлю снять на правую спицу непровязанной\* - 4 раза, М, \*1изн., 1 лиц.\* - 4 раза, 1 изн., М, убавка влево, \*1лиц., 1 изн.\* - 6 (7/8) / 4(5/6) раз, 1лиц., М, 1лиц., 1изн., 1лиц., 1изн., 1лиц., М, \*1лиц., 1 изн.\* - 5 (6/7) / 3 (3/4) раз, 1лиц., убавка вправо, М,\*1 изн., 1 лиц.\* - 4 раза, 1 изн., М, \*1 петлю снять на правую спицу непровязанной, 1 изн. \* - 4 раза, кром.

**18 ряд** – Кром., вяжем по рисунку – лицевые петли провязываем лицевыми, изнаночные - изнаночными, кром.

**На спицах 67 (71/75)п. / 58 (61/65)п.**

**19 ряд** - Кром., \*1 изн., 1 петлю снять на правую спицу непровязанной\* - 4 раза, М, \*1изн., 1 лиц.\* - 4 раза, 1 изн., М, убавка влево,

1изн., \*1лиц., 1 изн.\* - 5 (6/7) / 3 (4/5) раза, М, убавка вправо, 1изн., 1лиц., 1изн., убавка влево, М, 1изн., \*1лиц., 1 изн.\* - 4 (5/6) / 2 (2/3) раза, убавка вправо, М,\*1 изн., 1 лиц.\* - 4 раза, 1 изн., М, \*1 петлю снять на правую спицу непровязанной, 1 изн. \* - 4 раза, кром.

**20 ряд** – Кром., вяжем по рисунку – лицевые петли провязываем лицевыми, изнаночные - изнаночными, кром.

**На спицах 63 (67/71)п. / 55 (57/61)п.**

**21 ряд** - Кром., \*1изн., 1 петлю снять на правую спицу непровязанной\* - 4 раза, М, \*1изн., 1 лиц.\* - 4 раза, 1изн., М, убавка влево,\*1лиц., 1изн.\* - 5 (6/7) / 3 (4/5) раз, М, 1лиц., 1изн., 1лиц., 1изн., 1лиц., М, 1изн., \*1лиц., 1изн.\* - 4 (5/6) / 2 (2/3) раза, 1лиц., убавка вправо, М,\*1изн., 1 лиц.\* - 4 раза, 1изн., М, \*1 петлю снять на правую спицу непровязанной, 1изн. \* - 4 раза, кром.

**22 ряд** – Кром., вяжем по рисунку – лицевые петли провязываем лицевыми, изнаночные - изнаночными, кром.

**На спицах 62 (66/70)п. / 54 (56/60)п.**

**23 ряд** - Кром., \*1изн., 1 петлю снять на правую спицу непровязанной\* - 4 раза, М, \*1изн., 1 лиц.\* - 4 раза, 1изн., М, 1изн., \*1лиц., 1 изн.\* - 3 (4/5) / 1(2/3) раза, 1лиц., М, убавка вправо, 1изн., 1лиц., 1изн., убавка влево, М, \*1лиц., 1изн.\* - 4 (5/6) / 2 (2/3) раза, 1лиц., М,

\*1изн., 1 лиц.\* - 4 раза, 1изн., М, \*1 петлю снять на правую спицу непровязанной, 1изн. \* - 4 раза, кром.

**24 ряд** – Кром., вяжем по рисунку – лицевые петли провязываем лицевыми, изнаночные - изнаночными, кром.

**На спицах 59 (63/67)п. / 51 (53/57)п.**

**25 ряд** - Кром., \*1изн., 1 петлю снять на правую спицу непровязанной\* - 4 раза, М, \*1изн., 1 лиц.\* - 4 раза, 1 изн., М, убавка влево, \*1лиц., 1изн.\* - 3 (4/5) / **1(2/3)** раза, 1лиц., М, 1лиц., 1изн., 1лиц., 1изн., 1лиц., М, \*1лиц., 1изн.\* - 4 (5/6) / **2(2/3)** раза, 1лиц., М,\*1 изн., 1 лиц.\* - 4 раза, 1изн., М, \*1 петлю снять на правую спицу непровязанной, 1изн. \* - 4 раза, кром.

**26 ряд** – Кром., вяжем по рисунку – лицевые петли провязываем лицевыми, изнаночные - изнаночными, кром.

**На спицах 58 (62/66)п. / 50 (52/56)п.**

**Далее информация представлена для каждого размера и пряжи по отдельности.**

**Пряжа Lana Grossa Elastico размер 42-44:**

**27 ряд** - Кром., \*1изн., 1 петлю снять на правую спицу непровязанной\* - 4 раза, М, \*1изн., 1лиц.\* - 4 раза, 1изн., М, убавка влево, 1изн., \*1лиц., 1изн.\* - 2 раза, М, убавка вправо,

1изн., 1лиц., 1изн., убавка влево, М, 1изн., \*1лиц., 1изн.\* - 3 раза, 1лиц., М, \*1изн., 1лиц.\* - 4 раза, 1изн., М, \*1 петлю снять на правую спицу непровязанной, 1изн. \* - 4 раза, кром.

**28 ряд** – Кром., вяжем по рисунку – лицевые петли провязываем лицевыми, изнаночные - изнаночными, кром.

**29 ряд** - Кром., \*1изн., 1 петлю снять на правую спицу непровязанной\* - 4 раза, М, \*1изн., 1лиц.\* - 4 раза, 1изн., М, \*1лиц., 1изн.\* - 3 раза, М, 1лиц., 1изн., 1лиц., 1изн., 1лиц., М, 1изн., \*1лиц., 1изн.\* - 3 раза, 1лиц., М, \*1изн., 1лиц.\* - 4 раза, 1изн., М, \*1 петлю снять на правую спицу непровязанной, 1изн. \* - 4 раза, кром.

**30 ряд** – Кром., вяжем по рисунку – лицевые петли провязываем лицевыми, изнаночные - изнаночными, кром. **На спицах 55п.**

**31 ряд** - Кром., \*1изн., 1 петлю снять на правую спицу непровязанной\* - 4 раза, М, \*1изн., 1 лиц.\* - 4 раза, 1изн., М, \*1лиц., 1изн.\* - 2 раза, 1лиц., М, убавка вправо, 1изн., 1лиц., 1изн., убавка влево, М, \*1лиц., 1изн.\* - 3 раза, 1лиц., М, \*1 изн., 1лиц.\* - 4 раза, 1изн., М, \*1 петлю снять на правую спицу непровязанной, 1изн. \* - 4 раза, кром.

**32 ряд** – Кром., вяжем по рисунку – лицевые петли провязываем лицевыми, изнаночные - изнаночными, кром.



**33 ряд** - Кром., \*1изн., 1 петлю снять на правую спицу непровязанной\* - 4 раза, М, \*1изн., 1 лиц.\* - 4 раза, 1изн., М, \*1лиц., 1изн.\* - 2 раза, 1лиц., М, 1лиц., 1изн., 1лиц., 1изн., 1лиц., М, \*1лиц., 1изн.\* - 3 раза, 1лиц., М, \*1изн., 1лиц.\* - 4 раза, 1изн., М, \*1 петлю снять на правую спицу непровязанной, 1изн. \* - 4 раза, кром.

**34 ряд** – Кром., вяжем по рисунку – лицевые петли провязываем лицевыми, изнаночные – изнаночными, кром. *На спицах 53п.*

**35 ряд** - Кром., \*1изн., 1 петлю снять на правую спицу непровязанной\* - 4 раза, М, \*1изн., 1 лиц.\* - 4 раза, 1изн., М, \*1лиц., 1изн.\* - 2 раза, М, убавка вправо, 1изн., 1лиц., 1изн., убавка влево, М, \*1изн., 1лиц.\* - 3 раза, М, \*1изн., 1 лиц.\* - 4 раза, 1изн., М, \*1 петлю снять на правую спицу непровязанной, 1изн. \* - 4 раза, кром.

**36 ряд**– Кром., вяжем по рисунку – лицевые петли провязываем лицевыми, изнаночные – изнаночными, кром.

**37 ряд** - Кром., \*1изн., 1 петлю снять на правую спицу непровязанной\* - 4 раза, М, \*1изн., 1 лиц.\* - 4 раза, 1 изн., М, \*1лиц., 1изн.\* - 2 раза, М, 1лиц., 1изн., 1лиц., 1изн., 1лиц., М, \*1изн., 1лиц.\* - 3 раза, М, \*1изн., 1лиц.\* - 4 раза, 1изн., М, \*1 петлю снять на правую спицу непровязанной, 1изн. \* - 4 раза, кром.

**38 ряд** – Кром., вяжем по рисунку – лицевые петли провязываем лицевыми, изнаночные – изнаночными, кром. *На спицах 51п.*

**39 ряд** - Кром., \*1изн., 1 петлю снять на правую спицу непровязанной\* - 4 раза, М, \*1изн., 1 лиц.\* - 4 раза, 1изн., М, 1лиц., 1 изн., 1лиц., М, убавка вправо, 1изн., 1лиц., 1изн., убавка влево, М, \*1лиц., 1изн.\* - 2 раза, 1лиц., М, \*1изн., 1 лиц.\* - 4 раза, 1изн., М, \*1 петлю снять на правую спицу непровязанной, 1 изн. \* - 4 раза, кром.

**40 ряд** – Кром., вяжем по рисунку – лицевые петли провязываем лицевыми, изнаночные – изнаночными, кром.

**41 ряд** - Кром., \*1изн., 1 петлю снять на правую спицу непровязанной\* - 4 раза, М, \*1изн., 1 лиц.\* - 4 раза, 1 изн., М, 1лиц., 1 изн., 1лиц., М, 1лиц., 1изн., 1лиц., 1изн., 1лиц., М, \*1лиц., 1изн.\* - 2 раза, 1лиц., М, \*1 изн., 1лиц.\* - 4 раза, 1изн., М, \*1 петлю снять на правую спицу непровязанной, 1изн. \* - 4 раза, кром.

**42 ряд** – Кром., вяжем по рисунку – лицевые петли провязываем лицевыми, изнаночные – изнаночными, кром. *На спицах 49п.*

**43 ряд** - Кром., \*1изн., 1 петлю снять на правую спицу непровязанной\* - 4 раза, М, \*1изн., 1 лиц.\* - 4 раза, 1изн., М, 1лиц., 1изн., М, убавка вправо, 1изн., 1лиц., 1изн., убавка влево, М, \*1изн., 1лиц.\* - 2 раза, М, \*1изн., 1лиц.\* - 4

раза, 1изн., М, \*1 петлю снять на правую спицу непровязанной, 1изн. \* - 4 раза, кром.

**44 ряд** – Кром., вяжем по рисунку – лицевые петли провязываем лицевыми, изнаночные - изнаночными, кром.

**45 ряд** - Кром., \*1изн., 1 петлю снять на правую спицу непровязанной\* - 4 раза, М, \*1изн., 1 лиц.\* - 4 раза, 1изн., М, 1лиц., 1изн., М, 1лиц., 1изн., 1лиц., 1изн., 1лиц., М, \*1изн., 1лиц.\* - 2 раза, М, \*1изн., 1лиц.\* - 4 раза, 1изн., М, \*1 петлю снять на правую спицу непровязанной, 1изн. \* - 4 раза, кром.

**46 ряд** – Кром., вяжем по рисунку – лицевые петли провязываем лицевыми, изнаночные - изнаночными, кром. **На спицах 47п.**

**47 ряд** - Кром., \*1изн., 1 петлю снять на правую спицу непровязанной\* - 4 раза, М, \*1изн., 1 лиц.\* - 4 раза, 1изн., М, 1лиц., М, убавка вправо, 1изн., 1лиц., 1изн., убавка влево, М, 1лиц., 1изн., 1лиц., М, \*1изн., 1лиц.\* - 4 раза, 1изн., М, \*1 петлю снять на правую спицу непровязанной, 1изн. \* - 4 раза, кром.

**48 ряд** – Кром., вяжем по рисунку – лицевые петли провязываем лицевыми, изнаночные - изнаночными, кром.

**49 ряд** - Кром., \*1изн., 1 петлю снять на правую спицу непровязанной\* - 4 раза, М, \*1изн., 1 лиц.\* - 4 раза, 1изн., М, 1лиц., М, 1лиц., 1изн., 1лиц., 1изн., 1лиц., М, 1лиц., 1изн.,

1лиц., М, \*1изн., 1лиц.\* - 4 раза, 1изн., М, \*1 петлю снять на правую спицу непровязанной, 1изн. \* - 4 раза, кром.

**50 ряд** – Кром., вяжем по рисунку – лицевые петли провязываем лицевыми, изнаночные - изнаночными, кром. **На спицах 45п.**

**51 ряд** - Кром., \*1изн., 1 петлю снять на правую спицу непровязанной\* - 4 раза, М, \*1изн., 1 лиц.\* - 4 раза, 1изн., М, (убираем лишний Маркер), убавка вправо, 1изн., 1лиц., 1изн., убавка влево, М, 1изн., 1лиц., М, \*1изн., 1лиц.\* - 4 раза, 1изн., М, \*1 петлю снять на правую спицу непровязанной, 1изн. \* - 4 раза, кром.

**52 ряд** – Кром., вяжем по рисунку – лицевые петли провязываем лицевыми, изнаночные - изнаночными, кром.

**53 ряд** - Кром., \*1изн., 1 петлю снять на правую спицу непровязанной\* - 4 раза, М, \*1изн., 1 лиц.\* - 4 раза, 1изн., М, 1лиц., 1изн., 1лиц., 1изн., 1лиц., М, 1изн., 1лиц., М, \*1изн., 1лиц.\* - 4 раза, 1изн., М, \*1 петлю снять на правую спицу непровязанной, 1изн. \* - 4 раза, кром.

**54 ряд** – Кром., вяжем по рисунку – лицевые петли провязываем лицевыми, изнаночные - изнаночными, кром. **На спицах 43п.**

**55 ряд** - Кром., \*1изн., 1 петлю снять на правую спицу непровязанной\* - 4 раза, М,



\*1изн., 1 лиц.\* - 4 раза, М, убавка вправо, 1изн., 1лиц., 1изн., убавка влево, М, 1лиц., М, \*1изн., 1лиц.\* - 4 раза, 1изн., М, \*1 петлю снять на правую спицу непровязанной, 1изн. \* - 4 раза, кром.

**56 ряд** – Кром., вяжем по рисунку – лицевые петли провязываем лицевыми, изнаночные - изнаночными, кром.

**57 ряд** - Кром., \*1изн., 1 петлю снять на правую спицу непровязанной\* - 4 раза, М, \*1изн., 1 лиц.\* - 4 раза, М, 1 лиц., 1изн., 1лиц., 1изн., 1 лиц., М, 1лиц., М, \*1изн., 1лиц.\* - 4 раза, 1изн., М, \*1 петлю снять на правую спицу непровязанной, 1изн. \* - 4 раза, кром.

**58 ряд** – Кром., вяжем по рисунку – лицевые петли провязываем лицевыми, изнаночные - изнаночными, кром. *На спицах 41п.*

**59 ряд** - Кром., \*1изн., 1 петлю снять на правую спицу непровязанной\* - 4 раза, М, \*1изн., 1 лиц.\* - 3 раза, 1изн., М, убавка вправо, 1изн., 1лиц., 1изн., убавка влево, (*убираем лишний маркер*), М, \*1изн., 1лиц.\* - 4 раза, 1изн., М, \*1 петлю снять на правую спицу непровязанной, 1изн. \* - 4 раза, кром.

**60 ряд** – Кром., вяжем по рисунку – лицевые петли провязываем лицевыми, изнаночные - изнаночными, кром. *На спицах 39п.*

**61 ряд** - Кром., \*1изн., 1 петлю снять на правую спицу непровязанной\* - 4 раза, М,

\*1изн., 1 лиц.\* - 3 раза, М, убавка вправо, 1изн., 1лиц., 1изн., убавка влево, М, \*1лиц., 1изн.\* - 4 раза, М, \*1 петлю снять на правую спицу непровязанной, 1изн. \* - 4 раза, кром.

**62 ряд** – Кром., вяжем по рисунку – лицевые петли провязываем лицевыми, изнаночные - изнаночными, кром. *На спицах 37п.*

**63 ряд** - Кром., \*1изн., 1 петлю снять на правую спицу непровязанной\* - 4 раза, М,\*1изн., 1 лиц.\* - 2 раза, 1изн., М, убавка вправо,1изн., 1лиц., 1изн., убавка влево, М, 1изн., \*1лиц., 1изн.\* - 3 раза, М, \*1 петлю снять на правую спицу непровязанной, 1изн. \* - 4 раза, кром.

**64 ряд** – Кром., вяжем по рисунку – лицевые петли провязываем лицевыми, изнаночные - изнаночными, кром. *На спицах 35п.*

**65 ряд** - Кром., \*1изн., 1 петлю снять на правую спицу непровязанной\* - 4 раза, М,\*1изн., 1 лиц.\* - 2 раза, М, убавка вправо, 1изн., 1лиц., 1изн., убавка влево, М, \*1лиц., 1изн.\* - 3 раза, М, \*1 петлю снять на правую спицу непровязанной, 1изн. \* - 4 раза, кром.

**66 ряд** – Кром., вяжем по рисунку – лицевые петли провязываем лицевыми, изнаночные - изнаночными, кром. *На спицах 33п.*

**67 ряд** - Кром., \*1изн., 1 петлю снять на правую спицу непровязанной\* - 4 раза, М,1изн., 1 лиц., 1изн., М, убавка вправо, 1изн., 1лиц.,

1изн., убавка влево, М, 1изн., \*1лиц., 1изн.\* - 2  
раза, М, \*1 петлю снять на правую спицу  
непровязанной, 1изн. \* - 4 раза, кром.

**68 ряд** – Кром., вяжем по рисунку – лицевые  
петли провязываем лицевыми, изнаночные -  
изнаночными, кром. *На спицах 31п.*

**69 ряд** - Кром., \*1изн., 1 петлю снять на  
правую спицу непровязанной\* - 4 раза, М, 1изн.,  
1 лиц., М, убавка вправо, 1изн., 1лиц., 1изн.,  
убавка влево, М, \*1лиц., 1изн.\* - 2 раза, М, \*1  
петлю снять на правую спицу непровязанной,  
1изн. \* - 4 раза, кром.

**70 ряд** – Кром., вяжем по рисунку – лицевые  
петли провязываем лицевыми, изнаночные -  
изнаночными, кром. *На спицах 29п.*

**71 ряд** - Кром., \*1изн., 1 петлю снять на  
правую спицу непровязанной\* - 4 раза, М, 1изн.,  
М, убавка вправо, 1изн., 1лиц., 1изн., убавка  
влево, М, 1изн., 1лиц., 1изн., М, \*1 петлю снять  
на правую спицу непровязанной, 1изн. \* - 4  
раза, кром.

**72 ряд** – Кром., вяжем по рисунку – лицевые  
петли провязываем лицевыми, изнаночные -  
изнаночными, кром. *На спицах 27п.*

Убавки закончились, убираем лишние  
Маркеры.

**73,75,77,79,81 ряды** - Кром., \*1изн., 1 петлю  
снять на правую спицу непровязанной\* - 4 раза,

М, \*1изн., 1 лиц.\* - 4 раза, 1изн., М, \*1 петлю  
снять на правую спицу непровязанной, 1изн. \* -  
4 раза, кром.

**74,76,78,80 ряды** – Кром., вяжем по рисунку  
– лицевые петли провязываем лицевыми,  
изнаночные - изнаночными, кром.

*На спицах 27п.*

**82 ряд** - Закрываем первые 9 петель, \*1лиц.,  
1изн.\* - 4 раза, 1лиц., М, \*1изн., 1 лиц.\* - 4 раза,  
кром. *На спицах 18п.*

**83 ряд** — Кром., \*1изн., 1 петлю снять на  
правую спицу непровязанной\* - 4 раза, М,  
\*1изн., 1лиц.\* - 4 раза, разворачиваем вязание -  
1 петля остается непровязанной.

**84 ряд** - Закрываем первые 9 петель, \*1изн.,  
1 лиц.\* - 4 раза, кром. *На спицах 9п.*

**85 ряд** — Кром., \*1изн., 1 петлю снять на  
правую спицу непровязанной\* - 3 раза, 1изн.,  
разворачиваем вязание - 1 петля остается  
непровязанной.

**86 ряд** - Закрываем оставшиеся 9 петель.

**Пряжа Lana Grossa Elastico размер 44-46:**

**27 ряд** - Кром., \*1изн., 1 петлю снять на  
правую спицу непровязанной\* - 4 раза, М,  
\*1изн., 1лиц.\* - 4 раза, 1изн., М, убавка влево,  
1изн., \*1лиц., 1изн.\* - 3 раза, М, убавка вправо,  
1изн., 1лиц., 1изн., убавка влево, М, 1изн.,

\*1лиц., 1изн.\* - 4 раза, 1лиц., М, \*1изн., 1лиц.\* - 4 раза, 1изн., М, \*1 петлю снять на правую спицу непровязанной, 1изн. \* - 4 раза, кром.

**28 ряд** – Кром., вяжем по рисунку – лицевые петли провязываем лицевыми, изнаночные – изнаночными, кром.

**29 ряд** - Кром., \*1изн., 1 петлю снять на правую спицу непровязанной\* - 4 раза, М, \*1изн., 1лиц.\* - 4 раза, 1изн., М, \*1лиц., 1изн.\* - 4 раза, М, 1лиц., 1изн., 1лиц., 1изн., 1лиц., М, 1изн., \*1лиц., 1изн.\* - 4 раза, 1лиц., М, \*1изн., 1лиц.\* - 4 раза, 1изн., М, \*1 петлю снять на правую спицу непровязанной, 1изн. \* - 4 раза, кром.

**30 ряд** – Кром., вяжем по рисунку – лицевые петли провязываем лицевыми, изнаночные – изнаночными, кром. **На спицах 59п.**

**31 ряд** - Кром., \*1изн., 1 петлю снять на правую спицу непровязанной\* - 4 раза, М, \*1изн., 1 лиц.\* - 4 раза, 1изн., М, \*1лиц., 1изн.\* - 3 раза, 1лиц., М, убавка вправо, 1изн., 1лиц., 1изн., убавка влево, М, \*1лиц., 1изн.\* - 4 раза, 1лиц., М, \*1 изн., 1лиц.\* - 4 раза, 1изн., М, \*1 петлю снять на правую спицу непровязанной, 1изн. \* - 4 раза, кром.

**32 ряд** – Кром., вяжем по рисунку – лицевые петли провязываем лицевыми, изнаночные – изнаночными, кром.

**33 ряд** - Кром., \*1изн., 1 петлю снять на правую спицу непровязанной\* - 4 раза, М, \*1изн., 1 лиц.\* - 4 раза, 1изн., М, \*1лиц., 1изн.\* - 3 раза, 1лиц., М, 1лиц., 1изн., 1лиц., 1изн., 1лиц., М, \*1лиц., 1изн.\* - 4 раза, 1лиц., М, \*1 изн., 1лиц.\* - 4 раза, 1изн., М, \*1 петлю снять на правую спицу непровязанной, 1изн. \* - 4 раза, кром.

**34 ряд** – Кром., вяжем по рисунку – лицевые петли провязываем лицевыми, изнаночные – изнаночными, кром. **На спицах 57п.**

**35 ряд** - Кром., \*1изн., 1 петлю снять на правую спицу непровязанной\* - 4 раза, М, \*1изн., 1 лиц.\* - 4 раза, 1изн., М, \*1лиц., 1изн.\* - 3 раза, М, убавка вправо, 1изн., 1лиц., 1изн., убавка влево, М, \*1изн., 1лиц.\* - 4 раза, М, \*1изн., 1 лиц.\* - 4 раза, 1изн., М, \*1 петлю снять на правую спицу непровязанной, 1изн. \* - 4 раза, кром.

**36 ряд**– Кром., вяжем по рисунку – лицевые петли провязываем лицевыми, изнаночные – изнаночными, кром.

**37 ряд** - Кром., \*1изн., 1 петлю снять на правую спицу непровязанной\* - 4 раза, М, \*1изн., 1 лиц.\* - 4 раза, 1 изн., М, \*1лиц., 1изн.\* - 3 раза, М, 1лиц., 1изн., 1лиц., 1изн., 1лиц., М, \*1изн., 1лиц.\* - 4 раза, М, \*1изн., 1лиц.\* - 4 раза, 1изн., М, \*1 петлю снять на правую спицу непровязанной, 1изн. \* - 4 раза, кром.

**38 ряд** – Кром., вяжем по рисунку – лицевые петли провязываем лицевыми, изнаночные – изнаночными, кром. *На спицах 55п.*

**39 ряд** - Кром., \*1изн., 1 петлю снять на правую спицу непровязанной\* - 4 раза, М, \*1изн., 1 лиц.\* - 4 раза, 1изн., М, \*1лиц., 1 изн.\* - 2 раза, 1лиц., М, убавка вправо, 1изн., 1лиц., 1изн., убавка влево, М, \*1лиц., 1изн.\* - 3 раза, 1лиц., М, \*1изн., 1 лиц.\* - 4 раза, 1изн., М, \*1 петлю снять на правую спицу непровязанной, 1 изн. \* - 4 раза, кром.

**40 ряд** – Кром., вяжем по рисунку – лицевые петли провязываем лицевыми, изнаночные – изнаночными, кром.

**41 ряд** - Кром., \*1изн., 1 петлю снять на правую спицу непровязанной\* - 4 раза, М, \*1изн., 1 лиц.\* - 4 раза, 1 изн., М, \*1лиц., 1 изн.\* - 2 раза, 1лиц., М, 1лиц., 1изн., 1лиц., 1изн., 1лиц., М, \*1лиц., 1изн.\* - 3 раза, 1лиц., М, \*1 изн., 1лиц.\* - 4 раза, 1изн., М, \*1 петлю снять на правую спицу непровязанной, 1изн. \* - 4 раза, кром.

**42 ряд** – Кром., вяжем по рисунку – лицевые петли провязываем лицевыми, изнаночные – изнаночными, кром. *На спицах 53п.*

**43 ряд** - Кром., \*1изн., 1 петлю снять на правую спицу непровязанной\* - 4 раза, М, \*1изн., 1 лиц.\* - 4 раза, 1изн., М, \*1лиц., 1изн.\* - 2 раза, М, убавка вправо, 1изн., 1лиц., 1изн.,

убавка влево, М, \*1изн., 1лиц.\* - 3 раза, М, \*1изн., 1лиц.\* - 4 раза, 1изн., М, \*1 петлю снять на правую спицу непровязанной, 1изн. \* - 4 раза, кром.

**44 ряд** – Кром., вяжем по рисунку – лицевые петли провязываем лицевыми, изнаночные – изнаночными, кром.

**45 ряд** - Кром., \*1изн., 1 петлю снять на правую спицу непровязанной\* - 4 раза, М, \*1изн., 1 лиц.\* - 4 раза, 1изн., М, \*1лиц., 1изн.\* - 2 раза, М, 1лиц., 1изн., 1лиц., 1изн., 1лиц., М, \*1изн., 1лиц.\* - 3 раза, М, \*1изн., 1лиц.\* - 4 раза, 1изн., М, \*1 петлю снять на правую спицу непровязанной, 1изн. \* - 4 раза, кром.

**46 ряд** – Кром., вяжем по рисунку – лицевые петли провязываем лицевыми, изнаночные – изнаночными, кром. *На спицах 51п.*

**47 ряд** - Кром., \*1изн., 1 петлю снять на правую спицу непровязанной\* - 4 раза, М, \*1изн., 1 лиц.\* - 4 раза, 1изн., М, 1лиц., 1изн., 1лиц., М, убавка вправо, 1изн., 1лиц., 1изн., убавка влево, М, \*1лиц., 1изн.\* - 2 раза, 1лиц., М, \*1изн., 1лиц.\* - 4 раза, 1изн., М, \*1 петлю снять на правую спицу непровязанной, 1изн. \* - 4 раза, кром.

**48 ряд** – Кром., вяжем по рисунку – лицевые петли провязываем лицевыми, изнаночные – изнаночными, кром.

**49 ряд** - Кром., \*1изн., 1 петлю снять на правую спицу непровязанной\* - 4 раза, М, \*1изн., 1 лиц.\* - 4 раза, 1изн., М, 1лиц., 1изн., 1лиц., М, 1лиц., 1изн., 1лиц., 1изн., 1лиц., М, \*1лиц., 1изн.\* - 2 раза, 1лиц., М, \*1изн., 1лиц.\* - 4 раза, 1изн., М, \*1 петлю снять на правую спицу непровязанной, 1изн. \* - 4 раза, кром.

**50 ряд** – Кром., вяжем по рисунку – лицевые петли провязываем лицевыми, изнаночные - изнаночными, кром. **На спицах 49п.**

**51 ряд** - Кром., \*1изн., 1 петлю снять на правую спицу непровязанной\* - 4 раза, М, \*1изн., 1 лиц.\* - 4 раза, 1изн., М, 1лиц., 1изн., М, убавка вправо, 1изн., 1лиц., 1изн., убавка влево, М, \*1изн., 1лиц.\* - 2 раза, М, \*1изн., 1лиц.\* - 4 раза, 1изн., М, \*1 петлю снять на правую спицу непровязанной, 1изн. \* - 4 раза, кром.

**52 ряд** – Кром., вяжем по рисунку – лицевые петли провязываем лицевыми, изнаночные - изнаночными, кром.

**53 ряд** - Кром., \*1изн., 1 петлю снять на правую спицу непровязанной\* - 4 раза, М, \*1изн., 1 лиц.\* - 4 раза, 1изн., М, 1лиц., 1изн., М, 1лиц., 1изн., 1лиц., 1изн., 1лиц., М, \*1изн., 1лиц.\* - 2 раза, М, \*1изн., 1лиц.\* - 4 раза, 1изн., М, \*1 петлю снять на правую спицу непровязанной, 1изн. \* - 4 раза, кром.

**54 ряд** – Кром., вяжем по рисунку – лицевые петли провязываем лицевыми, изнаночные - изнаночными, кром. **На спицах 47п.**

**55 ряд** - Кром., \*1изн., 1 петлю снять на правую спицу непровязанной\* - 4 раза, М, \*1изн., 1 лиц.\* - 4 раза, М, 1лиц., М, убавка вправо, 1изн., 1лиц., 1изн., убавка влево, М, 1лиц., 1изн., 1лиц., М, \*1изн., 1лиц.\* - 4 раза, 1изн., М, \*1 петлю снять на правую спицу непровязанной, 1изн. \* - 4 раза, кром.

**56 ряд** – Кром., вяжем по рисунку – лицевые петли провязываем лицевыми, изнаночные - изнаночными, кром.

**57 ряд** - Кром., \*1изн., 1 петлю снять на правую спицу непровязанной\* - 4 раза, М, \*1изн., 1 лиц.\* - 4 раза, М, 1лиц., М, 1лиц., 1изн., 1лиц., 1изн., 1лиц., М, 1лиц., 1изн., 1лиц., М, \*1изн., 1лиц.\* - 4 раза, 1изн., М, \*1 петлю снять на правую спицу непровязанной, 1изн. \* - 4 раза, кром.

**58 ряд** – Кром., вяжем по рисунку – лицевые петли провязываем лицевыми, изнаночные - изнаночными, кром. **На спицах 45п.**

**59 ряд** - Кром., \*1изн., 1 петлю снять на правую спицу непровязанной\* - 4 раза, М, \*1изн., 1 лиц.\* - 4 раза, 1изн., М, (*убираем лишний маркер*), убавка вправо, 1изн., 1лиц., 1изн., убавка влево, М, 1изн., 1лиц., М, \*1изн., 1лиц.\* - 4 раза, 1изн., М, \*1 петлю снять на

правую спицу непровязанной, 1изн. \* - 4 раза, кром.

**60 ряд** – Кром., вяжем по рисунку – лицевые петли провязываем лицевыми, изнаночные - изнаночными, кром. *На спицах 43п.*

**61 ряд** - Кром., \*1изн., 1 петлю снять на правую спицу непровязанной\* - 4 раза, М, \*1изн., 1 лиц.\* - 4 раза, М, убавка вправо, 1изн., 1лиц., 1изн., убавка влево, М, 1лиц., М, \*1лиц., 1изн.\* - 4 раза, М, \*1 петлю снять на правую спицу непровязанной, 1изн. \* - 4 раза, кром.

**62 ряд** – Кром., вяжем по рисунку – лицевые петли провязываем лицевыми, изнаночные - изнаночными, кром. *На спицах 41п.*

**63 ряд** - Кром., \*1изн., 1 петлю снять на правую спицу непровязанной\* - 4 раза, М,\*1изн., 1 лиц.\* - 3 раза, 1изн., М, убавка вправо,1изн., 1лиц., 1изн., убавка влево, М, (убираем лишний маркер), 1изн., \*1лиц., 1изн.\* - 4 раза, М, \*1 петлю снять на правую спицу непровязанной, 1изн. \* - 4 раза, кром.

**64 ряд** – Кром., вяжем по рисунку – лицевые петли провязываем лицевыми, изнаночные - изнаночными, кром. *На спицах 39п.*

**65 ряд** - Кром., \*1изн., 1 петлю снять на правую спицу непровязанной\* - 4 раза, М,\*1изн., 1 лиц.\* - 3 раза, М, убавка вправо, 1изн., 1лиц., 1изн., убавка влево, М, \*1лиц.,

1изн.\* - 4 раза, М, \*1 петлю снять на правую спицу непровязанной, 1изн. \* - 4 раза, кром.

**66 ряд** – Кром., вяжем по рисунку – лицевые петли провязываем лицевыми, изнаночные - изнаночными, кром. *На спицах 37п.*

**67 ряд** - Кром., \*1изн., 1 петлю снять на правую спицу непровязанной\* - 4 раза, М,\*1изн., 1 лиц.\* - 2 раза, 1изн., М, убавка вправо, 1изн., 1лиц., 1изн., убавка влево, М, 1изн., \*1лиц., 1изн.\* - 3 раза, М, \*1 петлю снять на правую спицу непровязанной, 1изн. \* - 4 раза, кром.

**68 ряд** – Кром., вяжем по рисунку – лицевые петли провязываем лицевыми, изнаночные - изнаночными, кром. *На спицах 35п.*

**69 ряд** - Кром., \*1изн., 1 петлю снять на правую спицу непровязанной\* - 4 раза, М, \*1изн., 1 лиц.\* - 2 раза, М, убавка вправо, 1изн., 1лиц., 1изн., убавка влево, М, \*1лиц., 1изн.\* - 3 раза, М, \*1 петлю снять на правую спицу непровязанной, 1изн. \* - 4 раза, кром.

**70 ряд** – Кром., вяжем по рисунку – лицевые петли провязываем лицевыми, изнаночные - изнаночными, кром. *На спицах 33п.*

**71 ряд** - Кром., \*1изн., 1 петлю снять на правую спицу непровязанной\* - 4 раза, М, 1изн., 1лиц., 1изн., М, убавка вправо, 1изн., 1лиц., 1изн., убавка влево, М, 1изн., \*1лиц., 1изн.\* - 2

раза, М, \*1 петлю снять на правую спицу непровязанной, 1изн. \* - 4 раза, кром.

**72 ряд** – Кром., вяжем по рисунку – лицевые петли провязываем лицевыми, изнаночные - изнаночными, кром. **На спицах 31п.**

**73 ряд** - Кром., \*1изн., 1 петлю снять на правую спицу непровязанной\* - 4 раза, М, 1изн., 1лиц., 1изн., М, 1лиц., 1изн., 1лиц., 1изн., убавка влево, М, \*1лиц., 1изн.\* - 2 раза, М, \*1 петлю снять на правую спицу непровязанной, 1изн. \* - 4 раза, кром.

**74 ряд** – Кром., вяжем по рисунку – лицевые петли провязываем лицевыми, изнаночные - изнаночными, кром. **На спицах 30п.**

**75 ряд** - Кром., \*1изн., 1 петлю снять на правую спицу непровязанной\* - 4 раза, М, 1изн., 1лиц., 1изн., М, 1лиц., 1изн., 1лиц., 1изн., убавка влево, М, 1изн., 1лиц., 1изн., М, \*1 петлю снять на правую спицу непровязанной, 1изн. \* - 4 раза, кром.

**76 ряд** – Кром., вяжем по рисунку – лицевые петли провязываем лицевыми, изнаночные - изнаночными, кром. **На спицах 29п.**

Убавки закончились, убираем лишние Маркеры.

**77,79,81 ряды** - Кром., \*1изн., 1 петлю снять на правую спицу непровязанной\* - 4 раза, М, 1изн., \*1лиц., 1изн.\* - 5 раз, М, \*1 петлю снять

на правую спицу непровязанной, 1изн. \* - 4 раза, кром.

**78,80 ряды** – Кром., вяжем по рисунку – лицевые петли провязываем лицевыми, изнаночные - изнаночными, кром.

**На спицах 29п.**

**82 ряд** - Закрываем первые 10 петель, \*1изн., 1лиц.\* - 5 раз, М, \*1изн., 1 лиц.\* - 4 раза, кром.

**На спицах 18п.**

**83 ряд** — Кром., \*1изн., 1 петлю снять на правую спицу непровязанной\* - 4 раза, М, \*1изн., 1лиц.\* - 4 раза, 1изн., разворачиваем вязание -1 петля остается непровязанной.

**84 ряд** - Закрываем первые 10 петель, \*1изн., 1 лиц.\* - 4 раза, кром. **На спицах 9п.**

**85 ряд** — Кром.,\*1изн., 1 петлю снять на правую спицу непровязанной\* - 3 раза, 1изн., разворачиваем вязание - 1 петля остается непровязанной.

**86 ряд** - Закрываем оставшиеся 9 петель.

**Пряжа Lana Grossa Elastico размер 46-48:**

**27 ряд** - Кром., \*1изн., 1 петлю снять на правую спицу непровязанной\* - 4 раза, М, \*1изн., 1лиц.\* - 4 раза, 1изн., М, убавка влево, 1изн., \*1лиц., 1изн.\* - 4 раза, М, убавка вправо, 1изн., 1лиц., 1изн., убавка влево, М, 1изн., \*1лиц., 1изн.\* - 5 раз, 1лиц., М, \*1изн., 1лиц.\* -

4 раза, 1изн., М, \*1 петлю снять на правую спицу непровязанной, 1изн. \* - 4 раза, кром.

**28 ряд** – Кром., вяжем по рисунку – лицевые петли провязываем лицевыми, изнаночные - изнаночными, кром.

**29 ряд** - Кром., \*1изн., 1 петлю снять на правую спицу непровязанной\* - 4 раза, М, \*1изн., 1лиц.\* - 4 раза, 1изн., М, \*1лиц., 1изн.\* - 5 раз, М, 1лиц., 1изн., 1лиц., 1изн., 1лиц., М, 1изн., \*1лиц., 1изн.\* - 5 раз, 1лиц., М, \*1изн., 1лиц.\* - 4 раза, 1изн., М, \*1 петлю снять на правую спицу непровязанной, 1изн. \* - 4 раза, кром.

**30 ряд** – Кром., вяжем по рисунку – лицевые петли провязываем лицевыми, изнаночные - изнаночными, кром. *На спицах 63п.*

**31 ряд** - Кром., \*1изн., 1 петлю снять на правую спицу непровязанной\* - 4 раза, М, \*1изн., 1 лиц.\* - 4 раза, 1изн., М, \*1лиц., 1изн.\* - 4 раза, 1лиц., М, убавка вправо, 1изн., 1лиц., 1изн., убавка влево, М, \*1лиц., 1изн.\* - 5 раз, 1лиц., М, \*1 изн., 1лиц.\* - 4 раза, 1изн., М, \*1 петлю снять на правую спицу непровязанной, 1изн. \* - 4 раза, кром.

**32 ряд** – Кром., вяжем по рисунку – лицевые петли провязываем лицевыми, изнаночные - изнаночными, кром.

**33 ряд** - Кром., \*1изн., 1 петлю снять на правую спицу непровязанной\* - 4 раза, М,

\*1изн., 1 лиц.\* - 4 раза, 1изн., М, \*1лиц., 1изн.\* - 4 раза, 1лиц., М, 1лиц., 1изн., 1лиц., 1изн., 1лиц., М, \*1лиц., 1изн.\* - 5 раз, 1лиц., М, \*1 изн., 1лиц.\* - 4 раза, 1изн., М, \*1 петлю снять на правую спицу непровязанной, 1изн. \* - 4 раза, кром.

**34 ряд** – Кром., вяжем по рисунку – лицевые петли провязываем лицевыми, изнаночные - изнаночными, кром. *На спицах 61п.*

**35 ряд** - Кром., \*1изн., 1 петлю снять на правую спицу непровязанной\* - 4 раза, М, \*1изн., 1 лиц.\* - 4 раза, 1изн., М, \*1лиц., 1изн.\* - 4 раза, М, убавка вправо, 1изн., 1лиц., 1изн., убавка влево, М, \*1изн., 1лиц.\* - 5 раз, М, \*1изн., 1 лиц.\* - 4 раза, 1изн., М, \*1 петлю снять на правую спицу непровязанной, 1изн. \* - 4 раза, кром.

**36 ряд**– Кром., вяжем по рисунку – лицевые петли провязываем лицевыми, изнаночные - изнаночными, кром.

**37 ряд** - Кром., \*1изн., 1 петлю снять на правую спицу непровязанной\* - 4 раза, М, \*1изн., 1 лиц.\* - 4 раза, 1изн., М, \*1лиц., 1изн.\* - 4 раза, М, 1лиц., 1изн., 1лиц., 1изн., 1лиц., М, \*1изн., 1лиц.\* - 5 раз, М, \*1изн., 1 лиц.\* - 4 раза, 1изн., М, \*1 петлю снять на правую спицу непровязанной, 1изн. \* - 4 раза, кром.



**38 ряд** – Кром., вяжем по рисунку – лицевые петли провязываем лицевыми, изнаночные – изнаночными, кром. *На спицах 59п.*

**39 ряд** - Кром., \*1изн., 1 петлю снять на правую спицу непровязанной\* - 4 раза, М, \*1изн., 1 лиц.\* - 4 раза, 1изн., М, \*1лиц., 1 изн.\* - 3 раза, 1лиц., М, убавка вправо, 1изн., 1лиц., 1изн., убавка влево, М, \*1лиц., 1изн.\* - 4 раза, 1лиц., М, \*1изн., 1 лиц.\* - 4 раза, 1изн., М, \*1 петлю снять на правую спицу непровязанной, 1 изн. \* - 4 раза, кром.

**40 ряд** – Кром., вяжем по рисунку – лицевые петли провязываем лицевыми, изнаночные – изнаночными, кром.

**41 ряд** - Кром., \*1изн., 1 петлю снять на правую спицу непровязанной\* - 4 раза, М, \*1изн., 1 лиц.\* - 4 раза, 1изн., М, \*1лиц., 1 изн.\* - 3 раза, 1лиц., М, 1лиц., 1изн., 1лиц., 1изн., 1лиц., М, \*1лиц., 1изн.\* - 4 раза, 1лиц., М, \*1изн., 1 лиц.\* - 4 раза, 1изн., М, \*1 петлю снять на правую спицу непровязанной, 1 изн. \* - 4 раза, кром.

**42 ряд** – Кром., вяжем по рисунку – лицевые петли провязываем лицевыми, изнаночные – изнаночными, кром. *На спицах 57п.*

**43 ряд** - Кром., \*1изн., 1 петлю снять на правую спицу непровязанной\* - 4 раза, М, \*1изн., 1 лиц.\* - 4 раза, 1изн., М, \*1лиц., 1изн.\* - 3 раза, М, убавка вправо, 1изн., 1лиц., 1изн.,

убавка влево, М, \*1изн., 1лиц.\* - 4 раза, М, \*1изн., 1лиц.\* - 4 раза, 1изн., М, \*1 петлю снять на правую спицу непровязанной, 1изн. \* - 4 раза, кром.

**44 ряд** – Кром., вяжем по рисунку – лицевые петли провязываем лицевыми, изнаночные – изнаночными, кром.

**45 ряд** - Кром., \*1изн., 1 петлю снять на правую спицу непровязанной\* - 4 раза, М, \*1изн., 1 лиц.\* - 4 раза, 1изн., М, \*1лиц., 1изн.\* - 3 раза, М, 1лиц., 1изн., 1лиц., 1изн., 1лиц., М, \*1изн., 1лиц.\* - 4 раза, М, \*1изн., 1лиц.\* - 4 раза, 1изн., М, \*1 петлю снять на правую спицу непровязанной, 1изн. \* - 4 раза, кром.

**46 ряд** – Кром., вяжем по рисунку – лицевые петли провязываем лицевыми, изнаночные – изнаночными, кром. *На спицах 55п.*

**47 ряд** - Кром., \*1изн., 1 петлю снять на правую спицу непровязанной\* - 4 раза, М, \*1изн., 1 лиц.\* - 4 раза, 1изн., М, \*1лиц., 1изн.\* - 2 раза, 1лиц., М, убавка вправо, 1изн., 1лиц., 1изн., убавка влево, М, \*1лиц., 1изн.\* - 3 раза, 1лиц., М, \*1изн., 1лиц.\* - 4 раза, 1изн., М, \*1 петлю снять на правую спицу непровязанной, 1изн. \* - 4 раза, кром.

**48 ряд** – Кром., вяжем по рисунку – лицевые петли провязываем лицевыми, изнаночные – изнаночными, кром.

**49 ряд** - Кром., \*1изн., 1 петлю снять на правую спицу непровязанной\* - 4 раза, М, \*1изн., 1 лиц.\* - 4 раза, 1изн., М, \*1лиц., 1изн.\* - 2 раза, 1лиц., М, 1лиц., 1изн., 1лиц., 1изн., 1лиц., М, \*1лиц., 1изн.\* - 3 раза, 1лиц.,М, \*1изн., 1лиц.\* - 4 раза, 1изн., М, \*1 петлю снять на правую спицу непровязанной, 1изн. \* - 4 раза, кром.

**50 ряд** – Кром., вяжем по рисунку – лицевые петли провязываем лицевыми, изнаночные - изнаночными, кром. **На спицах 53п.**

**51 ряд** - Кром., \*1изн., 1 петлю снять на правую спицу непровязанной\* - 4 раза, М, \*1изн., 1 лиц.\* - 4 раза, 1изн., М,\*1лиц., 1изн.\* - 2 раза,М,убавка вправо, 1изн., 1лиц., 1изн., убавка влево, М, \*1изн., 1лиц.\* - 3 раза, М, \*1изн., 1лиц.\* - 4 раза, 1изн., М, \*1 петлю снять на правую спицу непровязанной, 1изн. \* - 4 раза, кром.

**52 ряд** – Кром., вяжем по рисунку – лицевые петли провязываем лицевыми, изнаночные - изнаночными, кром.

**53 ряд** - Кром., \*1изн., 1 петлю снять на правую спицу непровязанной\* - 4 раза, М, \*1изн., 1 лиц.\* - 4 раза, 1изн., М,\*1лиц., 1изн.\* - 2 раза,М,1лиц., 1изн., 1лиц., 1изн., 1лиц.,М, \*1изн., 1лиц.\* - 3 раза, М, \*1изн., 1лиц.\* - 4 раза, 1изн., М, \*1 петлю снять на правую спицу непровязанной, 1изн. \* - 4 раза, кром.

**54 ряд** – Кром., вяжем по рисунку – лицевые петли провязываем лицевыми, изнаночные - изнаночными, кром.**На спицах 51п.**

**55 ряд** - Кром., \*1изн., 1 петлю снять на правую спицу непровязанной\* - 4 раза, М, \*1изн., 1 лиц.\* - 4 раза, 1изн., М,1лиц., 1изн., 1лиц.,М,убавка вправо, 1изн., 1лиц., 1изн., убавка влево, М, \*1лиц., 1изн.\* - 2 раза, 1 лиц., М, \*1изн., 1лиц.\* - 4 раза, 1изн., М, \*1 петлю снять на правую спицу непровязанной, 1изн. \* - 4 раза, кром.

**56 ряд** – Кром., вяжем по рисунку – лицевые петли провязываем лицевыми, изнаночные - изнаночными, кром.

**57 ряд** - Кром., \*1изн., 1 петлю снять на правую спицу непровязанной\* - 4 раза, М, \*1изн., 1 лиц.\* - 4 раза, 1изн., М,1лиц., 1изн., 1лиц.,М,1лиц., 1изн., 1лиц., 1изн., 1лиц., М, \*1лиц., 1изн.\* - 2 раза, 1 лиц., М, \*1изн., 1лиц.\* - 4 раза, 1изн., М, \*1 петлю снять на правую спицу непровязанной, 1изн. \* - 4 раза, кром.

**58 ряд** – Кром., вяжем по рисунку – лицевые петли провязываем лицевыми, изнаночные - изнаночными, кром.**На спицах 49п.**

**59 ряд** - Кром., \*1изн., 1 петлю снять на правую спицу непровязанной\* - 4 раза, М, \*1изн., 1 лиц.\* - 4 раза, 1изн., М, 1лиц., 1изн., М, убавка вправо, 1изн., 1лиц., 1изн., убавка влево, М, \*1изн., 1лиц.\* - 2 раза,М, \*1изн., 1лиц.\* - 4

раза, 1изн., М, \*1 петлю снять на правую спицу непровязанной, 1изн. \* - 4 раза, кром.

**60 ряд** – Кром., вяжем по рисунку – лицевые петли провязываем лицевыми, изнаночные - изнаночными, кром. *На спицах 47п.*

**61 ряд** - Кром., \*1изн., 1 петлю снять на правую спицу непровязанной\* - 4 раза, М, \*1изн., 1 лиц.\* - 4 раза, 1изн., М, 1лиц., М, убавка вправо, 1изн., 1лиц., 1изн., убавка влево, М, 1лиц., 1изн., 1лиц., М, \*1лиц., 1изн.\* - 4 раза, М, \*1 петлю снять на правую спицу непровязанной, 1изн. \* - 4 раза, кром.

**62 ряд** – Кром., вяжем по рисунку – лицевые петли провязываем лицевыми, изнаночные - изнаночными, кром. *На спицах 45п.*

**63 ряд** - Кром., \*1изн., 1 петлю снять на правую спицу непровязанной\* - 4 раза, М, \*1изн., 1 лиц.\* - 4 раза, 1изн., М, *(убираем лишний маркер)*, убавка вправо, 1изн., 1лиц., 1изн., убавка влево, М, 1изн., 1лиц., М, 1изн., \*1лиц., 1изн.\* - 4 раза, М, \*1 петлю снять на правую спицу непровязанной, 1изн. \* - 4 раза, кром.

**64 ряд** – Кром., вяжем по рисунку – лицевые петли провязываем лицевыми, изнаночные - изнаночными, кром. *На спицах 43п.*

**65 ряд** - Кром., \*1изн., 1 петлю снять на правую спицу непровязанной\* - 4 раза, М, \*1изн., 1 лиц.\* - 4 раза, М, убавка вправо,

1изн., 1лиц., 1изн., убавка влево, М, 1лиц., М, \*1лиц., 1изн.\* - 4 раза, М, \*1 петлю снять на правую спицу непровязанной, 1изн. \* - 4 раза, кром.

**66 ряд** – Кром., вяжем по рисунку – лицевые петли провязываем лицевыми, изнаночные - изнаночными, кром. *На спицах 41п.*

**67 ряд** - Кром., \*1изн., 1 петлю снять на правую спицу непровязанной\* - 4 раза, М, \*1изн., 1 лиц.\* - 3 раза, 1изн., М, убавка вправо, 1изн., 1лиц., 1изн., убавка влево, *(убираем лишний Маркер)*, М, 1изн., \*1лиц., 1изн.\* - 4 раза, М, \*1 петлю снять на правую спицу непровязанной, 1изн. \* - 4 раза, кром.

**68 ряд** – Кром., вяжем по рисунку – лицевые петли провязываем лицевыми, изнаночные - изнаночными, кром. *На спицах 39п.*

**69 ряд** - Кром., \*1изн., 1 петлю снять на правую спицу непровязанной\* - 4 раза, М, \*1изн., 1 лиц.\* - 3 раза, М, убавка вправо, 1изн., 1лиц., 1изн., убавка влево, М, \*1лиц., 1изн.\* - 4 раза, М, \*1 петлю снять на правую спицу непровязанной, 1изн. \* - 4 раза, кром.

**70 ряд** – Кром., вяжем по рисунку – лицевые петли провязываем лицевыми, изнаночные - изнаночными, кром. *На спицах 37п.*

**71 ряд** - Кром., \*1изн., 1 петлю снять на правую спицу непровязанной\* - 4 раза, М, \*1изн., 1лиц.\* - 2 раза, 1изн., М, убавка вправо,

1изн., 1лиц., 1изн., убавка влево, М, 1изн., \*1лиц., 1изн.\* - 3 раза, М, \*1 петлю снять на правую спицу непровязанной, 1изн. \* - 4 раза, кром.

**72 ряд** – Кром., вяжем по рисунку – лицевые петли провязываем лицевыми, изнаночные - изнаночными, кром. **На спицах 35п.**

**73 ряд** - Кром., \*1изн., 1 петлю снять на правую спицу непровязанной\* - 4 раза, М, \*1изн., 1лиц.\* - 2 раза, 1изн., М, 1лиц., 1изн., 1лиц., 1изн., убавка влево, М, \*1лиц., 1изн.\* - 3 раза, М, \*1 петлю снять на правую спицу непровязанной, 1изн. \* - 4 раза, кром.

**74 ряд** – Кром., вяжем по рисунку – лицевые петли провязываем лицевыми, изнаночные - изнаночными, кром. **На спицах 34п.**

**75 ряд** - Кром., \*1изн., 1 петлю снять на правую спицу непровязанной\* - 4 раза, М, \*1изн., 1лиц.\* - 2 раза, 1изн., М, 1лиц., 1изн., \*1лиц., 1изн.\* - 2 раза, убавка влево, М, 1изн., 1лиц., 1изн., М, \*1 петлю снять на правую спицу непровязанной, 1изн. \* - 4 раза, кром.

**76 ряд** – Кром., вяжем по рисунку – лицевые петли провязываем лицевыми, изнаночные - изнаночными, кром. **На спицах 33п.**

Убавки закончились, убираем лишние Маркеры.

**77,79,81 ряды** - Кром., \*1изн., 1 петлю снять на правую спицу непровязанной\* - 4 раза, М, 1изн., \*1лиц., 1изн.\* - 7 раз, М, \*1 петлю снять на правую спицу непровязанной, 1изн. \* - 4 раза, кром.

**78,80 ряды** – Кром., вяжем по рисунку – лицевые петли провязываем лицевыми, изнаночные - изнаночными, кром.

**На спицах 33п.**

**82 ряд** - Закрываем первые 11 петель, \*1изн., 1лиц.\* - 6 раз, 1лиц., М, \*1изн., 1 лиц.\* - 4 раза, кром. **На спицах 22п.**

**83 ряд** — Кром., \*1изн., 1 петлю снять на правую спицу непровязанной\* - 4 раза, М, \*1изн., 1лиц.\* - 6 раза, разворачиваем вязание - 1 петля остается непровязанной.

**84 ряд** - Закрываем первые 11 петель, \*1изн., 1 лиц.\* - 5 раз, кром. **На спицах 11п.**

**85 ряд** — Кром.,\*1изн., 1 петлю снять на правую спицу непровязанной\* - 4 раза, 1изн., разворачиваем вязание - 1 петля остается непровязанной.

**86 ряд** - Закрываем оставшиеся 9 петель.

**Пряжа Lana Grossa Linarte размер 42-44:**

**27 ряд** - Кром., \*1 изн., 1 петлю снять на правую спицу непровязанной\* - 4 раза, М, \*1изн., 1 лиц.\* - 4 раза, 1 изн., М, убавка влево,

1изн., М, убавка вправо, 1изн., 1лиц., 1изн., убавка влево, М, \*1изн., 1лиц.\* - 2 раза, М, \*1изн., 1лиц.\* - 4 раза, 1изн., М, \*1 петлю снять на правую спицу непровязанной, 1 изн. \* - 4 раза, кром.

**28 ряд** – Кром., вяжем по рисунку – лицевые петли провязываем лицевыми, изнаночные - изнаночными, кром. **На спицах 47п.**

**29 ряд** - Кром., \*1 изн., 1 петлю снять на правую спицу непровязанной\* - 4 раза, М, \*1изн., 1 лиц.\* - 4 раза, 1 изн., М, убавка влево, 1изн., М, 1лиц., 1изн., 1лиц., 1изн., 1лиц., М, \*1изн., 1лиц.\* - 2 раза, М, \*1 изн., 1 лиц.\* - 4 раза, 1 изн., М, \*1 петлю снять на правую спицу непровязанной, 1 изн. \* - 4 раза, кром.

**30 ряд** – Кром., вяжем по рисунку – лицевые петли провязываем лицевыми, изнаночные - изнаночными, кром. **На спицах 47п.**

**31 ряд** - Кром., \*1 изн., 1 петлю снять на правую спицу непровязанной\* - 4 раза, М, \*1изн., 1 лиц.\* - 4 раза, 1 изн., М, 1лиц., М, убавка вправо, 1изн., 1лиц., 1изн., убавка влево, М, 1лиц., 1 изн., 1лиц, М, \*1 изн., 1 лиц.\* - 4 раза, 1 изн., М, \*1 петлю снять на правую спицу непровязанной, 1 изн. \* - 4 раза, кром.

**32 ряд** – Кром., вяжем по рисунку – лицевые петли провязываем лицевыми, изнаночные - изнаночными, кром.

**33 ряд** - Кром., \*1 изн., 1 петлю снять на правую спицу непровязанной\* - 4 раза, М, \*1изн., 1 лиц.\* - 4 раза, 1 изн., М, 1лиц., М, 1лиц., 1изн., 1лиц., 1изн., 1лиц., М, 1лиц., 1 изн., 1лиц, М, \*1 изн., 1 лиц.\* - 4 раза, 1 изн., М, \*1 петлю снять на правую спицу непровязанной, 1 изн. \* - 4 раза, кром.

**34 ряд** – Кром., вяжем по рисунку – лицевые петли провязываем лицевыми, изнаночные - изнаночными, кром. **На спицах 45п.**

**35 ряд** - Кром., \*1 изн., 1 петлю снять на правую спицу непровязанной\* - 4 раза, М, \*1изн., 1 лиц.\* - 4 раза, 1 изн., М, *(убираем лишний Маркер)*, убавка вправо, 1изн., 1лиц., 1изн., убавка влево, М, 1 изн., 1лиц, М, \*1 изн., 1 лиц.\* - 4 раза, 1 изн., М, \*1 петлю снять на правую спицу непровязанной, 1 изн. \* - 4 раза, кром.

**36 ряд** – Кром., вяжем по рисунку – лицевые петли провязываем лицевыми, изнаночные - изнаночными, кром.

**37 ряд** - Кром., \*1 изн., 1 петлю снять на правую спицу непровязанной\* - 4 раза, М, \*1изн., 1 лиц.\* - 4 раза, 1 изн., М, 1лиц, 1изн., 1лиц., 1изн., 1лиц, М, 1 изн., 1лиц, М, \*1 изн., 1 лиц.\* - 4 раза, 1 изн., М, \*1 петлю снять на правую спицу непровязанной, 1 изн. \* - 4 раза, кром.

**38 ряд** – Кром., вяжем по рисунку – лицевые петли провязываем лицевыми, изнаночные – изнаночными, кром. **На спицах 43п.**

**39 ряд** - Кром., \*1 изн., 1 петлю снять на правую спицу непровязанной\* - 4 раза, М, \*1изн., 1 лиц.\* - 4 раза, М, убавка вправо, 1изн., 1лиц., 1изн., убавка влево, М, 1лиц, М, \*1 изн., 1 лиц.\* - 4 раза, 1 изн., М, \*1 петлю снять на правую спицу непровязанной, 1 изн. \* - 4 раза, кром.

**40 ряд** – Кром., вяжем по рисунку – лицевые петли провязываем лицевыми, изнаночные – изнаночными, кром.

**41 ряд** - Кром., \*1 изн., 1 петлю снять на правую спицу непровязанной\* - 4 раза, М, \*1изн., 1 лиц.\* - 4 раза, М, 1лиц, 1изн., 1лиц., 1изн., 1лиц, М, 1лиц, М, \*1 изн., 1 лиц.\* - 4 раза, 1 изн., М, \*1 петлю снять на правую спицу непровязанной, 1 изн. \* - 4 раза, кром.

**42 ряд** – Кром., вяжем по рисунку – лицевые петли провязываем лицевыми, изнаночные – изнаночными, кром. **На спицах 41п.**

**43 ряд** - Кром., \*1 изн., 1 петлю снять на правую спицу непровязанной\* - 4 раза, М, \*1изн., 1 лиц.\* - 3 раза, 1 изн., М, убавка вправо, 1изн., 1лиц., 1изн., убавка влево, (*убираем лишний Маркер*),М, \*1 изн., 1 лиц.\* - 4 раза, 1 изн., М, \*1 петлю снять на правую спицу непровязанной, 1 изн. \* - 4 раза, кром.

**44 ряд** – Кром., вяжем по рисунку – лицевые петли провязываем лицевыми, изнаночные – изнаночными, кром.

**45 ряд** - Кром., \*1 изн., 1 петлю снять на правую спицу непровязанной\* - 4 раза, М, \*1изн., 1 лиц.\* - 3 раза, 1 изн., М, 1лиц., 1изн., 1лиц., 1изн., 1лиц., М, \*1 изн., 1 лиц.\* - 4 раза, 1 изн., М, \*1 петлю снять на правую спицу непровязанной, 1 изн. \* - 4 раза, кром.

**46 ряд** – Кром., вяжем по рисунку – лицевые петли провязываем лицевыми, изнаночные – изнаночными, кром. **На спицах 39п.**

**47 ряд** - Кром., \*1 изн., 1 петлю снять на правую спицу непровязанной\* - 4 раза, М, \*1изн., 1 лиц.\* - 3 раза, М, убавка вправо, 1изн., 1лиц., 1изн., убавка влево, М, \*1лиц., 1 изн.\* - 4 раза, 1 изн., М, \*1 петлю снять на правую спицу непровязанной, 1 изн. \* - 4 раза, кром.

**48 ряд** – Кром., вяжем по рисунку – лицевые петли провязываем лицевыми, изнаночные – изнаночными, кром.

**49 ряд** - Кром., \*1 изн., 1 петлю снять на правую спицу непровязанной\* - 4 раза, М, \*1изн., 1 лиц.\* - 3 раза, М, 1лиц., 1изн., 1лиц., 1изн., 1лиц., М, \*1лиц., 1 изн.\* - 4 раза, 1 изн., М, \*1 петлю снять на правую спицу непровязанной, 1 изн. \* - 4 раза, кром.

**50 ряд** – Кром., вяжем по рисунку – лицевые петли провязываем лицевыми, изнаночные – изнаночными, кром. **На спицах 37п.**

**51 ряд** - Кром., \*1 изн., 1 петлю снять на правую спицу непровязанной\* - 4 раза, М, \*1изн., 1 лиц.\* - 2 раза, 1изн., М, убавка вправо, 1изн., 1лиц., 1изн., убавка влево, М, \*1 изн., 1 лиц.\* - 3 раза, 1 изн., М, \*1 петлю снять на правую спицу непровязанной, 1 изн. \* - 4 раза, кром.

**52 ряд** – Кром., вяжем по рисунку – лицевые петли провязываем лицевыми, изнаночные – изнаночными, кром.

**53 ряд** - Кром., \*1 изн., 1 петлю снять на правую спицу непровязанной\* - 4 раза, М, \*1изн., 1 лиц.\* - 2 раза, 1изн., М, 1лиц., 1изн., 1лиц., 1изн., 1лиц., М, \*1 изн., 1 лиц.\* - 3 раза, 1 изн., М, \*1 петлю снять на правую спицу непровязанной, 1 изн. \* - 4 раза, кром.

**54 ряд** – Кром., вяжем по рисунку – лицевые петли провязываем лицевыми, изнаночные – изнаночными, кром. **На спицах 35п.**

**55 ряд** - Кром., \*1 изн., 1 петлю снять на правую спицу непровязанной\* - 4 раза, М, \*1изн., 1 лиц.\* - 2 раза, М, убавка вправо, 1изн., 1лиц., 1изн., убавка влево, М, \*1лиц.,1 изн.,\* - 3 раза, 1 изн., М, \*1 петлю снять на правую спицу непровязанной, 1 изн. \* - 4 раза, кром.

**56 ряд** – Кром., вяжем по рисунку – лицевые петли провязываем лицевыми, изнаночные – изнаночными, кром.

**57 ряд** - Кром., \*1 изн., 1 петлю снять на правую спицу непровязанной\* - 4 раза, М, \*1изн., 1 лиц.\* - 2 раза, М, 1лиц., 1изн., 1лиц., 1изн., 1лиц., М, \*1лиц.,1 изн.,\* - 3 раза, 1 изн., М, \*1 петлю снять на правую спицу непровязанной, 1 изн. \* - 4 раза, кром.

**58 ряд** – Кром., вяжем по рисунку – лицевые петли провязываем лицевыми, изнаночные – изнаночными, кром. **На спицах 33п.**

**59 ряд** - Кром., \*1 изн., 1 петлю снять на правую спицу непровязанной\* - 4 раза, М, 1изн., 1 лиц., 1изн., М, убавка вправо, 1изн., 1лиц., 1изн., убавка влево, М, \*1 изн., 1 лиц.\* - 2 раза, 1 изн., М, \*1 петлю снять на правую спицу непровязанной, 1 изн. \* - 4 раза, кром.

**60 ряд** – Кром., вяжем по рисунку – лицевые петли провязываем лицевыми, изнаночные – изнаночными, кром.

**61 ряд** - Кром., \*1 изн., 1 петлю снять на правую спицу непровязанной\* - 4 раза, М, 1изн., 1 лиц., 1изн., М, 1лиц., 1изн., 1лиц., 1изн., 1лиц., М, \*1 изн., 1 лиц.\* - 2 раза, 1 изн., М, \*1 петлю снять на правую спицу непровязанной, 1 изн. \* - 4 раза, кром.

**62 ряд** – Кром., вяжем по рисунку – лицевые петли провязываем лицевыми, изнаночные – изнаночными, кром. **На спицах 31п.**

**63 ряд** - Кром., \*1 изн., 1 петлю снять на правую спицу непровязанной\* - 4 раза, М, 1изн., 1 лиц., М, убавка вправо, 1изн., 1лиц., 1изн., убавка влево, М, \*1 лиц.,1 изн.\* - 2 раза, М, \*1 петлю снять на правую спицу непровязанной, 1 изн. \* - 4 раза, кром.

**64 ряд** – Кром., вяжем по рисунку – лицевые петли провязываем лицевыми, изнаночные – изнаночными, кром.

**65 ряд** - Кром., \*1 изн., 1 петлю снять на правую спицу непровязанной\* - 4 раза, М, 1изн., 1 лиц., М, 1 лиц., 1изн., 1лиц., 1изн., 1 лиц.,М, \*1 лиц.,1 изн.\* - 2 раза, М, \*1 петлю снять на правую спицу непровязанной, 1 изн. \* - 4 раза, кром.

**66 ряд** – Кром., вяжем по рисунку – лицевые петли провязываем лицевыми, изнаночные – изнаночными, кром. **На спицах 29п.**

**67 ряд** - Кром., \*1 изн., 1 петлю снять на правую спицу непровязанной\* - 4 раза, М, 1изн., М, убавка вправо, 1изн., 1лиц., 1изн., убавка влево, М, 1 изн., 1 лиц., 1 изн., М, \*1 петлю снять на правую спицу непровязанной, 1 изн. \* - 4 раза, кром.

**68 ряд** – Кром., вяжем по рисунку – лицевые петли провязываем лицевыми, изнаночные – изнаночными, кром.

**69 ряд** - Кром., \*1 изн., 1 петлю снять на правую спицу непровязанной\* - 4 раза, М, 1изн., М, 1лиц., 1изн., 1лиц., 1изн., 1лиц., М, 1изн., 1лиц., 1изн., М, \*1 петлю снять на правую спицу непровязанной, 1 изн. \* - 4 раза, кром.

**70 ряд** – Кром., вяжем по рисунку – лицевые петли провязываем лицевыми, изнаночные – изнаночными, кром. **На спицах 27п.**

**71 ряд** - Кром., \*1 изн., 1 петлю снять на правую спицу непровязанной\* - 4 раза, М, 1изн., М, 1лиц., 1изн., 1лиц., 1изн., убавка влево, М, 1 лиц., 1 изн., М, \*1 петлю снять на правую спицу непровязанной, 1 изн. \* - 4 раза, кром.

**72 ряд** – Кром., вяжем по рисунку – лицевые петли провязываем лицевыми, изнаночные – изнаночными, кром.

**73 ряд** - Кром., \*1 изн., 1 петлю снять на правую спицу непровязанной\* - 4 раза, М, 1изн., М, 1лиц., 1изн., 1лиц., 1изн., 1лиц., М, 1 лиц., 1 изн., М, \*1 петлю снять на правую спицу непровязанной, 1 изн. \* - 4 раза, кром.

**74 ряд** – Кром., вяжем по рисунку – лицевые петли провязываем лицевыми, изнаночные – изнаночными, кром. **На спицах 26п.**



**75 ряд** - Кром., \*1 изн., 1 петлю снять на правую спицу непровязанной\* - 4 раза, М, 1изн., М, 1 лиц., 1изн., 1лиц., 1изн., убавка влево, М, 1 изн., М, \*1 петлю снять на правую спицу непровязанной, 1 изн. \* - 4 раза, кром.

**76 ряд** – Кром., вяжем по рисунку – лицевые петли провязываем лицевыми, изнаночные - изнаночными, кром. **На спицах 25п.**

Убавки закончились, убираем лишние Маркеры.

**77, 79 ряды** - Кром., \*1изн., 1 петлю снять на правую спицу непровязанной\* - 4 раза, М, \*1изн., 1лиц.\* - 3 раза, 1изн., М, \*1 петлю снять на правую спицу непровязанной, 1 изн. \* - 4 раза, кром.

**78 ряд** - Кром., вяжем по рисунку – лицевые петли провязываем лицевыми, изнаночные - изнаночными, кром.

**На спицах 25п.**

**80 ряд** — Закрываем первые 7 петель, \*1лиц., 1изн.\* - 4 раза, 1лиц., М, \*1изн., 1лиц.\* - 4 раза, кром. **На спицах 18п.**

**81 ряд** - Кром., \*1 изн., 1 петлю снять на правую спицу непровязанной, \* - 4 раза, М, \*1изн., 1лиц.\* - 4 раза, разворачиваем вязание - 1 петля остается непровязанной.

**82 ряд** — Закрываем первые 9 петель, \*1изн., 1лиц.\* - 4 раза, кром. **На спицах 9п.**

**83 ряд** - Кром.,\*1 изн., 1 петлю снять на правую спицу непровязанной, \* - 3 раза, 1изн., разворачиваем вязание - 1 петля остается непровязанной.

**84 ряд** - Закрываем оставшиеся 9 петель.

**Пряжа Lana Grossa Linarte размер 44-46:**

**27 ряд** - Кром., \*1 изн., 1 петлю снять на правую спицу непровязанной\* - 4 раза, М, \*1изн., 1 лиц.\* - 4 раза, 1 изн., М, убавка влево, 1изн., 1лиц., 1 изн., М, убавка вправо, 1изн., 1лиц., 1изн., убавка влево, М, 1изн., 1лиц., 1 изн., 1лиц, М, \*1 изн., 1 лиц.\* - 4 раза, 1 изн., М, \*1 петлю снять на правую спицу непровязанной, 1 изн. \* - 4 раза, кром.

**28 ряд** – Кром., вяжем по рисунку – лицевые петли провязываем лицевыми, изнаночные - изнаночными, кром.

**29 ряд** - Кром., \*1 изн., 1 петлю снять на правую спицу непровязанной\* - 4 раза, М, \*1изн., 1 лиц.\* - 4 раза, 1 изн., М, \*1лиц., 1 изн.\* - 2 раза, М, 1лиц., 1изн., 1лиц., 1изн., 1лиц., М, 1изн., 1лиц., 1 изн., 1лиц., М, \*1 изн., 1 лиц.\* - 4 раза, 1 изн., М, \*1 петлю снять на правую спицу непровязанной, 1 изн. \* - 4 раза, кром.

**30 ряд** – Кром., вяжем по рисунку – лицевые петли провязываем лицевыми, изнаночные - изнаночными, кром. **На спицах 49п.**

**31 ряд** - Кром., \*1 изн., 1 петлю снять на правую спицу непровязанной\* - 4 раза, М, \*1изн., 1 лиц.\* - 4 раза, 1 изн., М, 1лиц., 1 изн., 1лиц., М, убавка вправо, 1изн., 1лиц., 1изн., убавка влево, М, 1лиц., 1 изн., 1лиц, М, \*1 изн., 1 лиц.\* - 4 раза, 1 изн., М, \*1 петлю снять на правую спицу непровязанной, 1 изн. \* - 4 раза, кром.

**32 ряд** – Кром., вяжем по рисунку – лицевые петли провязываем лицевыми, изнаночные - изнаночными, кром.

**33 ряд** - Кром., \*1 изн., 1 петлю снять на правую спицу непровязанной\* - 4 раза, М, \*1изн., 1 лиц.\* - 4 раза, 1 изн., М, 1лиц., 1 изн., 1лиц., М, 1лиц., 1изн., 1лиц., 1изн., 1лиц, М, 1лиц., 1 изн., 1лиц, М, \*1 изн., 1 лиц.\* - 4 раза, 1 изн., М, \*1 петлю снять на правую спицу непровязанной, 1 изн. \* - 4 раза, кром.

**34 ряд** – Кром., вяжем по рисунку – лицевые петли провязываем лицевыми, изнаночные - изнаночными, кром. **На спицах 47п.**

**35 ряд** - Кром., \*1 изн., 1 петлю снять на правую спицу непровязанной\* - 4 раза, М, \*1изн., 1 лиц.\* - 4 раза, 1 изн., М, 1лиц., 1 изн., М, убавка вправо, 1изн., 1лиц., 1изн., убавка влево, М, 1 изн., 1лиц, М, \*1 изн., 1 лиц.\* - 4

раза, 1 изн., М, \*1 петлю снять на правую спицу непровязанной, 1 изн. \* - 4 раза, кром.

**36 ряд** – Кром., вяжем по рисунку – лицевые петли провязываем лицевыми, изнаночные - изнаночными, кром.

**37 ряд** - Кром., \*1 изн., 1 петлю снять на правую спицу непровязанной\* - 4 раза, М, \*1изн., 1 лиц.\* - 4 раза, 1 изн., М, 1лиц., 1 изн., М, 1лиц., 1изн., 1лиц., 1изн., 1лиц, М, 1 изн., 1лиц, М, \*1 изн., 1 лиц.\* - 4 раза, 1 изн., М, \*1 петлю снять на правую спицу непровязанной, 1 изн. \* - 4 раза, кром.

**38 ряд** – Кром., вяжем по рисунку – лицевые петли провязываем лицевыми, изнаночные - изнаночными, кром. **На спицах 45п.**

**39 ряд** - Кром., \*1 изн., 1 петлю снять на правую спицу непровязанной\* - 4 раза, М, \*1изн., 1 лиц.\* - 4 раза, 1 изн., М, 1лиц., М, убавка вправо, 1изн., 1лиц., 1изн., убавка влево, М, 1лиц, М, \*1 изн., 1 лиц.\* - 4 раза, 1 изн., М, \*1 петлю снять на правую спицу непровязанной, 1 изн. \* - 4 раза, кром.

**40 ряд** – Кром., вяжем по рисунку – лицевые петли провязываем лицевыми, изнаночные - изнаночными, кром.

**41 ряд** - Кром., \*1 изн., 1 петлю снять на правую спицу непровязанной\* - 4 раза, М, \*1изн., 1 лиц.\* - 4 раза, 1 изн., М, 1лиц., М, 1лиц., 1изн., 1лиц., 1изн., 1лиц, М, 1лиц, М, \*1

изн., 1 лиц.\* - 4 раза, 1 изн., М, \*1 петлю снять на правую спицу непровязанной, 1 изн. \* - 4 раза, кром.

**42 ряд** – Кром., вяжем по рисунку – лицевые петли провязываем лицевыми, изнаночные - изнаночными, кром. **На спицах 43п.**

**43 ряд** - Кром., \*1 изн., 1 петлю снять на правую спицу непровязанной\* - 4 раза, М, \*1изн., 1 лиц.\* - 4 раза, 1 изн., М, (*убираем лишний Маркер*), убавка вправо, 1изн., 1лиц., 1изн., убавка влево, (*убираем лишний Маркер*), М, \*1 изн., 1 лиц.\* - 4 раза, 1 изн., М, \*1 петлю снять на правую спицу непровязанной, 1 изн. \* - 4 раза, кром.

**44 ряд** – Кром., вяжем по рисунку – лицевые петли провязываем лицевыми, изнаночные - изнаночными, кром.

**45 ряд** - Кром., \*1 изн., 1 петлю снять на правую спицу непровязанной\* - 4 раза, М, \*1изн., 1 лиц.\* - 4 раза, 1 изн., М, 1лиц., 1изн., 1лиц., 1изн., 1лиц, М, \*1 изн., 1 лиц.\* - 4 раза, 1 изн., М, \*1 петлю снять на правую спицу непровязанной, 1 изн. \* - 4 раза, кром.

**46 ряд** – Кром., вяжем по рисунку – лицевые петли провязываем лицевыми, изнаночные - изнаночными, кром. **На спицах 41п.**

**47 ряд** - Кром., \*1 изн., 1 петлю снять на правую спицу непровязанной\* - 4 раза, М, \*1изн., 1 лиц.\* - 4 раза, М, убавка вправо, 1изн.,

1лиц., 1изн., убавка влево, М, 1лиц., \*1 изн., 1 лиц.\* - 3 раза, 1 изн., М, \*1 петлю снять на правую спицу непровязанной, 1 изн. \* - 4 раза, кром.

**48 ряд** – Кром., вяжем по рисунку – лицевые петли провязываем лицевыми, изнаночные - изнаночными, кром.

**49 ряд** - Кром., \*1 изн., 1 петлю снять на правую спицу непровязанной\* - 4 раза, М, \*1изн., 1 лиц.\* - 4 раза, М, 1лиц., 1изн., 1лиц., 1изн., 1лиц., М, 1лиц., \*1 изн., 1 лиц.\* - 3 раза, 1 изн., М, \*1 петлю снять на правую спицу непровязанной, 1 изн. \* - 4 раза, кром.

**50 ряд** – Кром., вяжем по рисунку – лицевые петли провязываем лицевыми, изнаночные - изнаночными, кром. **На спицах 39п.**

**51 ряд** - Кром., \*1 изн., 1 петлю снять на правую спицу непровязанной\* - 4 раза, М, \*1изн., 1 лиц.\* - 3 раза, 1изн., М, убавка вправо, 1изн., 1лиц., 1изн., убавка влево, М, \*1 изн., 1 лиц.\* - 3 раза, 1 изн., М, \*1 петлю снять на правую спицу непровязанной, 1 изн. \* - 4 раза, кром.

**52 ряд** – Кром., вяжем по рисунку – лицевые петли провязываем лицевыми, изнаночные - изнаночными, кром.

**53 ряд** - Кром., \*1 изн., 1 петлю снять на правую спицу непровязанной\* - 4 раза, М, \*1изн., 1 лиц.\* - 3 раза, 1изн., М, 1лиц., 1изн.,

1лиц., 1изн., 1лиц., М, \*1 изн., 1 лиц.\* - 3 раза, 1 изн., М, \*1 петлю снять на правую спицу непровязанной, 1 изн. \* - 4 раза, кром.

**54 ряд** – Кром., вяжем по рисунку – лицевые петли провязываем лицевыми, изнаночные - изнаночными, кром. **На спицах 37п.**

**55 ряд** - Кром., \*1 изн., 1 петлю снять на правую спицу непровязанной\* - 4 раза, М, \*1изн., 1 лиц.\* - 3 раза, М, убавка вправо, 1изн., 1лиц., 1изн., убавка влево, М, 1лиц., \*1 изн., 1 лиц.\* - 2 раза, 1 изн., М, \*1 петлю снять на правую спицу непровязанной, 1 изн. \* - 4 раза, кром.

**56 ряд** – Кром., вяжем по рисунку – лицевые петли провязываем лицевыми, изнаночные - изнаночными, кром.

**57 ряд** - Кром., \*1 изн., 1 петлю снять на правую спицу непровязанной\* - 4 раза, М, \*1изн., 1 лиц.\* - 3 раза, М, 1лиц., 1изн., 1лиц., 1изн., 1лиц., М, 1лиц., \*1 изн., 1 лиц.\* - 2 раза, 1 изн., М, \*1 петлю снять на правую спицу непровязанной, 1 изн. \* - 4 раза, кром.

**58 ряд** – Кром., вяжем по рисунку – лицевые петли провязываем лицевыми, изнаночные - изнаночными, кром. **На спицах 35п.**

**59 ряд** - Кром., \*1 изн., 1 петлю снять на правую спицу непровязанной\* - 4 раза, М, \*1изн., 1 лиц.\* - 2 раза, 1изн., М, убавка вправо, 1изн., 1лиц., 1изн., убавка влево, М, \*1 изн., 1

лиц.\* - 2 раза, 1 изн., М, \*1 петлю снять на правую спицу непровязанной, 1 изн. \* - 4 раза, кром.

**60 ряд** – Кром., вяжем по рисунку – лицевые петли провязываем лицевыми, изнаночные - изнаночными, кром.

**61 ряд** - Кром., \*1 изн., 1 петлю снять на правую спицу непровязанной\* - 4 раза, М, \*1изн., 1 лиц.\* - 2 раза, 1изн., М, 1лиц., 1изн., 1лиц., 1изн., 1лиц., М, \*1 изн., 1 лиц.\* - 2 раза, 1 изн., М, \*1 петлю снять на правую спицу непровязанной, 1 изн. \* - 4 раза, кром.

**62 ряд** – Кром., вяжем по рисунку – лицевые петли провязываем лицевыми, изнаночные - изнаночными, кром. **На спицах 33п.**

**63 ряд** - Кром., \*1 изн., 1 петлю снять на правую спицу непровязанной\* - 4 раза, М, \*1изн., 1 лиц.\* - 2 раза, М, убавка вправо, 1изн., 1лиц., 1изн., убавка влево, М, 1 лиц., 1 изн., 1 лиц., 1 изн., М, \*1 петлю снять на правую спицу непровязанной, 1 изн. \* - 4 раза, кром.

**64 ряд** – Кром., вяжем по рисунку – лицевые петли провязываем лицевыми, изнаночные - изнаночными, кром.

**65 ряд** - Кром., \*1 изн., 1 петлю снять на правую спицу непровязанной\* - 4 раза, М, \*1изн., 1 лиц.\* - 2 раза, М, 1лиц., 1изн., 1лиц., 1изн., 1лиц., М, 1 лиц., 1 изн., 1 лиц., 1 изн., М,

\*1 петлю снять на правую спицу непровязанной, 1 изн. \* - 4 раза, кром.

**66 ряд** – Кром., вяжем по рисунку – лицевые петли провязываем лицевыми, изнаночные - изнаночными, кром. **На спицах 31п.**

**67 ряд** - Кром., \*1 изн., 1 петлю снять на правую спицу непровязанной\* - 4 раза, М, 1изн., 1 лиц., 1изн., М, убавка вправо, 1изн., 1лиц., 1изн., убавка влево, М, 1 изн., 1 лиц., 1 изн., М, \*1 петлю снять на правую спицу непровязанной, 1 изн. \* - 4 раза, кром.

**68 ряд** – Кром., вяжем по рисунку – лицевые петли провязываем лицевыми, изнаночные - изнаночными, кром.

**69 ряд** - Кром., \*1 изн., 1 петлю снять на правую спицу непровязанной\* - 4 раза, М, 1изн., 1 лиц., 1изн., М, 1лиц., 1изн., 1лиц., 1изн., 1лиц., М, 1 изн., 1 лиц., 1 изн., М, \*1 петлю снять на правую спицу непровязанной, 1 изн. \* - 4 раза, кром.

**70 ряд** – Кром., вяжем по рисунку – лицевые петли провязываем лицевыми, изнаночные - изнаночными, кром. **На спицах 29п.**

**71 ряд** - Кром., \*1 изн., 1 петлю снять на правую спицу непровязанной\* - 4 раза, М, 1изн., 1 лиц., 1изн., М, 1лиц., 1изн., 1лиц., 1изн., убавка влево, М, 1 лиц., 1 изн., М, \*1 петлю снять на правую спицу непровязанной, 1 изн. \* - 4 раза, кром.

**72 ряд** – Кром., вяжем по рисунку – лицевые петли провязываем лицевыми, изнаночные - изнаночными, кром.

**73 ряд** - Кром., \*1 изн., 1 петлю снять на правую спицу непровязанной\* - 4 раза, М, 1изн., 1 лиц., 1изн., М, 1лиц., 1изн., 1лиц., 1изн., М, 1 лиц., 1 изн., М, \*1 петлю снять на правую спицу непровязанной, 1 изн. \* - 4 раза, кром.

**74 ряд** – Кром., вяжем по рисунку – лицевые петли провязываем лицевыми, изнаночные - изнаночными, кром. **На спицах 28п.**

**75 ряд** - Кром., \*1 изн., 1 петлю снять на правую спицу непровязанной\* - 4 раза, М, 1изн., 1 лиц., 1изн., (*убираем лишний Маркер*), 1лиц., 1изн., 1лиц., 1изн., убавка влево, (*убираем лишний Маркер*), 1 изн., М, \*1 петлю снять на правую спицу непровязанной, 1 изн. \* - 4 раза, кром.

**76 ряд** – Кром., вяжем по рисунку – лицевые петли провязываем лицевыми, изнаночные - изнаночными, кром.

Убавки закончились, убираем лишние Маркеры.

**77,79 ряды** - Кром., \*1изн., 1 петлю снять на правую спицу непровязанной\* - 4 раза, М, \*1изн., 1лиц.\* - 4 раза, 1изн., М, \*1 петлю снять на правую спицу непровязанной, 1 изн. \* - 4 раза, кром.

**78 ряд** - Кром., вяжем по рисунку – лицевые петли провязываем лицевыми, изнаночные - изнаночными, кром. **На спицах 27п.**

**80 ряд** — Закрываем первые 9 петель, \*1лиц., 1изн.\* - 4 раза, 1лиц., М, \*1изн., 1лиц.\* - 4 раза, кром. **На спицах 18п.**

**81 ряд** - Кром., \*1 изн., 1 петлю снять на правую спицу непровязанной, \* - 4 раза, М, \*1изн., 1лиц.\* - 4 раза, разворачиваем вязание - 1 петля остается непровязанной.

**82 ряд** — Закрываем первые 9 петель, \*1изн., 1лиц.\*-4 раза, кром. **На спицах 9п.**

**83 ряд** - Кром.,\*1 изн., 1 петлю снять на правую спицу непровязанной, \* - 3 раза, 1изн., разворачиваем вязание - 1 петля остается непровязанной.

**84 ряд** - Закрываем оставшиеся 9 петель.

**Пряжа Lana Grossa Linarte размер 46-48:**

**27 ряд** - Кром., \*1 изн., 1 петлю снять на правую спицу непровязанной\* - 4 раза, М, \*1изн., 1 лиц.\* - 4 раза, 1 изн., М, убавка влево, 1изн., \*1лиц., 1 изн.\* - 2 раза, М, убавка вправо, 1изн., 1лиц., 1изн., убавка влево, М, \*1изн., 1лиц.\* - 3 раза, М, \*1 изн., 1 лиц.\* - 4 раза, 1 изн., М, \*1 петлю снять на правую спицу непровязанной, 1 изн. \* - 4 раза, кром.

**28 ряд** – Кром., вяжем по рисунку – лицевые петли провязываем лицевыми, изнаночные - изнаночными, кром.

**29 ряд** - Кром., \*1 изн., 1 петлю снять на правую спицу непровязанной\* - 4 раза, М, \*1изн., 1 лиц.\* - 4 раза, 1 изн., М, \*1лиц., 1 изн.\* - 3 раза, М, 1лиц., 1изн., 1лиц., 1изн., 1лиц., М, \*1изн., 1лиц.,\* - 3 раза, М, \*1 изн., 1 лиц.\* - 4 раза, 1 изн., М, \*1 петлю снять на правую спицу непровязанной, 1 изн. \* - 4 раза, кром.

**30 ряд** – Кром., вяжем по рисунку – лицевые петли провязываем лицевыми, изнаночные - изнаночными, кром. **На спицах 53п.**

**31 ряд** - Кром., \*1 изн., 1 петлю снять на правую спицу непровязанной\* - 4 раза, М, \*1изн., 1 лиц.\* - 4 раза, 1 изн., М, \*1лиц., 1 изн.\* - 2 раза, 1лиц., М, убавка вправо, 1изн., 1лиц., 1изн., убавка влево, М, \*1лиц., 1изн.\* - 2 раза, 1лиц.,М, \*1 изн., 1 лиц.\* - 4 раза, 1 изн., М, \*1 петлю снять на правую спицу непровязанной, 1 изн. \* - 4 раза, кром.

**32 ряд** – Кром., вяжем по рисунку – лицевые петли провязываем лицевыми, изнаночные - изнаночными, кром.

**33 ряд** - Кром., \*1 изн., 1 петлю снять на правую спицу непровязанной\* - 4 раза, М, \*1изн., 1 лиц.\* - 4 раза, 1 изн., М, \*1лиц., 1 изн.\* - 2 раза, 1лиц., М, 1лиц., 1изн., 1лиц., 1изн., 1лиц., М, \*1лиц., 1изн.\* - 2 раза, 1лиц.,М, \*1

изн., 1 лиц.\* - 4 раза, 1 изн., М, \*1 петлю снять на правую спицу непровязанной, 1 изн. \* - 4 раза, кром.

**34 ряд** – Кром., вяжем по рисунку – лицевые петли провязываем лицевыми, изнаночные - изнаночными, кром. **На спицах 51п.**

**35 ряд** - Кром., \*1 изн., 1 петлю снять на правую спицу непровязанной\* - 4 раза, М, \*1изн., 1 лиц.\* - 4 раза, 1 изн., М, \*1лиц., 1 изн.\* - 2 раза, М, убавка вправо, 1изн., 1лиц., 1изн., убавка влево, \*1изн., 1лиц.\* - 2 раза М, 1 изн., 1лиц, М, \*1 изн., 1 лиц.\* - 4 раза, 1 изн., М, \*1 петлю снять на правую спицу непровязанной, 1 изн. \* - 4 раза, кром.

**36 ряд** – Кром., вяжем по рисунку – лицевые петли провязываем лицевыми, изнаночные - изнаночными, кром.

**37 ряд** - Кром., \*1 изн., 1 петлю снять на правую спицу непровязанной\* - 4 раза, М, \*1изн., 1 лиц.\* - 4 раза, 1 изн., М, \*1лиц., 1изн.\* - 2 раза, М, 1лиц., 1изн., 1лиц., 1изн., 1лиц., \*1изн., 1лиц.\* - 2 раза М, 1изн., 1лиц, М, \*1 изн., 1 лиц.\* - 4 раза, 1 изн., М, \*1 петлю снять на правую спицу непровязанной, 1 изн. \* - 4 раза, кром.

**38 ряд** – Кром., вяжем по рисунку – лицевые петли провязываем лицевыми, изнаночные - изнаночными, кром. **На спицах 49п.**

**39 ряд** - Кром., \*1 изн., 1 петлю снять на правую спицу непровязанной\* - 4 раза, М, \*1изн., 1 лиц.\* - 4 раза, 1 изн., М, 1лиц., 1изн., 1лиц., М, убавка вправо, 1изн., 1лиц., 1изн., убавка влево, М, 1лиц, 1изн., 1лиц., М, \*1 изн., 1 лиц.\* - 4 раза, 1 изн., М, \*1 петлю снять на правую спицу непровязанной, 1 изн. \* - 4 раза, кром.

**40 ряд** – Кром., вяжем по рисунку – лицевые петли провязываем лицевыми, изнаночные - изнаночными, кром.

**41 ряд** - Кром., \*1 изн., 1 петлю снять на правую спицу непровязанной\* - 4 раза, М, \*1изн., 1 лиц.\* - 4 раза, 1 изн., М, 1лиц., 1изн., 1лиц., М, 1лиц., 1изн., 1лиц., 1изн., 1лиц., М, 1лиц, 1изн., 1лиц., М, \*1 изн., 1 лиц.\* - 4 раза, 1 изн., М, \*1 петлю снять на правую спицу непровязанной, 1 изн. \* - 4 раза, кром.

**42 ряд** – Кром., вяжем по рисунку – лицевые петли провязываем лицевыми, изнаночные - изнаночными, кром. **На спицах 47п.**

**43 ряд** - Кром., \*1 изн., 1 петлю снять на правую спицу непровязанной\* - 4 раза, М, \*1изн., 1 лиц.\* - 4 раза, 1 изн., М, 1лиц., 1изн., М, убавка вправо, 1изн., 1лиц., 1изн., убавка влево, М, 1изн., 1лиц., М, \*1изн., 1лиц.\* - 4 раза, 1изн., М, \*1 петлю снять на правую спицу непровязанной, 1 изн. \* - 4 раза, кром.

**44 ряд** – Кром., вяжем по рисунку – лицевые петли провязываем лицевыми, изнаночные - изнаночными, кром.

**45 ряд** - Кром., \*1 изн., 1 петлю снять на правую спицу непровязанной\* - 4 раза, М, \*1изн., 1 лиц.\* - 4 раза, 1 изн., М, 1лиц., 1изн., М, 1лиц., 1изн., 1лиц., 1изн., 1лиц., 1изн., 1лиц.,М, \*1изн., 1лиц.\* - 4 раза, 1изн., М, \*1 петлю снять на правую спицу непровязанной, 1 изн. \* - 4 раза, кром.

**46 ряд** – Кром., вяжем по рисунку – лицевые петли провязываем лицевыми, изнаночные - изнаночными, кром. *На спицах 45п.*

**47 ряд** - Кром., \*1изн., 1 петлю снять на правую спицу непровязанной\* - 4 раза, М, \*1изн., 1 лиц.\* - 4 раза, 1изн., М, 1лиц., М, убавка вправо, 1изн., 1лиц., 1изн., убавка влево, М, 1лиц., М, \*1изн., 1лиц.\* - 4 раза, 1изн., М, \*1 петлю снять на правую спицу непровязанной, 1изн. \* - 4 раза, кром.

**48 ряд** – Кром., вяжем по рисунку – лицевые петли провязываем лицевыми, изнаночные - изнаночными, кром.

**49 ряд** -Кром., \*1изн., 1 петлю снять на правую спицу непровязанной\* - 4 раза, М, \*1изн., 1 лиц.\* - 4 раза, 1изн., М, 1лиц., М, 1лиц., 1изн., 1лиц., 1изн., 1лиц., М, 1лиц., М, \*1изн., 1лиц.\* - 4 раза, 1изн., М, \*1 петлю снять

на правую спицу непровязанной, 1изн. \* - 4 раза, кром.

**50 ряд** – Кром., вяжем по рисунку – лицевые петли провязываем лицевыми, изнаночные - изнаночными, кром. *На спицах 43п.*

**51 ряд** - Кром., \*1изн., 1 петлю снять на правую спицу непровязанной\* - 4 раза, М, \*1изн., 1 лиц.\* - 4 раза, 1изн., М, (*убираем лишний Маркер*),убавка вправо, 1изн., 1лиц., 1изн., убавка влево, М, (*убираем лишний Маркер*), \*1изн., 1лиц.\* - 4 раза, 1изн., М, \*1 петлю снять на правую спицу непровязанной, 1изн. \* - 4 раза, кром.

**52 ряд** – Кром., вяжем по рисунку – лицевые петли провязываем лицевыми, изнаночные - изнаночными, кром.

**53 ряд** - Кром., \*1изн., 1 петлю снять на правую спицу непровязанной\* - 4 раза, М, \*1изн., 1 лиц.\* - 4 раза, 1изн., М, 1 лиц., 1изн., 1лиц., 1изн., 1 лиц., М, \*1изн., 1лиц.\* - 4 раза, 1изн., М, \*1 петлю снять на правую спицу непровязанной, 1изн. \* - 4 раза, кром.

**54 ряд** – Кром., вяжем по рисунку – лицевые петли провязываем лицевыми, изнаночные - изнаночными, кром. *На спицах 41п.*

**55 ряд** - Кром., \*1изн., 1 петлю снять на правую спицу непровязанной\* - 4 раза, М, \*1изн., 1 лиц.\* - 4 раза, М, убавка вправо, 1изн., 1лиц., 1изн., убавка влево, М, \*1лиц., 1изн.\* - 4



раза, М, \*1 петлю снять на правую спицу непровязанной, 1изн. \* - 4 раза, кром.

**56 ряд** – Кром., вяжем по рисунку – лицевые петли провязываем лицевыми, изнаночные - изнаночными, кром.

**57 ряд** - Кром., \*1изн., 1 петлю снять на правую спицу непровязанной\* - 4 раза, М, \*1изн., 1 лиц.\* - 4 раза, М, 1лиц., 1изн., 1лиц., 1изн., 1лиц., М, \*1лиц., 1изн.\* - 4 раза, М, \*1 петлю снять на правую спицу непровязанной, 1изн. \* - 4 раза, кром.

**58 ряд** – Кром., вяжем по рисунку – лицевые петли провязываем лицевыми, изнаночные - изнаночными, кром. *На спицах 39п.*

**59 ряд** - Кром., \*1изн., 1 петлю снять на правую спицу непровязанной\* - 4 раза, М, \*1изн., 1 лиц.\* - 3 раза, 1изн., М, убавка вправо, 1изн., 1лиц., 1изн., убавка влево, М, 1изн., \*1лиц., 1изн.\* - 3 раза, М, \*1 петлю снять на правую спицу непровязанной, 1изн. \* - 4 раза, кром.

**60 ряд** – Кром., вяжем по рисунку – лицевые петли провязываем лицевыми, изнаночные - изнаночными, кром. *На спицах 37п.*

**61 ряд** - Кром., \*1изн., 1 петлю снять на правую спицу непровязанной\* - 4 раза, М, \*1изн., 1 лиц.\* - 3 раза, М, убавка вправо, 1изн., 1лиц., 1изн., убавка влево, М, \*1лиц., 1изн.\* - 3

раза, М, \*1 петлю снять на правую спицу непровязанной, 1изн. \* - 4 раза, кром.

**62 ряд** – Кром., вяжем по рисунку – лицевые петли провязываем лицевыми, изнаночные - изнаночными, кром. *На спицах 35п.*

**63 ряд** - Кром., \*1изн., 1 петлю снять на правую спицу непровязанной\* - 4 раза, М, \*1изн., 1 лиц.\* - 2 раза, 1изн., М, убавка вправо, 1изн., 1лиц., 1изн., убавка влево, М, 1изн., \*1лиц., 1изн.\* - 2 раза, М, \*1 петлю снять на правую спицу непровязанной, 1изн. \* - 4 раза, кром.

**64 ряд** – Кром., вяжем по рисунку – лицевые петли провязываем лицевыми, изнаночные - изнаночными, кром. *На спицах 33п.*

**65 ряд** - Кром., \*1изн., 1 петлю снять на правую спицу непровязанной\* - 4 раза, М, \*1изн., 1 лиц.\* - 2 раза, М, убавка вправо, 1изн., 1лиц., 1изн., убавка влево, М, \*1лиц., 1изн.\* - 2 раза, М, \*1 петлю снять на правую спицу непровязанной, 1изн. \* - 4 раза, кром.

**66 ряд** – Кром., вяжем по рисунку – лицевые петли провязываем лицевыми, изнаночные - изнаночными, кром. *На спицах 31п.*

**67 ряд** - Кром., \*1изн., 1 петлю снять на правую спицу непровязанной\* - 4 раза, М, 1изн., 1 лиц., 1изн., М, убавка вправо, 1изн., 1лиц., 1изн., убавка влево, М, 1изн., 1лиц., 1изн., М, \*1

петлю снять на правую спицу непровязанной, 1изн. \* - 4 раза, кром.

**68 ряд** – Кром., вяжем по рисунку – лицевые петли провязываем лицевыми, изнаночные - изнаночными, кром. **На спицах 29п.**

Убавки закончились, убираем лишние Маркеры.

**69,71,73,75,77,79 ряды** -Кром., \*1изн., 1 петлю снять на правую спицу непровязанной\* - 4 раза, М, \*1изн., 1 лиц.\* - 5 раз, 1изн., М, \*1 петлю снять на правую спицу непровязанной, 1изн. \* - 4 раза, кром.

**70,72,74,76,78 ряды** – Кром., вяжем по рисунку – лицевые петли провязываем лицевыми, изнаночные - изнаночными, кром.

**На спицах 29п.**

**80 ряд** — Закрываем первые 9 петель, \*1лиц., 1изн.\*-4 раза, 1лиц., М, \*1изн., 1лиц.\* - 4 раза, кром. **На спицах 18п.**

**81 ряд**- Кром., \*1 изн., 1 петлю снять на правую спицу непровязанной, \* - 4 раза, М, \*1изн., 1лиц.\* - 4 раза, разворачиваем вязание - 1 петля остается непровязанной.

**82 ряд** — Закрываем первые 9 петель, \*1изн., 1лиц.\*-4 раза, кром. **На спицах 9п.**

**83 ряд** - Кром.,\*1 изн., 1 петлю снять на правую спицу непровязанной, \* - 3 раза, 1изн.,

разворачиваем вязание - 1 петля остается непровязанной.

**84 ряд** - Закрываем оставшиеся 9 петель.

Мы связали все детали жилета.

Далее стираем и сушим все детали, раскладывая их на плоской поверхности и придавая ровную форму. Соблюдаем все рекомендации, что были написаны выше.

Далее отпариваем и сшиваем все части матрасным швом.

#### ВИДЕО 8. Матрасный шов.



Прячем все кончики, отпариваем изделие и Ваш жилет готов.

Надеюсь, что вязание жилета доставило Вам только удовольствие! Желаем ровных петелек, пусть жилет дарит Вам радость и восхищённые взгляды прохожих!

Важно. Данное описание и вся информация по ссылке будет доступна всегда, но мы просим сохранять описание у себя в телефоне или на компьютере. При утере ссылки или доступа к своей почте мы не восстанавливаем доступ к описанию.