



Modell 07

Kraus re: Hin- und Rück-R re M str.

Zopfmuster (= 8 M): Nach Strickschrift in R arb. Es sind nur die Hin-R gezeichnet, diese von re nach li lesen. In den nicht gezeichneten Rück-R alle M str., wie in der Zeichenerklärung beschrieben. Die 8 M der Strickschrift 1x str., Einteilung siehe Anleitung. In der Höhe die 1. – 18. R stets wdh.

1 M zun.: Aus dem Querschnitt 1 M re
verschränkt herausstr.

Maschenproben: 12 M und 20 R kraus re mit Nd. Nr. 7 = 10 x 10 cm; die 8 M des Zopfmusters = 6 cm breit.

Rückenteil: 66 (70 - 74 - 78) M mit Nd. Nr. 6 anschlagen und das Bündchen im Rippenmuster in R str., dabei mit 1 Rück-R beginnen. Nach 6 cm = 13 R ab Anschlag in der letzten R gleichmäßig verteilt 6 (6 - 8 - 8) M zun. = 72 (76 - 82 - 86) M. Dann mit Nd. Nr. 7 in folg. Einteilung in R weiterstr.: Knötchenrand-M, 7 (8 - 10 - 11) M kraus re, * 8 M im Zopfmuster, 16 (17 - 18 - 19) M kraus re, ab * 1x wdh., 8 M im Zopfmuster, 7 (8 - 10 - 11) M kraus re, Knötchenrand-M.

Nach 29 cm = 58 R ab Bündchen
beids. je 1 Markierung für die Armaus-
schnitte anbringen.

Nach 20 (21 - 22 - 23) cm = 40 (42 - 44 - 46) R ab Armausschnittmarkierung für die Schulterschrägungen beids. je 3 (5 - 5 - 4) M abk., dann in jeder 2. R noch 3x je 3 (3 - 4 - 5) M und 3x 4 M abk. = 24 M.

Gleichzeitig mit der 5. Schulterabnahme für den Halsausschnitt die mittl. 18 M abk. und beide Seiten getrennt beenden. Für die Halsausschnitttrundung in der 2. R noch 1x 3 M abk. Damit sind alle M aufgebraucht. Die 2. Seite gegengleich beenden.

A close-up photograph of a light blue, textured knit sweater. The sweater features a prominent cable pattern, with thick, raised braided lines running diagonally across the chest. The knit itself is a dense, slightly irregular texture. At the top, a light blue collared shirt is visible, peeking out from under the sweater's neckline. The background is dark and out of focus.

Vorderteil: Wie das Rückenteil arb., jedoch für den Halsausschnitt nach 19 (20 - 21 - 22) cm = 38 (40 - 42 - 44) R ab Armausschnittbeginn die mittl. 6 M abk. und beide Seiten getrennt beenden. Für die Halsausschnitttrundung in jeder 2. R 2x 2 M und 5x 1 M abk. Die Schulterschrägung wie beim Rückenteil arb. Die 2. Seite gegengleich beenden.

Ärmel: 36 (36 - 38 - 38) M mit Nd. Nr. 6 anschlagen und das Bündchen im Rippenmuster in R str., dabei mit 1 Rück-R beginnen. Nach 6 cm = 13 R ab Anschlag in der letzten R gleichmäßig verteilt 6 M zun. = 42 (42 - 44 - 44) M. Dann mit Nd. Nr. 7 in folg. Einteilung in R weiterstr.: Knötchenrand-M, 16 (16 - 17 - 17) M kraus re, 8 M im Zopfmuster, 16 (16 - 17 - 17) M kraus re, Knötchenrand-M.

In der 21. (19. - 15. - 13.) R ab Anschlag beids. je 1 M für die Ärmelschrägungen zun., dann noch 2x (3x - 4x - 5x) in jeder 20. (18. - 16. - 14.) R beids. je 1 M zun. = 48 (50 - 54 - 56) M. Nach 45 (46 - 47 - 48) cm = 90 (92 - 94 - 96) R ab Bündchen alle 48 (50 - 54 - 56) M abk. Den **2. Ärmel** ebenso str.

Ausarbeiten: Alle Teile spannen, anfeuchten und trocknen lassen.

Die Schulternähte schließen.

Mit der Rundstricknadel Nr. 6 aus dem Halsausschnitttrand 90 M auffassen und im Rippenmuster in Rd str. Nach 3 cm = 6 Rd alle M locker abk. Ärmel einsetzen und Ärmel- und Seitennähte schließen. Alle Fäden vernähen.

LOCKERER PULLOVER

Größe: 36/38, 40/42, 44/46 und 48/50
Die Angaben für Größe 40/42, 44/46 und 48/50 stehen in Klammern nacheinander, jeweils getrennt durch Bindestriche. Steht nur eine Angabe, so gilt sie für alle Größen.

Material: Lana Grossa-Qualität „**Land-lust-Winterwolle**“ (50% Schurwolle (Merino), 35% Baumwolle, 15% Yak, LL ca. 70 m/50 g), **650 g (700 g - 750 g - 800 g)** in Graublau Meliert (**Fb 32**); Stricknadeln Nr. 6 und Nr. 7, 1 Rundstricknadel Nr. 6, 40 cm lang, 1 Hilfs- oder Zopfnadel.

Knötchenrand-M: Die 1. und letzte M
jeder R re str.

Rippenmuster: Gerade M-Zahl.

In R: In Hin-R: 1 M re verschränkt, 1 M li im Wechsel str., in Rück-R: 1 M re und 1 M li verschränkt im Wechsel str. Die 1. und 2. R stets wdh.


In Rd: 1 M re verschränkt, 1 M li im Wechsel str., die 1. Rd stets wdh.

Strickschrift

Zeichenerklärung:

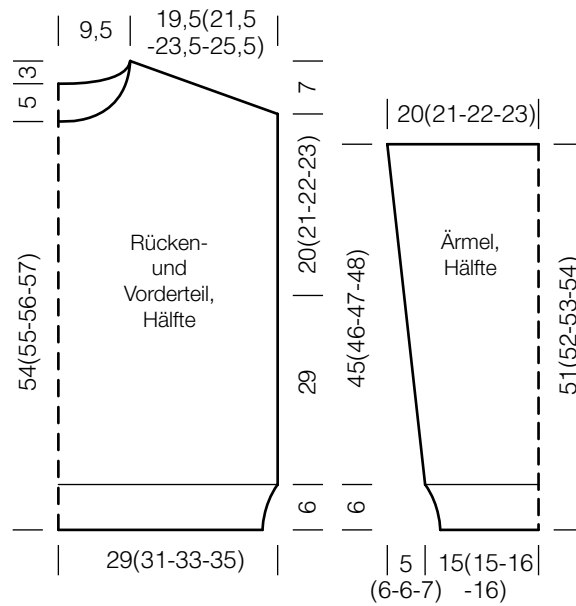
\square = In Hin-R 1 re M, in Rück-R 1 li M

☒ = 1 M kraus re: in Hin- und Rück-R re M str.

 = in Hin-R 4 M auf eine Hilfsnadel vor die Arbeit legen, 4 M re str., dann die 4 M der Hilfsnadel re str.. in Rück-R alle M li str.



Modell 07

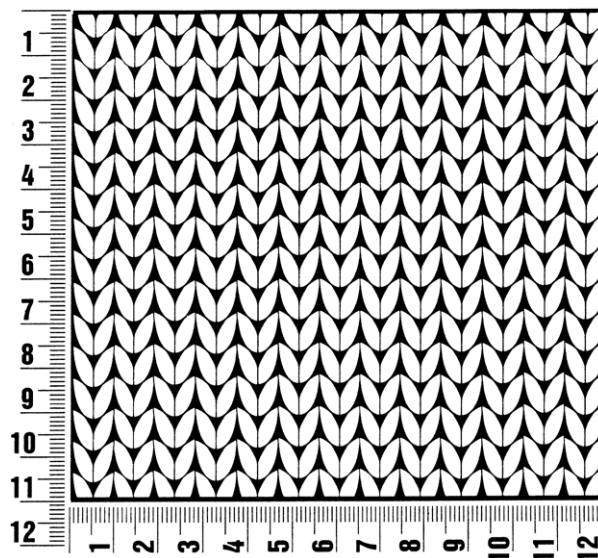


Allgemeine Hinweise

Maschenprobe

Machen Sie eine Maschenprobe! Stricken Sie dafür ein 12 x 12 cm großes Stück im Muster Ihres ausgesuchten Modells. Danach zählen Sie Maschen und Reihen im Bereich 10 x 10 cm aus. Sind es weniger Maschen als in der Anleitung angegeben: Stricken Sie fester oder nehmen Sie dünnere Nadeln (1/2 bis ganze Nadelstärke). Haben Sie mehr Maschen gezählt: Versuchen Sie, lockerer zu stricken beziehungsweise nehmen Sie dickere Nadeln.

Bitte beachten Sie: Strickarbeiten fallen unterschiedlich aus. Daher sind die Maschenproben-Angaben auf den Bänderolen der Wolle nicht als verbindlich anzusehen. Außerdem werden diese immer auf der Basis glatt rechts erstellt. Für eine perfekte Arbeit ist daher die Maschenprobe im gewünschten Muster ein Muss. Damit Ihr Wunschmodell nicht nur schön aussieht, sondern auch passt!



Abkürzungen

abgeh. = abgehoben
abh. = abheben
abk. = abketten
abn. = abnehmen
arb. = arbeiten
abw. = abwechselnd
beids. = beidseitig

Fb = Farbe
fe M = feste Masche
folg. = folgende
Kettm = Kettmasche
Lftm = Luftmasche
li = links
lt. = laut

M = Masche
mittl. = mittleren
MS = Mustersatz
Nd. = Nadel
R = Reihe
Rd = Runde
re = rechts

restl. = restliche
Stb = Stäbchen
str. = stricken
U = Umschlag
wdh. = wiederholen
zun. = zunehmen
zusstr. = zusammenstricken



Landlust-Winterwolle

Unsere Winterwolle besteht aus
 50% Schurwolle Merino,
 35% Baumwolle und 15% Yak.
 Das Garn ist angenehm zu tragen und wärmt
 besonders in der kalten Jahreszeit.
 Es ist in verschiedenen Farben erhältlich.

Sie können das Garn im Landlust-Shop unter shop.landlust.de bestellen
 oder über den qualifizierten Fachhandel beziehen.

Eine Übersicht dieser Geschäfte finden Sie unter www.lanagrossa.de/Bezugsquellen

Oder Sie bestellen telefonisch unter 0 25 01/8 01 31 80.