

Taj Rectangular Shawl om Iris Schreier

<https://www.ravelry.com/patterns/library/taj-rectangular-shawl>

Перед началом работы рекомендуется ознакомиться с возможными изменениями по ссылке <https://vk.com/docs-208864886>



Палантин вяжется 2 деталями, которые соединяются по центру.

РАЗМЕРЫ

38 x 203 см

РЕКОМЕНДУЕМЫЕ МАТЕРИАЛЫ

Artyarns Ensemble Light (50% шёлк, 50% кашемир, 80г/366м)

Цвет А 1 моток

Цвет В 1 моток

Цвет А #1012

Цвет В #193



СПИЦЫ И ПРИНАДЛЕЖНОСТИ

Спицы 4,5 мм

ПЛОТНОСТЬ

20п х 24р = 10.16 см в узоре

ПРИЕМЫ ВЯЗАНИЯ

ВНИМАНИЕ! Все описания рассчитаны на классическое выполнение петель, т.е. на вязание лицевых за переднюю стенку, если вы вяжете бабушкиным способом, т.е. за заднюю стенку, вам нужно следить за положением петель и самостоятельно корректировать порядок выполнения элементов.

Повторить * раз – обозначает общее количество повторений, включая описанное.

Повторить еще * раз – обозначает количество повторений после описанного.

(ЛС) – лицевая сторона.

(ИС) – изнаночная сторона.

Кромка 3 петли – 3 лицевые, вернуть 3 петли на левую спицу, протянуть нить за работой, провязать 3 петли лицевыми.

2 лицевые из одной петли

Провязать лицевую за переднюю стенку петли, затем не снимая петлю со спицы, за заднюю стенку петли.

https://vk.com/video/playlist/-208864886_7?section=playlist_7&z=video273024251_456239100%2Fclub208864886%2Fpl_-208864886_7

Набор петель Provisionally Cast on

https://www.youtube.com/watch?v=DYe91uAW7oY&ab_channel=LucyNeatby

ОПИСАНИЕ

Описание выполнения отдельных элементов см. раздел «Приемы вязания».

Посмотреть больше фото можно по ссылке <https://www.ravelry.com/patterns/library/taj-rectangular-shawl>

Половина шали (2 детали)

Набрать петли методом i-cord tab cast on следующим образом:

С помощью вспомогательной нити набрать 3 петли методом Provisionally Cast on.

Нитью цвета А провязать 3 петли лицевыми, *вернуть петли на левую спицу, протянуть нить за работой, провязать 3 петли лицевыми*, между ** повторить еще 4 раза.

Поднять и провязать лицевыми 4 петли вдоль i-cord шнура (на спицах 7 петель).

Распустить вспомогательную нить и поместить 3 петли на спицу, рабочая нить впереди. На спицах 10 петель.



Далее вязать по таблицам 1-6. После выполнения рядов по таблице 2 количество петель 116, при последующей работе количество петель не изменяется.

Поместить петли на держатель.

Соединение двух частей

Расположить 2 детали шали как показано на фото лицевой стороной вверх.



Перенести половину петель одной детали и половину петель другой детали на держатель. Обратите внимание, что эти петли должны включать в себя по 1 петле из центральной пары прибавок каждой детали.

Поместить оставшиеся петли на одну спицу

Боковая часть

Вязать по таблицам 7-9.

После выполнения 172 ряда таблицы 9 провязать оставшиеся 8 петель изнаночными, обрезать нить, оставив конец 20 см. Протянуть нить в петли и затянуть.

Связать аналогично другую сторону.

Завершение работы

Намочить и блокировать изделие

Схема и таблицы

Схему и таблицы читать снизу вверх. В таблицах нечетные строки (лицевые ряды) читать справа налево, четные строки (изнаночные ряды) читать слева направо. Схема симметрична, можно читать с любой стороны.

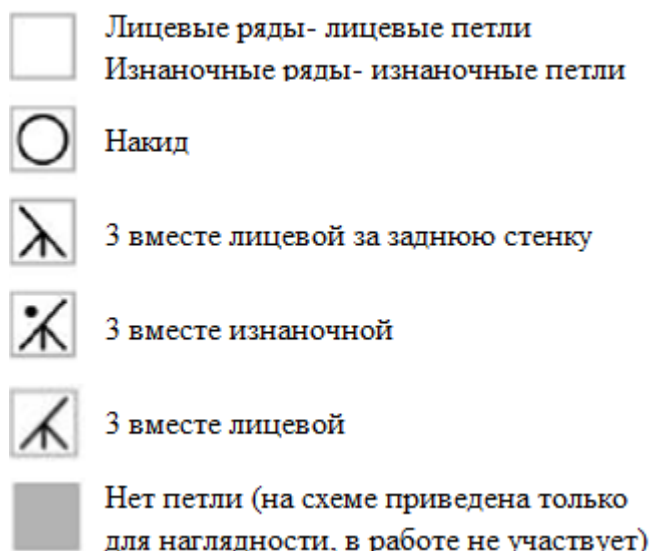
Нерабочую нить тянуть вдоль края изделия, перекручивая с рабочей нитью.

Серые поля – нет петель, приведены только для наглядности, в работе не участвуют.

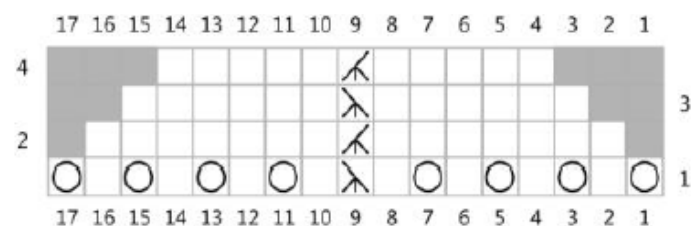
3 петли кромки в начале и конце ряда вязать следующим образом: 3 лицевые, вернуть 3 петли на левую спицу, протянуть нить за работой, провязать 3 петли лицевыми.

Схема 1

Примечание переводчика: в оригинале схема приведена в варианте 1, но порядковая словесная расшифровка дана как к схеме 2 (схему 2 я взяла из описания Taj Tunic этого же автора). Не могу сказать с уверенностью, но очень похоже, что рисунок в обеих моделях одинаковый.



Вариант 1



Вариант 2

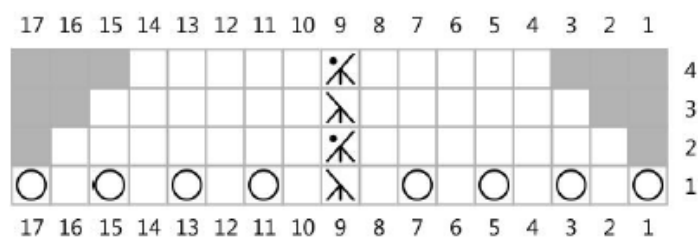


Таблица 1

(ИС)	Порядок вязания рядов											(ЛС)	Цвет нити	Количество петель в конце ряда				
18	Кромка 3 петли	2 лицевые из одной петли	10 изнаночных	Схема 1			5 изнаночных	2 лицевые из одной петли	5 изнаночных	Схема 1			10 изнаночных	2 лицевые из одной петли	Кромка 3 петли	17	В	64
	Кромка 3 петли	2 лицевые из одной петли	9 лицевых				5 лицевых	2 лицевые из одной петли	4 лицевые				9 лицевых	2 лицевые из одной петли	Кромка 3 петли		В	
16	Кромка 3 петли	2 лицевые из одной петли	8 изнаночных				4 изнаночные	2 лицевые из одной петли	4 изнаночные				8 изнаночных	2 лицевые из одной петли	Кромка 3 петли		В	
	Кромка 3 петли	2 лицевые из одной петли	7 лицевых				4 лицевые	2 лицевые из одной петли	3 лицевые				7 лицевых	2 лицевые из одной петли	Кромка 3 петли		15	В
14	Кромка 3 петли	2 лицевые из одной петли	6 лицевых	11 лицевых			3 лицевые	2 лицевые из одной петли	3 лицевые	11 лицевых			6 лицевых	2 лицевые из одной петли	Кромка 3 петли	13	А	52
	Кромка 3 петли	2 лицевые из одной петли	5 лицевых	11 лицевых			3 лицевые	2 лицевые из одной петли	2 лицевые	11 лицевых			5 лицевых	2 лицевые из одной петли	Кромка 3 петли		А	49
12	Кромка 3 петли	2 лицевые из одной петли	4 изнаночные	Схема 1			2 изнаночные	2 лицевые из одной петли	2 изнаночные	Схема 1			4 изнаночные	2 лицевые из одной петли	Кромка 3 петли	11	В	46
	Кромка 3 петли	2 лицевые из одной петли	3 лицевые				2 лицевые	2 лицевые из одной петли	1 лицевая				3 лицевые	2 лицевые из одной петли	Кромка 3 петли		В	
10	Кромка 3 петли	2 лицевые из одной петли	2 изнаночные				1 изнаночная	2 лицевые из одной петли	1 изнаночная				2 изнаночные	2 лицевые из одной петли	Кромка 3 петли		В	
	Кромка 3 петли	2 лицевые из одной петли	1 лицевая				1 лицевая	2 лицевые из одной петли					1 лицевая	2 лицевые из одной петли	Кромка 3 петли		9	В
8	Кромка 3 петли	2 лицевые из одной петли		11 лицевых	2 лицевые из одной петли	11 лицевых		2 лицевые из одной петли	Кромка 3 петли		7	А	31					
	Кромка 3 петли	2 лицевые из одной петли		10 лицевых	2 лицевые из одной петли	9 лицевых		2 лицевые из одной петли	Кромка 3 петли		А	28						
6	Кромка 3 петли	2 лицевые из одной петли		8 лицевых	2 лицевые из одной петли	8 лицевых		2 лицевые из одной петли	Кромка 3 петли		А	25						
	Кромка 3 петли	2 лицевые из одной петли		7 лицевых	2 лицевые из одной петли	6 лицевых		2 лицевые из одной петли	Кромка 3 петли		5	А	22					
4	Кромка 3 петли	2 лицевые из одной петли		5 лицевых	2 лицевые из одной петли	5 лицевых		2 лицевые из одной петли	Кромка 3 петли		3	А	19					
	Кромка 3 петли	2 лицевые из одной петли		4 лицевые	2 лицевые из одной петли	3 лицевые		2 лицевые из одной петли	Кромка 3 петли		А	16						
2	Кромка 3 петли	2 лицевые из одной петли		2 лицевые	2 лицевые из одной петли	2 лицевые		2 лицевые из одной петли	Кромка 3 петли		1	А	13					
	Кромка 3 петли	2 лицевые из одной петли		1 лицевая	2 лицевые из одной петли			2 лицевые из одной петли	Кромка 3 петли									

Таблица 2

(ИС)	Порядок вяхания рядов													(ЛС)	Цвет нити	Количество петель в конце ряда		
36	Кромка 3 петли		16 лицевых		23 лицевые		14 лицевых	2 лицевые из одной петли	14 лицевых		23 лицевые		16 лицевых		Кромка 3 петли		А	116
	Кромка 3 петли	2 лицевые из одной петли	15 лицевых		23 лицевые		14 лицевых	2 лицевые из одной петли	13 лицевых		23 лицевые		15 лицевых	2 лицевые из одной петли	Кромка 3 петли	35	А	115
34	Кромка 3 петли	2 лицевые из одной петли	14 изнаночных	(ЛС): схема 1, 1 лицевая, схема 1 (ИС): схема 1, 1 изнаночная, схема 1			13 изнаночных	2 лицевые из одной петли	13 изнаночных	(ЛС): схема 1, 1 лицевая, схема 1 (ИС): схема 1, 1 изнаночная, схема 1			14 изнаночных	2 лицевые из одной петли	Кромка 3 петли		В	112
	Кромка 3 петли	2 лицевые из одной петли	13 лицевых				13 лицевых	2 лицевые из одной петли	12 лицевых				13 лицевых	2 лицевые из одной петли	Кромка 3 петли	33	В	
32	Кромка 3 петли	2 лицевые из одной петли	12 изнаночных				12 изнаночных	2 лицевые из одной петли	12 изнаночных				12 изнаночных	2 лицевые из одной петли	Кромка 3 петли		В	
	Кромка 3 петли	2 лицевые из одной петли	11 лицевых				12 лицевых	2 лицевые из одной петли	11 лицевых				11 лицевых	2 лицевые из одной петли	Кромка 3 петли	31	В	
30	Кромка 3 петли	2 лицевые из одной петли	10 лицевых		23 лицевые		11 лицевых	2 лицевые из одной петли	11 лицевых		23 лицевые		10 лицевых	2 лицевые из одной петли	Кромка 3 петли		А	100
	Кромка 3 петли	2 лицевые из одной петли	9 лицевых		23 лицевые		11 лицевых	2 лицевые из одной петли	10 лицевых		23 лицевые		9 лицевых	2 лицевые из одной петли	Кромка 3 петли	29	А	97
28	Кромка 3 петли	2 лицевые из одной петли	8 лицевых		23 лицевые		10 лицевых	2 лицевые из одной петли	10 лицевых		23 лицевые		8 лицевых	2 лицевые из одной петли	Кромка 3 петли		А	94
	Кромка 3 петли	2 лицевые из одной петли	7 лицевых		23 лицевые		10 лицевых	2 лицевые из одной петли	9 лицевых		23 лицевые		7 лицевых	2 лицевые из одной петли	Кромка 3 петли	27	А	91
26	Кромка 3 петли	2 лицевые из одной петли	6 лицевых		23 лицевые		9 лицевых	2 лицевые из одной петли	9 лицевых		23 лицевые		6 лицевых	2 лицевые из одной петли	Кромка 3 петли		А	88
	Кромка 3 петли	2 лицевые из одной петли	5 лицевых		23 лицевые		9 лицевых	2 лицевые из одной петли	8 лицевых		23 лицевые		5 лицевых	2 лицевые из одной петли	Кромка 3 петли	25	А	85
24	Кромка 3 петли	2 лицевые из одной петли	4 изнаночные	(ЛС): схема 1, 1 лицевая, схема 1 (ИС): схема 1, 1 изнаночная, схема 1			8 изнаночных	2 лицевые из одной петли	8 изнаночных	(ЛС): схема 1, 1 лицевая, схема 1 (ИС): схема 1, 1 изнаночная, схема 1			4 изнаночные	2 лицевые из одной петли	Кромка 3 петли		В	82
	Кромка 3 петли	2 лицевые из одной петли	3 лицевые				8 лицевых	2 лицевые из одной петли	7 лицевых				3 лицевые	2 лицевые из одной петли	Кромка 3 петли	23	В	
22	Кромка 3 петли	2 лицевые из одной петли	2 изнаночные				7 изнаночных	2 лицевые из одной петли	7 изнаночных				2 изнаночные	2 лицевые из одной петли	Кромка 3 петли		В	
	Кромка 3 петли	2 лицевые из одной петли	1 лицевая				7 лицевых	2 лицевые из одной петли	6 лицевых				1 лицевая	2 лицевые из одной петли	Кромка 3 петли	21	В	
20	Кромка 3 петли	2 лицевые из одной петли	12 лицевых		11 лицевых		6 изнаночных	2 лицевые из одной петли	6 лицевых		11 лицевых		12 лицевых	2 лицевые из одной петли	Кромка 3 петли		А	70
	Кромка 3 петли	2 лицевые из одной петли	11 лицевых		11 лицевых		6 лицевых	2 лицевые из одной петли	5 лицевых		11 лицевых		11 лицевых	2 лицевые из одной петли	Кромка 3 петли	19	А	67

Таблица 3

(ИС)	Порядок вязания рядов											(ЛС)	Цвет нити	Количество петель в конце ряда
56	Кромка 3 петли		7 изнаночных	(ЛС): (схема 1, 1 лицевая) в скобках повторить 2 раза, схема 1 (ИС): (схема 1, 1 изнаночная) в скобках повторить 2 раза, схема 1	12 изнаночных	2 лицевые из одной петли	12 изнаночных	(ЛС): (схема 1, 1 лицевая) в скобках повторить 2 раза, схема 1 (ИС): (схема 1, 1 изнаночная) в скобках повторить 2 раза, схема 1	6 изнаночных	2 вместе изнаночной	Кромка 3 петли		В	
	Кромка 3 петли	2 вместе лицевой за заднюю стенку	6 лицевых		12 лицевых	2 лицевые из одной петли	11 лицевых		8 лицевых		Кромка 3 петли	55	В	
54	Кромка 3 петли		8 изнаночных		11 изнаночных	2 лицевые из одной петли	11 изнаночных		7 изнаночных	2 вместе изнаночной	Кромка 3 петли		В	
	Кромка 3 петли	2 вместе лицевой за заднюю стенку	7 лицевых		11 лицевых	2 лицевые из одной петли	10 лицевых		9 лицевых		Кромка 3 петли	53	В	
52	Кромка 3 петли		9 лицевых	35 лицевых	10 лицевых	2 лицевые из одной петли	10 лицевых	35 лицевых	8 лицевых	2 вместе лицевой за заднюю стенку	Кромка 3 петли		А	116
	Кромка 3 петли	2 вместе лицевой за заднюю стенку	8 лицевых		10 лицевых	2 лицевые из одной петли	9 лицевых		10 лицевых		Кромка 3 петли	51	А	116
50	Кромка 3 петли		10 лицевых		9 лицевых	2 лицевые из одной петли	9 лицевых		9 лицевых	2 вместе лицевой за заднюю стенку	Кромка 3 петли		А	116
	Кромка 3 петли	2 вместе лицевой за заднюю стенку	9 лицевых		9 лицевых	2 лицевые из одной петли	8 лицевых		11 лицевых		Кромка 3 петли	49	А	116
48	Кромка 3 петли		11 лицевых		8 лицевых	2 лицевые из одной петли	8 лицевых		10 лицевых	2 вместе лицевой за заднюю стенку	Кромка 3 петли		А	116
	Кромка 3 петли	2 вместе лицевой за заднюю стенку	10 лицевых		8 лицевых	2 лицевые из одной петли	7 лицевых		12 лицевых		Кромка 3 петли	47	А	116
46	Кромка 3 петли		12 изнаночных	(ЛС): (схема 1, 1 лицевая) в скобках повторить 2 раза, схема 1 (ИС): (схема 1, 1 изнаночная) в скобках повторить 2 раза, схема 1	7 изнаночных	2 лицевые из одной петли	7 изнаночных	(ЛС): (схема 1, 1 лицевая) в скобках повторить 2 раза, схема 1 (ИС): (схема 1, 1 изнаночная) в скобках повторить 2 раза, схема 1	11 изнаночных	2 вместе изнаночной	Кромка 3 петли		В	
	Кромка 3 петли	2 вместе лицевой за заднюю стенку	11 лицевых		7 лицевых	2 лицевые из одной петли	6 лицевых		13 лицевых		Кромка 3 петли	45	В	
44	Кромка 3 петли		13 изнаночных		6 изнаночных	2 лицевые из одной петли	6 изнаночных		12 изнаночных	2 вместе изнаночной	Кромка 3 петли		В	
	Кромка 3 петли	2 вместе лицевой за заднюю стенку	12 лицевых		6 лицевых	2 лицевые из одной петли	5 лицевых		14 лицевых		Кромка 3 петли	43	В	
42	Кромка 3 петли		2 лицевые	47 лицевых	5 лицевых	2 лицевые из одной петли	5 лицевых	47 лицевых	1 лицевая	2 вместе лицевой за заднюю стенку	Кромка 3 петли		А	116
	Кромка 3 петли	2 вместе лицевой за заднюю стенку	1 лицевая		5 лицевых	2 лицевые из одной петли	4 лицевые		3 лицевые		Кромка 3 петли	41	А	116
40	Кромка 3 петли		3 изнаночные	(ЛС): (схема 1, 1 лицевая) в скобках повторить 3 раза, схема 1 (ИС): (схема 1, 1 изнаночная) в скобках повторить 3 раза, схема 1	4 изнаночные	2 лицевые из одной петли	4 изнаночные	(ЛС): (схема 1, 1 лицевая) в скобках повторить 3 раза, схема 1 (ИС): (схема 1, 1 изнаночная) в скобках повторить 3 раза, схема 1	2 изнаночные	2 вместе изнаночной	Кромка 3 петли		В	
	Кромка 3 петли	2 вместе лицевой за заднюю стенку	2 лицевые		4 лицевые	2 лицевые из одной петли	3 лицевые		4 лицевые		Кромка 3 петли	39	В	
38	Кромка 3 петли		4 изнаночные		3 изнаночные	2 лицевые из одной петли	3 изнаночные		3 изнаночные	2 вместе изнаночной	Кромка 3 петли		В	
	Кромка 3 петли	2 вместе лицевой за заднюю стенку	3 лицевые		3 лицевые	2 лицевые из одной петли	2 лицевые		5 лицевых		Кромка 3 петли	37	В	

Таблица 4

(ИС)	Порядок вхождения рядов												(ЛС)	Цвет нити	Количество петель в конце ряда	
74	Кромка 3 петли		10 лицевых	35 лицевых		9 лицевых	2 лицевые из одной петли	9 лицевых	35 лицевых		9 лицевых	2 вместе лицевой за заднюю стенку	Кромка 3 петли		A	116
	Кромка 3 петли	2 вместе лицевой за заднюю стенку	9 лицевых	35 лицевых		9 лицевых	2 лицевые из одной петли	8 лицевых	35 лицевых		11 лицевых		Кромка 3 петли	73	A	116
72	Кромка 3 петли		11 лицевых	35 лицевых		8 лицевых	2 лицевые из одной петли	8 лицевых	35 лицевых		10 лицевых	2 вместе лицевой за заднюю стенку	Кромка 3 петли		A	116
	Кромка 3 петли	2 вместе лицевой за заднюю стенку	10 лицевых	35 лицевых		8 лицевых	2 лицевые из одной петли	7 лицевых	35 лицевых		12 лицевых		Кромка 3 петли	71	A	116
70	Кромка 3 петли		12 лицевых	35 лицевых		7 лицевых	2 лицевые из одной петли	7 лицевых	35 лицевых		11 лицевых	2 вместе лицевой за заднюю стенку	Кромка 3 петли		A	116
	Кромка 3 петли	2 вместе лицевой за заднюю стенку	11 лицевых	35 лицевых		7 лицевых	2 лицевые из одной петли	6 лицевых	35 лицевых		13 лицевых		Кромка 3 петли	69	A	116
68	Кромка 3 петли		1 изнаночная	(ЛС): (схема 1, 1 лицевая) в скобках повторить 3 раза, схема 1 (ИС): (схема 1, 1 изнаночная) в скобках повторить 3 раза, схема 1		6 изнаночных	2 лицевые из одной петли	6 изнаночных	(ЛС): (схема 1, 1 лицевая) в скобках повторить 3 раза, схема 1 (ИС): (схема 1, 1 изнаночная) в скобках повторить 3 раза, схема 1			2 вместе изнаночной	Кромка 3 петли		B	
	Кромка 3 петли	2 вместе лицевой за заднюю стенку				6 лицевых	2 лицевые из одной петли	5 лицевых			2 лицевые		Кромка 3 петли	67	B	
66	Кромка 3 петли		2 изнаночные			5 изнаночных	2 лицевые из одной петли	5 изнаночных			1 изнаночная	2 вместе изнаночной	Кромка 3 петли		B	
	Кромка 3 петли	2 вместе лицевой за заднюю стенку	1 лицевая			5 лицевых	2 лицевые из одной петли	4 лицевые			3 лицевые		Кромка 3 петли	65	B	
64	Кромка 3 петли		3 лицевые	47 лицевых		4 лицевые	2 лицевые из одной петли	4 лицевые	47 лицевых		2 лицевые	2 вместе лицевой за заднюю стенку	Кромка 3 петли		A	116
	Кромка 3 петли	2 вместе лицевой за заднюю стенку	2 лицевые	47 лицевых		4 лицевые	2 лицевые из одной петли	3 лицевые	47 лицевых		4 лицевые		Кромка 3 петли	63	A	116
62	Кромка 3 петли		4 изнаночные	(ЛС): (схема 1, 1 лицевая) в скобках повторить 3 раза, схема 1 (ИС): (схема 1, 1 изнаночная) в скобках повторить 3 раза, схема 1		3 изнаночные	2 лицевые из одной петли	3 изнаночные	(ЛС): (схема 1, 1 лицевая) в скобках повторить 3 раза, схема 1 (ИС): (схема 1, 1 изнаночная) в скобках повторить 3 раза, схема 1		3 изнаночные	2 вместе изнаночной	Кромка 3 петли		B	
	Кромка 3 петли	2 вместе лицевой за заднюю стенку	3 лицевые			3 лицевые	2 лицевые из одной петли	2 лицевые			5 лицевых		Кромка 3 петли	61	B	
60	Кромка 3 петли		5 изнаночных			2 изнаночные	2 лицевые из одной петли	2 изнаночные			4 изнаночные	2 вместе изнаночной	Кромка 3 петли		B	
	Кромка 3 петли	2 вместе лицевой за заднюю стенку	4 лицевые			2 лицевые	2 лицевые из одной петли	1 лицевая			6 лицевых		Кромка 3 петли	59	B	
58	Кромка 3 петли		6 лицевых	35 лицевых		13 лицевых	2 лицевые из одной петли	13 лицевых	35 лицевых		5 лицевых	2 вместе лицевой за заднюю стенку	Кромка 3 петли		A	116
	Кромка 3 петли	2 вместе лицевой за заднюю стенку	5 лицевых	35 лицевых		13 лицевых	2 лицевые из одной петли	12 лицевых	35 лицевых		7 лицевых		Кромка 3 петли	57	A	116

Таблица 5

(ИС)	Порядок вхождения рядов												(ЛС)	Цвет нити	Количество петель в конце ряда
96	Кромка 3 петли		11 лицевых	35 лицевых	8 лицевых	2 лицевые из одной петли	8 лицевых	35 лицевых	10 лицевых	2 вместе лицевой за заднюю стенку	Кромка 3 петли		A	116	
	Кромка 3 петли	2 вместе лицевой за заднюю стенку	10 лицевых	35 лицевых	8 лицевых	2 лицевые из одной петли	7 лицевых	35 лицевых	12 лицевых		Кромка 3 петли	95	A	116	
94	Кромка 3 петли		12 лицевых	35 лицевых	7 лицевых	2 лицевые из одной петли	7 лицевых	35 лицевых	11 лицевых	2 вместе лицевой за заднюю стенку	Кромка 3 петли		A	116	
	Кромка 3 петли	2 вместе лицевой за заднюю стенку	11 лицевых	35 лицевых	7 лицевых	2 лицевые из одной петли	6 лицевых	35 лицевых	13 лицевых		Кромка 3 петли	93	A	116	
92	Кромка 3 петли		1 лицевая	47 лицевых	6 лицевых	2 лицевые из одной петли	6 лицевых	47 лицевых		2 вместе лицевой за заднюю стенку	Кромка 3 петли		A	116	
	Кромка 3 петли	2 вместе лицевой за заднюю стенку		47 лицевых	6 лицевых	2 лицевые из одной петли	5 лицевых	47 лицевых	2 лицевые		Кромка 3 петли	91	A	116	
90	Кромка 3 петли		2 изнаночные	(ЛС): (схема 1, 1 лицевая) в скобках повторить 3 раза, схема 1 (ИС): (схема 1, 1 изнаночная) в скобках повторить 3 раза, схема 1	5 изнаночных	2 лицевые из одной петли	5 изнаночных	(ЛС): (схема 1, 1 лицевая) в скобках повторить 3 раза, схема 1 (ИС): (схема 1, 1 изнаночная) в скобках повторить 3 раза, схема 1	1 изнаночная	2 вместе изнаночной	Кромка 3 петли		B		
	Кромка 3 петли	2 вместе лицевой за заднюю стенку	1 лицевая		5 лицевых	2 лицевые из одной петли	4 лицевые		3 лицевые		Кромка 3 петли	89	B		
88	Кромка 3 петли		3 изнаночные		4 изнаночные	2 лицевые из одной петли	4 изнаночные		2 лицевые из одной петли	3 лицевые	4 лицевые	2 вместе изнаночной	Кромка 3 петли		B
	Кромка 3 петли	2 вместе лицевой за заднюю стенку	2 лицевые		4 лицевые	2 лицевые из одной петли			4 лицевые		Кромка 3 петли	87	B		
86	Кромка 3 петли		4 лицевые	47 лицевых	3 лицевые	2 лицевые из одной петли	3 лицевые	47 лицевых	3 лицевые	2 вместе лицевой за заднюю стенку	Кромка 3 петли		A	116	
	Кромка 3 петли	2 вместе лицевой за заднюю стенку	3 лицевые	47 лицевых	3 лицевые	2 лицевые из одной петли	2 лицевые	47 лицевых	5 лицевых		Кромка 3 петли	85	A	116	
84	Кромка 3 петли		5 изнаночных	(ЛС): (схема 1, 1 лицевая) в скобках повторить 2 раза, схема 1 (ИС): (схема 1, 1 изнаночная) в скобках повторить 2 раза, схема 1	2 изнаночные	2 лицевые из одной петли	2 изнаночные	(ЛС): (схема 1, 1 лицевая) в скобках повторить 3 раза, схема 1 (ИС): (схема 1, 1 изнаночная) в скобках повторить 3 раза, схема 1	4 лицевые	2 вместе изнаночной	Кромка 3 петли		B		
	Кромка 3 петли	2 вместе лицевой за заднюю стенку	4 лицевые		2 лицевые	2 лицевые из одной петли	1 лицевая		6 лицевых		Кромка 3 петли	83	B		
82	Кромка 3 петли		6 изнаночных		1 изнаночная	2 лицевые из одной петли	1 изнаночная		5 лицевых	2 вместе изнаночной	Кромка 3 петли		B		
	Кромка 3 петли	2 вместе лицевой за заднюю стенку	5 лицевых		1 лицевая	2 лицевые из одной петли			7 лицевых		Кромка 3 петли	81	B		
80	Кромка 3 петли		7 лицевых	35 лицевых	12 лицевых	2 лицевые из одной петли	12 лицевых	35 лицевых	6 лицевых	2 вместе лицевой за заднюю стенку	Кромка 3 петли		A	116	
	Кромка 3 петли	2 вместе лицевой за заднюю стенку	6 лицевых	35 лицевых	12 лицевых	2 лицевые из одной петли	11 лицевых	35 лицевых	8 лицевых		Кромка 3 петли	79	A	116	
78	Кромка 3 петли		8 изнаночных	(ЛС): (схема 1, 1 лицевая) в скобках повторить 2 раза, схема 1 (ИС): (схема 1, 1 изнаночная) в скобках повторить 2 раза, схема 1	11 изнаночных	2 лицевые из одной петли	11 изнаночных	(ЛС): (схема 1, 1 лицевая) в скобках повторить 2 раза, схема 1 (ИС): (схема 1, 1 изнаночная) в скобках повторить 2 раза, схема 1	7 изнаночных	2 вместе изнаночной	Кромка 3 петли		B		
	Кромка 3 петли	2 вместе лицевой за заднюю стенку	7 лицевых		11 лицевых	2 лицевые из одной петли	10 лицевых		9 лицевых		Кромка 3 петли	77	B		
76	Кромка 3 петли		9 изнаночных		10 изнаночных	2 лицевые из одной петли	10 изнаночных		8 изнаночных	2 вместе изнаночной	Кромка 3 петли		B		
	Кромка 3 петли	2 вместе лицевой за заднюю стенку	8 лицевых		10 лицевых	2 лицевые из одной петли	9 лицевых		10 лицевых		Кромка 3 петли	75	B		

Таблица 6

(ИС)	Порядок вязания рядов												(ЛС)	Цвет нити	Количество петель в конце ряда	
118	Кромка 3 петли		12 лицевых	35 лицевых		7 лицевых	2 лицевые из одной петли	7 лицевых	35 лицевых		11 лицевых	2 вместе лицевой за заднюю стенку	Кромка 3 петли		A	116
	Кромка 3 петли	2 вместе лицевой за заднюю стенку	11 лицевых	35 лицевых		7 лицевых	2 лицевые из одной петли	6 лицевых	35 лицевых		13 лицевых		Кромка 3 петли	117	A	116
116	Кромка 3 петли		1 лицевая	47 лицевых		6 лицевых	2 лицевые из одной петли	6 лицевых	47 лицевых			2 вместе лицевой за заднюю стенку	Кромка 3 петли		A	116
	Кромка 3 петли	2 вместе лицевой за заднюю стенку		47 лицевых		6 лицевых	2 лицевые из одной петли	5 лицевых	47 лицевых		2 лицевые		Кромка 3 петли	115	A	116
114	Кромка 3 петли		2 лицевые	47 лицевых		5 лицевых	2 лицевые из одной петли	5 лицевых	47 лицевых		1 лицевая	2 вместе лицевой за заднюю стенку	Кромка 3 петли		A	116
	Кромка 3 петли	2 вместе лицевой за заднюю стенку	1 лицевая	47 лицевых		5 лицевых	2 лицевые из одной петли	4 лицевые	47 лицевых		3 лицевые		Кромка 3 петли	113	A	116
112	Кромка 3 петли		3 изнаночные	(ЛС): (схема 1, 1 лицевая) в скобках повторить 3 раза, схема 1 (ИС): (схема 1, 1 изнаночная) в скобках повторить 3 раза, схема 1	4 изнаночные	2 лицевые из одной петли	4 изнаночные	(ЛС): (схема 1, 1 лицевая) в скобках повторить 3 раза, схема 1 (ИС): (схема 1, 1 изнаночная) в скобках повторить 3 раза, схема 1	2 изнаночные	2 вместе изнаночной	Кромка 3 петли		B			
	Кромка 3 петли	2 вместе лицевой за заднюю стенку	2 лицевые		4 лицевые	2 лицевые из одной петли	3 лицевые		4 лицевые		Кромка 3 петли	111	B			
110	Кромка 3 петли		4 изнаночные		3 изнаночные	2 лицевые из одной петли	3 изнаночные		3 изнаночные	2 вместе изнаночной	Кромка 3 петли		B			
	Кромка 3 петли	2 вместе лицевой за заднюю стенку	3 лицевые		3 лицевые	2 лицевые из одной петли	2 лицевые		5 лицевых		Кромка 3 петли	109	B			
108	Кромка 3 петли		5 лицевых	47 лицевых		14 лицевых	2 лицевые из одной петли	14 лицевых	35 лицевых		4 лицевые	2 вместе лицевой за заднюю стенку	Кромка 3 петли		A	116
	Кромка 3 петли	2 вместе лицевой за заднюю стенку	4 лицевые	47 лицевых		14 лицевых	2 лицевые из одной петли	13 лицевых	35 лицевых		6 лицевых		Кромка 3 петли	107	A	116
106	Кромка 3 петли		6 изнаночных	(ЛС): (схема 1, 1 лицевая) в скобках повторить 2 раза, схема 1 (ИС): (схема 1, 1 изнаночная) в скобках повторить 2 раза, схема 1	13 изнаночных	2 лицевые из одной петли	13 изнаночных	(ЛС): (схема 1, 1 лицевая) в скобках повторить 2 раза, схема 1 (ИС): (схема 1, 1 изнаночная) в скобках повторить 2 раза, схема 1	5 изнаночных	2 вместе изнаночной	Кромка 3 петли		B			
	Кромка 3 петли	2 вместе лицевой за заднюю стенку	5 лицевых		13 лицевых	2 лицевые из одной петли	12 лицевых		7 лицевых		Кромка 3 петли	105	B			
104	Кромка 3 петли		7 изнаночных		12 изнаночных	2 лицевые из одной петли	12 изнаночных		6 изнаночных	2 вместе изнаночной	Кромка 3 петли		B			
	Кромка 3 петли	2 вместе лицевой за заднюю стенку	6 лицевых		12 лицевых	2 лицевые из одной петли	11 лицевых		8 лицевых		Кромка 3 петли	103	B			
102	Кромка 3 петли		8 лицевых	35 лицевых		11 лицевых	2 лицевые из одной петли	11 лицевых	35 лицевых		7 лицевых	2 вместе лицевой за заднюю стенку	Кромка 3 петли		A	116
	Кромка 3 петли	2 вместе лицевой за заднюю стенку	7 лицевых	35 лицевых		11 лицевых	2 лицевые из одной петли	10 лицевых	35 лицевых		9 лицевых		Кромка 3 петли	101	A	116
100	Кромка 3 петли		9 изнаночных	(ЛС): (схема 1, 1 лицевая) в скобках повторить 2 раза, схема 1 (ИС): (схема 1, 1 изнаночная) в скобках повторить 2 раза, схема 1	10 изнаночных	2 лицевые из одной петли	10 изнаночных	(ЛС): (схема 1, 1 лицевая) в скобках повторить 2 раза, схема 1 (ИС): (схема 1, 1 изнаночная) в скобках повторить 2 раза, схема 1	8 изнаночных	2 вместе изнаночной	Кромка 3 петли		B			
	Кромка 3 петли	2 вместе лицевой за заднюю стенку	8 лицевых		10 лицевых	2 лицевые из одной петли	9 лицевых		10 лицевых		Кромка 3 петли	99	B			
98	Кромка 3 петли		10 изнаночных		9 изнаночных	2 лицевые из одной петли	9 изнаночных		9 изнаночных	2 вместе изнаночной	Кромка 3 петли		B			
	Кромка 3 петли	2 вместе лицевой за заднюю стенку	9 лицевых		9 лицевых	2 лицевые из одной петли	8 лицевых		11 лицевых		Кромка 3 петли	97	B			

Таблица 7

(ИС)	Порядок вязания рядов											(ЛС)	Цвет нити	Количество петель в конце ряда
134	Кромка 3 петли		4 лицевые	(ЛС): схема 1, 1 лицевая, схема 1 (ИС): схема 1, 1 изнаночная, схема 1	11 изнаночных	2 вместе изнаночной	12 изнаночных	(ЛС): схема 1, 1 лицевая, схема 1 (ИС): схема 1, 1 изнаночная, схема 1	3 изнаночные	2 вместе изнаночной	Кромка 3 петли		A	
	Кромка 3 петли	2 вместе лицевой за заднюю стенку	3 лицевые		12 лицевых	2 вместе лицевой	12 лицевых		5 лицевых		Кромка 3 петли	133	A	
132	Кромка 3 петли		5 лицевых		12 изнаночных	2 вместе изнаночной	13 изнаночных		4 изнаночные	2 вместе изнаночной	Кромка 3 петли		A	
	Кромка 3 петли	2 вместе лицевой за заднюю стенку	4 лицевые		13 лицевых	2 вместе лицевой	13 лицевых		6 лицевых		Кромка 3 петли	131	A	
130	Кромка 3 петли		6 лицевых	35 лицевых	1 лицевая	2 вместе лицевой	2 лицевые	35 лицевых	5 лицевых	2 вместе лицевой за заднюю стенку	Кромка 3 петли		A	92
	Кромка 3 петли	2 вместе лицевой за заднюю стенку	5 лицевых		2 лицевые	2 вместе лицевой	2 лицевые		7 лицевых		Кромка 3 петли	129	A	94
128	Кромка 3 петли		7 изнаночных	(ЛС): (схема 1, 1 лицевая) в скобках повторить 2 раза, схема 1 (ИС): (схема 1, 1 изнаночная) в скобках повторить 2 раза, схема 1	2 изнаночные	2 вместе изнаночной	3 изнаночные	(ЛС): (схема 1, 1 лицевая) в скобках повторить 2 раза, схема 1 (ИС): (схема 1, 1 изнаночная) в скобках повторить 2 раза, схема 1	6 изнаночных	2 вместе изнаночной	Кромка 3 петли		A	
	Кромка 3 петли	2 вместе лицевой за заднюю стенку	6 лицевых		3 лицевые	2 вместе лицевой	3 лицевые		8 лицевых		Кромка 3 петли	127	A	
126	Кромка 3 петли		8 изнаночных		3 изнаночные	2 вместе изнаночной	4 изнаночные		7 изнаночных	2 вместе изнаночной	Кромка 3 петли		A	
	Кромка 3 петли	2 вместе лицевой за заднюю стенку	7 лицевых		4 лицевые	2 вместе лицевой	4 лицевые		9 лицевых		Кромка 3 петли	125	A	
124	Кромка 3 петли		9 лицевых	35 лицевых	4 лицевые	2 вместе лицевой	5 лицевых	35 лицевых	8 лицевых	2 вместе лицевой за заднюю стенку	Кромка 3 петли		A	104
	Кромка 3 петли	2 вместе лицевой за заднюю стенку	8 лицевых		5 лицевых	2 вместе лицевой	5 лицевых		10 лицевых		Кромка 3 петли	123	A	106
122	Кромка 3 петли		10 изнаночных	(ЛС): (схема 1, 1 лицевая) в скобках повторить 2 раза, схема 1 (ИС): (схема 1, 1 изнаночная) в скобках повторить 2 раза, схема 1	5 изнаночных	2 вместе изнаночной	6 изнаночных	(ЛС): (схема 1, 1 лицевая) в скобках повторить 2 раза, схема 1 (ИС): (схема 1, 1 изнаночная) в скобках повторить 2 раза, схема 1	9 изнаночных	2 вместе изнаночной	Кромка 3 петли		A	
	Кромка 3 петли	2 вместе лицевой за заднюю стенку	9 лицевых		6 лицевых	2 вместе лицевой	6 лицевых		11 лицевых		Кромка 3 петли	121	A	
120	Кромка 3 петли		11 изнаночных		6 изнаночных	2 вместе изнаночной	7 изнаночных		10 изнаночных	2 вместе изнаночной	Кромка 3 петли		B	
	Кромка 3 петли	2 вместе лицевой за заднюю стенку	10 лицевых		7 лицевых	2 вместе лицевой	7 лицевых		12 лицевых		Кромка 3 петли	119	B	

Таблица 8

(ИС)	Порядок вязания рядов													(ЛС)	Цвет нити	Количество петель в конце ряда		
152	Кромка 3 петли		7 лицевых	11 лицевых		2 лицевые	2 вместе лицевой	3 лицевые	11 лицевых		6 лицевых	2 вместе лицевой за заднюю стенку	Кромка 3 петли		A	48		
	Кромка 3 петли	2 вместе лицевой за заднюю стенку	6 лицевых	11 лицевых		3 лицевые	2 вместе лицевой	3 лицевые	11 лицевых		8 лицевых		Кромка 3 петли	151	A	50		
150	Кромка 3 петли		8 изнаночных	Схема 1			3 изнаночные	2 вместе изнаночной	4 изнаночные	Схема 1			7 изнаночных	2 вместе изнаночной	Кромка 3 петли	A		
	Кромка 3 петли	2 вместе лицевой за заднюю стенку	7 лицевых				4 лицевые	2 вместе лицевой	4 лицевые				9 лицевых		Кромка 3 петли	149	A	
148	Кромка 3 петли		9 изнаночных				4 изнаночные	2 вместе изнаночной	5 изнаночных				8 изнаночных	2 вместе изнаночной	Кромка 3 петли	A		
	Кромка 3 петли	2 вместе лицевой за заднюю стенку	8 лицевых				5 лицевых	2 вместе лицевой	5 лицевых				10 лицевых		Кромка 3 петли	147	A	
146	Кромка 3 петли		10 лицевых	11 лицевых		5 лицевых	2 вместе лицевой	6 лицевых	11 лицевых		9 лицевых	2 вместе лицевой за заднюю стенку	Кромка 3 петли		A	60		
	Кромка 3 петли	2 вместе лицевой за заднюю стенку	9 лицевых	11 лицевых		6 лицевых	2 вместе лицевой	6 лицевых	11 лицевых		11 лицевых		Кромка 3 петли	145	A	62		
144	Кромка 3 петли		11 изнаночных	Схема 1			6 изнаночных	2 вместе изнаночной	7 изнаночных	Схема 1			10 изнаночных	2 вместе изнаночной	Кромка 3 петли	A		
	Кромка 3 петли	2 вместе лицевой за заднюю стенку	10 лицевых				7 лицевых	2 вместе лицевой	7 лицевых				12 лицевых		Кромка 3 петли	143	A	
142	Кромка 3 петли		12 изнаночных				7 изнаночных	2 вместе изнаночной	8 изнаночных				11 изнаночных	2 вместе изнаночной	Кромка 3 петли	B		
	Кромка 3 петли	2 вместе лицевой за заднюю стенку	11 лицевых				8 лицевых	2 вместе лицевой	8 лицевых				13 лицевых		Кромка 3 петли	141	B	
140	Кромка 3 петли		1 лицевая	23 лицевые		8 лицевых	2 вместе лицевой	9 лицевых	23 лицевые			2 вместе лицевой за заднюю стенку	Кромка 3 петли		A	72		
	Кромка 3 петли	2 вместе лицевой за заднюю стенку		23 лицевые		9 лицевых	2 вместе лицевой	9 лицевых	23 лицевые		2 лицевые		Кромка 3 петли	139	A	74		
138	Кромка 3 петли		2 лицевые	23 лицевые		9 лицевых	2 вместе лицевой	10 лицевых	23 лицевые		1 лицевая	2 вместе лицевой за заднюю стенку	Кромка 3 петли		A	76		
	Кромка 3 петли	2 вместе лицевой за заднюю стенку	1 лицевая	23 лицевые		10 лицевых	2 вместе лицевой	10 лицевых	23 лицевые		3 лицевые		Кромка 3 петли	137	A	78		
136	Кромка 3 петли		3 лицевые	23 лицевые		10 лицевых	2 вместе лицевой	11 лицевых	23 лицевые		2 лицевые	2 вместе лицевой за заднюю стенку	Кромка 3 петли		A	80		
	Кромка 3 петли	2 вместе лицевой за заднюю стенку	2 лицевые	23 лицевые		11 лицевых	2 вместе лицевой	11 лицевых	23 лицевые		4 лицевые		Кромка 3 петли	135	A	82		

Таблица 9

(ИС)	Порядок вязания рядов												(ЛС)	Цвет нити	Количество петель в конце ряда	
172	Кромка 3 петли						2 вместе лицевой					2 вместе лицевой за заднюю стенку	Кромка 3 петли		В	8
	Кромка 3 петли	2 вместе лицевой за заднюю стенку				1 лицевая	2 вместе лицевой	1 лицевая					Кромка 3 петли	171	В	10
170	Кромка 3 петли					2 лицевые	2 вместе лицевой	2 лицевые				2 вместе лицевой за заднюю стенку	Кромка 3 петли		В	12
	Кромка 3 петли	2 вместе лицевой за заднюю стенку				3 лицевые	2 вместе лицевой	3 лицевые					Кромка 3 петли	169	В	14
168	Кромка 3 петли					4 лицевые	2 вместе лицевой	4 лицевые				2 вместе лицевой за заднюю стенку	Кромка 3 петли		В	16
	Кромка 3 петли	2 вместе лицевой за заднюю стенку				5 лицевых	2 вместе лицевой	5 лицевых					Кромка 3 петли	167	В	18
166	Кромка 3 петли					6 лицевых	2 вместе лицевой	6 лицевых				2 вместе лицевой за заднюю стенку	Кромка 3 петли		А	20
	Кромка 3 петли	2 вместе лицевой за заднюю стенку				7 лицевых	2 вместе лицевой	6 лицевых			1 лицевая		Кромка 3 петли	165	А	22
164	Кромка 3 петли		1 лицевая			7 лицевых	2 вместе лицевой	8 лицевых				2 вместе лицевой за заднюю стенку	Кромка 3 петли		А	24
	Кромка 3 петли	2 вместе лицевой за заднюю стенку				8 лицевых	2 вместе лицевой	8 лицевых			2 лицевые		Кромка 3 петли	163	А	26
162	Кромка 3 петли		2 лицевые			8 лицевых	2 вместе лицевой	9 лицевых			1 лицевая	2 вместе лицевой за заднюю стенку	Кромка 3 петли		А	28
	Кромка 3 петли	2 вместе лицевой за заднюю стенку	1 лицевая			9 лицевых	2 вместе лицевой	9 лицевых			3 лицевые		Кромка 3 петли	161	А	30
160	Кромка 3 петли		3 лицевые			9 лицевых	2 вместе лицевой	10 лицевых			2 лицевые	2 вместе лицевой за заднюю стенку	Кромка 3 петли		А	32
	Кромка 3 петли	2 вместе лицевой за заднюю стенку	2 лицевые			10 лицевых	2 вместе лицевой	10 лицевых			4 лицевые		Кромка 3 петли	159	А	34
158	Кромка 3 петли		4 лицевые			10 лицевых	2 вместе лицевой	11 лицевых			3 лицевые	2 вместе лицевой за заднюю стенку	Кромка 3 петли		А	36
	Кромка 3 петли	2 вместе лицевой за заднюю стенку	3 лицевые			11 лицевых	2 вместе лицевой	11 лицевых			5 лицевых		Кромка 3 петли	157	А	38
156	Кромка 3 петли		5 изнаночных				2 вместе изнаночной	1 изнаночная			4 изнаночные	2 вместе изнаночной	Кромка 3 петли		А	
	Кромка 3 петли	2 вместе лицевой за заднюю стенку	4 лицевые		Схема 1	1 лицевая	2 вместе лицевой	1 лицевая		Схема 1	6 лицевых		Кромка 3 петли	155	А	
154	Кромка 3 петли		6 изнаночных			1 изнаночная	2 вместе изнаночной	2 изнаночные			5 изнаночных	2 вместе изнаночной	Кромка 3 петли		А	
	Кромка 3 петли	2 вместе лицевой за заднюю стенку	5 лицевых			2 лицевые	2 вместе лицевой	2 лицевые			7 лицевых		Кромка 3 петли	153	А	