



# GLOWHAIR FROST СКАРФЛЕТ

СТИВЕН УЭСТ

Эта небольшая шаль вяжется поперек, начиная с I-cord Tab Cast On. Прибавки по одному краю с соответствующими убавками постепенно формируют полотно в тонкий маленький шарф. Два мотка (всего 100 г) West Wool Bicycle используются по всему узору вместе с тремя оттенками West Wool Glowhair. Цвета мохера кружевной плотности смешиваются с шерстью фингеринговой плотности, чтобы создать пенистый ореол. Я рекомендую выбрать градиент из трех цветов для контрастных цветов мохера кружевной плотности. Узоры петель включают простые лицевые и изнаночные петли вместе с захватывающими кружевными мотивами. Сочетание смены цвета петель и различных узоров петель делает этот проект, от которого вы не сможете оторваться. Вы будете вязать «еще один ряд» к конечной точке убавления. Оберните узкий шарф один раз или повяжите его вокруг шеи для декоративного коллажа цветов.



# GLOWHAIR FROST СКАРФЛЕТ

СТИВЕН УЭСТ

**Готовые измерения:** Длина размаха крыльев 57" / 145 см, в самой широкой части 9" / 23 см. Измерения сделаны после блокировки.

**Пряжа:** Утяжелитель для пальцев, скрепленный кружевным утяжелителем из мохера и шелка

**Длина в ярдах:** MC - 260 ярдов / 238 м

CC1 - 120 ярдов / 110 м

CC2 - 140 ярдов / 148 м

CC3 - 100 ярдов / 91 м

Если вы используете West Wool, вам понадобится 2 мотка пряжи West Wool Bicycle для MC (всего 100 г) + 3 цвета пряжи West Wool Glowhair для CC (по одному мотку пряжи весом 25 г каждого цвета).

**Показано в:** West Wool Bicycle (100% южноамериканская мериносовая шерсть; 191 ярд / 175 м в мотке весом 50 г)  
MC - Песок

West Wool Glowhair (64% мохер, 36% шелк Mulberry; 229 ярдов / 210 м в 25-граммовом мотке)

CC1 - Песок

CC2 - Тигр

CC3 - Каштановый

**Иглы:** Круглый US 5 / 3,75 мм длиной 24 дюйма / 60 см или размер, необходимый для получения калибра

**Понятия:** Игла для гобелена

**Измерять:** 18 п. и 30 рядов = 4" / 10 см гладью после блокировки (удерживая одну нить фингер-тяжела вместе с одной нитью ажурного тяжела мохерового шелка)

## Мастер-классы по вязанию весткнитс

Погрузитесь в мир Westknits с моей серией онлайн-мастер-классов. Мастер-классы Westknits можно смотреть столько раз, сколько захотите, и в удобном для вас темпе, по мере освоения новых навыков вязания. Зарегистрируйтесь здесь!

<https://www.westknits.com/collections/workshops>

## Комплекты Westknits

У нас есть десятки тщательно подобранных цветовых палитр, которые вдохновят вас на ваш следующий проект Westknits. Соберите комплект Westknits в Stephen & Penelope! Мы осуществляем доставку по всему миру!

<https://www.stephenandpenelope.com/pages/westknits-kits>



## Сокращения

**C4B:** ((кабель 4 сзади) снять 2 п. на спицу для кос и оставить за работой, провязать следующие 2 п., 2 лиц. п. со спицы для кос

**Копия:** контрастный цвет

**КО:** накладывать

**к:** вязать

**к2тог:** провязать 2 п. вместе

**кёкёк:** 1 лиц. п. (оставить петлю на спице), накид/1 лиц. п./накид/1 лиц. п. в ту же петлю, в результате чего из 1 петли выходит 5 п. Прибавлено 4 п. **м1:** (сделать 1) прибавку 1 п., используя метод набора петель в обратном порядке **МС:** основной цвет

ризнаночная

**РС:** правая сторона

**с2кп:** снять 2 п. вместе лицевой, 1 лиц. п., протянуть 2 снятые п. поверх. Убавить 2 п.

**sk2p:** снять 1 п. как лицевую, 2 лиц. вместе, протянуть снятую петлю. Убавить 2 п. **сл:** соединительная петля провязывать изнаночной, если не указано иное

**сск:** (снять, снять лицевую петлю, снять первую петлю как лицевую, снять вторую петлю как лицевую, провязать эти 2 п. вместе за заднюю стенку

**ст/с:** стежок/ы

**таблица:** через заднюю петлю **WS:**

неправильная сторона

**вайфай:** с пряжей спереди

**йоу:** пряжа поверх

## ИНСТРУКЦИИ

Посмотрите это видео от Westknits, чтобы узнать, как вязать петли I-cord. [https://youtu.be/03\\_Jby1ImRQ](https://youtu.be/03_Jby1ImRQ)

МС (основной цвет) — это одна нить пряжи весом fingering.  
Каждый СС — это одна нить мохерового шелка весом lace.

Используя МС, скрепленную вместе с СС1, набрать 3 п. \*3 лиц. п., снять 3 п. на левую спицу; повторить от \* еще дважды, 3 лиц. п., поднять и провязать 3 лиц. п. вдоль края шнура I. Повернуть на ИС. 6 п.

**Следующий ряд (WS):** Поднять и провязать 3 лиц. п. от края набора нити I-шнура, 1 лиц. п., 1 изн. п., 1 лиц. п., 3 перекид. как на лиц. п., всего 9 п.

## УВЕЛИЧИВАЕТ

Семенной стежок

**Ряд 1 (ЛС):** К4, p1, k1, sl3 вайфай.

**Ряд 2 (ЗС):** К4, p1, k1, sl3 вайфай.

Разрыв СС1. Использование МС + СС2 означает удержание одной нити МС вместе с одной нитью СС2.

Вплетайте концы по мере продвижения! Посмотрите это видео Westknits, чтобы освоить технику Weavin' Stephen.

<https://youtu.be/Fz292NAjH2M>

**Ряд 3 (ЛС):** Используя МС+СС2, лиц. 3, м1, лиц. 1, изн. 1, лиц. 1, сл. 3 как у меня. 10ст. **Ряд 4 (ЗС):** К4, p1, k1, p1, sl3 вайфай.

**Ряд 5 (ЛС):** К3, (p1, k1) дважды, sl3 wyif.

**Ряд 6 (ЗС):** К3, (k1, p1) дважды, sl3 wyif.

Перерыв СС2.

**Ряд 7 (ЛС):** Используя МС + СС3, 3 лиц. п., 1 лиц. п., (1 изн., 1 лиц. п.) дважды, снять 3 п. как лиц. п., 11 п.

**Ряд 8 (ЗС):** К4, (p1, k1) дважды, sl3 wyif.

**Ряд 9 (ЛС):** К4, (p1, k1) дважды, sl3 wyif.

**Ряд 10 (ЗС):** К4, (p1, k1) дважды, sl3 wyif.

Перерыв СС3.

**Ряд 11 (ЛС):** Используя МС + СС1, 3 лиц. п., 1 лиц. п., (1 лиц. п., 1 изн. п.) дважды, 1 лиц. п., 3 сл. п. как лиц. п., 12 п.

**Ряд 12 (ЗС):** 3 лиц. п. (1 лиц. п. 1 изн.) 3 раза, сс3 как н.п.

**Ряд 13 (ЛС):** 3 лиц. п. (1 изн. 1 лиц.) 3 раза, сс3 как н.п.

**Ряд 14 (ЗС):** 3 лиц. п. (1 лиц. п. 1 изн.) 3 раза, сс3 как н.п.

Перерыв СС1.

**Ряд 15 (ЛС):** Используя МС + СС2, 3 лиц. п., 1 лиц. п., (1 изн., 1 лиц. п.) 3 раза, снять 3 п. как лиц. п., 13 п.

**Ряд 16 (ЗС):** К4, (p1, k1) 3 раза, sl3 wyif.

**Ряд 17 (ЛС):** К4, (p1, k1) 3 раза, sl3 wyif. **Ряд**

**18 (ИС):** К4, (p1, k1) 3 раза, sl3 wyif.

Перерыв СС2.

**Ряд 19 (ЛС):** Используя МС + СС3, 3 лиц. п., 1 лиц. п., (1 лиц. п., 1 изн. п.) 3 раза, 1 лиц. п., 3 сл. п. как лиц. п., всего 14 п.

**Ряд 20 (ЗС):** 3 лиц. п. (1 лиц. п. 1 изн.) 4 раза, сс3 как н.п.

**Ряд 21 (ЛС):** 3 лиц. п. (1 изн. 1 лиц.) 4 раза, сс3 как н.п.

**Ряд 22 (ЗС):** 3 лиц. п. (1 лиц. п. 1 изн.) 4 раза, сс3 как н.п.

Перерыв СС3.

**Ряд 23 (ЛС):** Используя МС + СС1, 3 лиц. п., 1 лиц. п., (1 изн., 1 лиц. п.) 4 раза, снять 3 п. как лиц. п., 15 п.

**Ряд 24 (ЗС):** К4, (p1, k1) 4 раза, sl3 wyif.

**Ряд 25 (ЛС):** К4, (p1, k1) 4 раза, sl3 wyif. **Ряд**

**26 (ЗС):** К4, (p1, k1) 4 раза, sl3 wyif.

Перерыв СС1.

**Ряд 27 (ЛС):** Используя МС + СС2, 3 лиц. п., 1 лиц. п., (1 лиц. п., 1 изн. п.) 4 раза, 1 лиц. п., 3 сл. п. как лиц. п., всего 16 п.

**Ряд 28 (ЗС):** 3 лиц. п. (1 лиц. п. 1 изнаночная) 5 раз, сс3 как н.п.

**Ряд 29 (ЛС):** 3 лиц. п. (1 изн. 1 лиц.) 5 раз, сс3 как н.п. **Ряд 30**

**(ЗС):** 3 лиц. п. (1 лиц. п. 1 изнаночная) 5 раз, сс3 как н.п.

Перерыв СС2.

**Ряд 31 (ЛС):** Используя МС + СС3, 3 лиц. п., 1 лиц. п., (1 изн., 1 лиц. п.) 5 раз, 3 сл. п. как лиц. п., 17 п.

**Ряд 32 (ЗС):** К4, (p1, k1) 5 раз, sl3 wyif.

**Ряд 33 (ЛС):** К4, (p1, k1) 5 раз, sl3 wyif.


**Строка 34 (ЗС):** К4, (p1, k1) 5 раз, sl3 wyif.

Перерыв СС3.



## РАЗДЕЛ 2 - Кружевные бутоны

Следуйте схеме, используя MC + CC1 или письменные инструкции. Схема читается снизу вверх, начиная со строки 1 внизу. Строки RS читаются справа налево. Строки WS читаются слева направо.



**Ряд 1 (ЛС):** Используя MC + CC1, 3 лиц. п., 1 лиц. п., лиц. п. до последних 3 п., снять 3 п. как накид, 18 п.

**Ряд 2 (ЗС):** КЗ, (к2, п1 табл) 4 раза, слЗ в случае успеха.

**Ряд 3 (ЛС):** КЗ, (к1 заглавная петля, п2) 4 раза, слЗ в случае

успеха. **Ряд 4 (ЗС):** КЗ, (к2, п1 табл) 4 раза, слЗ в случае успеха.

Число петель перед скобками — это число петель, которое у вас будет при вязании рядов 5–36 в первый раз. Число петель внутри скобок — это число петель, которое у вас будет при повторении рядов 5–36.

Повторение узора

**Ряд 5 (ЛС):**3 лиц. п., 1 лиц. п., (1 лиц. п. за заднюю стенку, 2 изн. п., кёкёк, 2 изн. п.) до последних 3 п., перев. 3 п. как лиц. п., всего 27 [47] п.

**Ряд 6 (ЗС):**3 лиц. п., (2 лиц. п., 5 изн. п., 2 лиц. п., 1 изн. п. за заднюю стенку) до последних 4 п., 1 лиц. п., 3 перемычки как лиц. п.

**Ряд 7 (ЛС):**3 лиц. п., 1 изн. п., (1 лиц. п. за заднюю стенку, 2 изн. п., 5 лиц. п., 2 изн. п.) до последних 3 п., 3 сл. п. как лиц.

п. **Ряд 8 (ЗС):**3 лиц. п., (2 лиц. п., 5 изн. п., 2 лиц. п., 1 изн. п. за заднюю стенку) до последних 4 п., 1 лиц. п., 3 перемычки как лиц. п.

**Ряд 9 (ЛС):**3 лиц. п., 1 п., 1 изн. п., (1 лиц. за заднюю стенку, 2 изн. п., соед. п., 1 лиц. п., 2 лиц. п. вместе, 2 изн. п.) до последних 3 п., перев. 3 как лиц. п., всего 24 [40] п.

**Строка 10 (ЗС):**3 лиц. п., (2 лиц. п., 3 изн. п., 2 лиц. п., 1 изн. п. за заднюю стенку) до последних 5 п., 2 лиц. п., 3 сл. п. как лиц. п.

**Ряд 11 (ЛС):**3 лиц. п., 2 изн. п., (1 лиц. п. за заднюю стенку, 2 изн. п., 2 сн. п., 2 изн. п.) до последних 3 п., 3 сн. п. как лиц. п., всего 20 [32] п.

**Ряд 12 (ЗС):**3 лиц. п., (2 лиц. п., 1 изн. п. за заднюю стенку) до последних 5 п., 2 лиц. п., 3 сл. п. как лиц. п.

**Ряд 13 (ЛС):**3 лиц. п., 1 п., 2 изн. п., (кёкёк, 2 изн. п., 1 лиц. п. за заднюю стенку, 2 изн. п.) до последних 3 п., перев. 3 п. как лиц. п., всего 29 [49] п.

**Ряд 14 (ЗС):**3 лиц. п., (2 лиц. п., 1 изн. за заднюю стенку, 2 лиц. п., 5 изн. п.) до последних 6 п., 2 лиц. п., 1 изн. за заднюю стенку, 3 сл. п. как лиц. п.

**Ряд 15 (ЛС):**3 лиц. п., 1 лиц. за заднюю стенку, 2 изн. п., (5 лиц. п., 2 изн. п., 1 лиц. за заднюю стенку, 2 изн. п.) до последних 3 п., 3 сл. как лиц. п.

**Ряд 16 (ЗС):**3 лиц. п., (2 лиц. п., 1 изн. за заднюю стенку, 2 лиц. п., 5 изн. п.) до последних 6 п., 2 лиц. п., 1 изн. за заднюю стенку, 3 сл. п. как лиц. п.

**Ряд 17 (ЛС):**3 лиц. п., 1 лиц. п. за заднюю стенку, 2 изн. п., (протяжка, 1 лиц. п., 2 лиц. п. вместе, 2 изн. п., 1 лиц. п. за заднюю стенку, 2 изн. п.) до последних 3 п., перев. 3 как лиц. п. в сборе. 26 [42] п.

**Ряд 18 (ИС):**3 лиц. п., (2 лиц. п., 1 изн. за заднюю стенку, 2 лиц. п., 3 изн. п.) до последних 7 п., 2 лиц. п., 1 изн. за заднюю стенку, 1 лиц. п., 3 перемычки как лиц. п.

**Ряд 19 (ЛС):**3 лиц. п., 1 изн. п., 1 лиц. за заднюю стенку, 2 изн. п., (ск2п., 2 изн. п., 1 лиц. за заднюю стенку, 2 изн. п.) до последних 3 п., перев. 3 п. как лиц. п., всего 22 [34] п.

**Ряд 20 (ЗС):**3 лиц. п., (2 лиц. п., 1 изн. п. за заднюю стенку) до последних 4 п., 1 лиц. п., 3 сл. п. как лиц. п.

**Ряд 21 (ЛС):**3 лиц. п., 1 лиц. п., 1 изн. п., кёкёк, 2 изн. п., (1 лиц. п. за заднюю стенку, 2 изн. п., кёкёк, 2 изн. п.) до последних 3 п., перев. 3 как лиц. п., 35 [55] п.

**Ряд 22 (ЗС):**3 лиц. п., (2 лиц. п., 5 изн. п., 2 лиц. п., 1 изн. п. за заднюю стенку) до последних 12 п., 2 лиц. п., 5 изн. п., 2 лиц. п., 3 перемычки как лиц. п.

**Ряд 23 (ЛС):**3 лиц. п., 2 изн. п., 5 лиц. п., 2 изн. п., (1 лиц. п. за заднюю стенку, 2 изн. п., 5 лиц. п., 2 изн. п.) до последних 3 п., 3 сл. п. как лиц. п. в лиц. ряд.

**Ряд 24 (ЗС):**3 лиц. п., (2 лиц. п., 5 изн. п., 2 лиц. п., 1 изн. п. за заднюю стенку) до последних 12 п., 2 лиц. п., 5 изн. п., 2 лиц. п., 3 перемычки как лиц. п.

**Ряд 25 (ЛС):**3 лиц. п., 1 п., 2 изн. п., 1 лиц. п., 2 лиц. п. вместе, 2 изн. п., (1 лиц. п. за заднюю стенку, 2 изн. п., 1 лиц. п., 1 лиц. п. вместе, 2 изн. п.) до последних 3 п., 3 п. как лицевая петля, 30 [46] п.

**Ряд 26 (ЗС):**3 лиц. п., (2 лиц. п., 3 изн. п., 2 лиц. п., 1 изн. за заднюю стенку) до последних 3 п., 3 сл. п. как лиц. п.

**Ряд 27 (ЛС):**3 лиц. п., (1 лиц. за заднюю стенку, 2 изн. п., 2 сн. п., 2 изн. п.) до последних 3 п., 3 сн. п. как лиц. п., всего 24 [36] п.

**Ряд 28 (ЗС):**3 лиц. п., (2 лиц. п., 1 изн. п. за заднюю стенку) до последних 3 п., 3 сл. п. как лиц. п.

**Ряд 29 (ЛС):**3 лиц. п., 1 лиц. п., (кеокек, 2 изн. п., 1 лиц. п. за заднюю стенку, 2 изн. п.) до последних 3 п., перев. 3 п. как лиц. п., всего 37 [57] п.

**Ряд 30 (ЗС):**3 лиц. п., (2 лиц. п., 1 изн. за заднюю стенку, 2 лиц. п., 5 изн. п.) до последних 4 п., 1 лиц. п., 3 перем. п. как лиц. п.

**Ряд 31 (ЛС):**3 лиц. п., 1 изн. п., (5 лиц. п., 2 изн. п., 1 лиц. п. за заднюю стенку, 2 изн. п.) до последних 3 п., 3 сл. п. как лиц.

п. в сборе. **Ряд 32 (ЗС):**3 лиц. п., (2 лиц. п., 1 изн. за заднюю стенку, 2 лиц. п., 5 изн. п.) до последних 4 п., 1 лиц. п., 3 перем. п. как лиц. п.

**Ряд 33 (ЛС):**3 лиц. п., 1 лиц. п., 1 изн. п., (пск, 1 лиц. п., 2 лиц. п. вместе, 2 изн. п., 1 лиц. п. за заднюю стенку, 2 изн. п.) до последних 3 п., перев. 3 как лиц. п., 32 [48] п.

**Строка 34 (ЗС):**3 лиц. п., (2 лиц. п., 1 изн. за заднюю стенку, 2 лиц. п., 3 изн. п.) до последних 5 п., 2 лиц. п., 3 сл. п. как лиц. п.

**Ряд 35 (ЛС):**3 лиц. п., 2 изн. п., (ск2п., 2 изн. п., 1 лиц. п. за заднюю стенку, 2 изн. п.) до последних 3 п., перев. 3 п. как лиц. п., всего 26 [38] п.

**Ряд 36 (ЗС):**3 лиц. п., (2 лиц. п., 1 изн. п. за заднюю стенку) до последних 5 п., 2 лиц. п., 3 сл. п. как лиц. п.

**Ряд 37 (ЛС):**3 лиц. п., 1 лиц. п., 2 изн. п., (1 лиц. п. за заднюю стенку, 2 изн. п., кёкёк, 2 изн. п.) 3 раза, сл. 3 как лиц. п., 39 п.

**Ряд 38 (ЗС):**КЗ, (к2, п5, к2, п1 табл) 3 раза, к2, п1 табл, сл3 в случае успеха.

**Ряд 39 (ЛС):**КЗ, к1 заглавная петля, п2, (к1 заглавная петля, п2, к5, п2) 3 раза, сл3 в случае успеха. **Ряд 40 (ЗС):**КЗ, (к2, п5, к2, п1 табл) 3 раза, к2, п1 табл, сл3 в случае успеха.

**Ряд 41 (ЛС):**3 лиц. п., 1 лиц. п. за заднюю стенку, 2 изн. п., (1 лиц. п. за заднюю стенку, 2 изн. п., соед. петля, 1 лиц. п., 2 лиц. п. вместе, 2 изн. п.) 3 раза, сл3 как лиц. п., 34 п.

**Ряд 42 (ЗС):**КЗ, (к2, п3, к2, п1 табл) 3 раза, к2, п1 табл, к1, сл3 в случае успеха.

**Ряд 43 (ЛС):**3 лиц. п., 1 изн. п., 1 лиц. за заднюю стенку, 2 изн. п., (1 лиц. за заднюю стенку, 2 изн. п., 2 ссн. п., 2 изн. п.) 3 раза, сс3 как лиц. п., 28 п.

**Строка 44 (ЗС):**ЛЗ, (л2, п1 табл) 7 раз, л1, сл3 в случае успеха.

**Ряд 45 (ЛС):**3 лиц. п., 1 лиц. п., 1 изн. п., 1 лиц. за заднюю стенку, 2 изн. п., (кекёк, 2 изн. п., 1 лиц. за заднюю стенку, 2 изн. п.) 3 раза, сл3 как лиц. п., 41 п.

**Строка 46 (ЗС):**КЗ, (к2, из1 табл, к2, из5) 3 раза, к2, из1 табл, к2, сл3 в случае успеха.

**Ряд 47 (ЛС):**КЗ, изн2, к1 табл, изн2, (к5, изн2, к1 табл, изн2) 3 раза, сл3 в случае успеха.

**Ряд 48 (ЗС):**КЗ, (к2, из1 табл, к2, из5) 3 раза, к2, из1 табл, к2, сл3 в случае успеха.

**Ряд 49 (ЛС):**3 лиц. п., 1 лиц. п., 2 изн. п., 1 лиц. за заднюю стенку, 2 изн. п., (сск, 1 лиц. п., 2 лиц. п. вместе, 2 изн. п., 1 лиц. за заднюю стенку, 2 изн. п.) 3 раза, сл3 как лицевая петля. 36 п.

**Ряд 50 (ЗС):**КЗ, (к2, п1 табл, к2, п3) 3 раза, к2, п1 табл, к2, п1 табл, сл3 в случае успеха.

**Ряд 51 (ЛС):**3 лиц. п., 1 лиц. за заднюю стенку, 2 изн. п., 1 лиц. за заднюю стенку, 2 изн. п., (ск2п, 2 изн. п., 1 лиц. за заднюю стенку, 2 изн. п.) 3 раза, сл3 как лиц. п. через 30 п.

**Строка 52 (ЗС):**КЗ, (к2, п1 табл) 8 раз, сл3 в случае необходимости.

**Ряды 53 – 84:**Повторите ряды 5–36 узора еще раз. 38 п.

РАЗДЕЛ 3 - Полоски с люверсами

Число петель перед скобками — это число петель, которое у вас будет при вязании рядов 1–12 в первый раз. Число петель внутри скобок — это число петель, которое у вас будет при повторении рядов 1–12.

<p><b>Повторение узора</b></p> <p><b>Ряд 1 (ЛС):</b>Используя МС + СС1, 3 лиц. п., 1 лиц. п., лиц. п. до последних 3 п., перев. 3 как лиц. п. в обратном порядке. 39 [45] п.</p> <p><b>Ряд 2 (ЗС):</b>лиц. п. до последних 3 п., 3 сл. как лиц. п.</p> <p><b>Ряд 3 (ЛС):</b>лиц. п. до последних 3 п., 3 сл. как лиц. п.</p> <p><b>Ряд 4 (ЗС):</b>3 лиц. п., (2 лиц. п. вместе, накид) до последних 4 п., 1 лиц. п., 3 перест. как лиц. п.</p> <p>Перерыв СС1.</p> <p><b>Ряд 5 (ЛС):</b>Используя МС + СС2, 3 лиц. п., 1 лиц. п., лиц. п. до последних 3 п., перев. 3 п. как лиц. п., всего 40 [46] п.</p> <p><b>Ряд 6 (ЗС):</b>лиц. п. до последних 3 п., 3 сл. как лиц. п.</p> <p><b>Ряд 7 (ЛС):</b>лиц. п. до последних 3 п., 3 сл. как лиц. п.</p> <p><b>Ряд 8 (ЗС):</b>3 лиц. п., (2 лиц. п. вместе, накид) до последних 3 п., 3 сл. п. как лиц. п. изн.</p> <p>Перерыв СС2.</p> <p><b>Ряд 9 (ЛС):</b>Используя МС + СС3, 3 лиц. п., 1 лиц. п., лиц. п. до последних 3 п., перев. 3 п. как лиц. п., всего 41 [47] п.</p> <p><b>Ряд 10 (ЗС):</b>лиц. п. до последних 3 п., 3 сл. как лиц. п.</p> <p><b>Ряд 11 (ЛС):</b>лиц. п. до последних 3 п., 3 сл. как лиц. п.</p> <p><b>Ряд 12 (ЗС):</b>3 лиц. п., (2 лиц. п. вместе, накид) до последних 4 п., 1 лиц. п., 3 перест. как лиц. п.</p> <p>Перерыв СС3.</p>
--

**Ряд 13 (ЛС):**Используя МС + СС1, 3 лиц. п., 1 лиц. п., лиц. п. до последних 3 п., снять 3 п. как накид. 42 п.

**Ряд 14 (ЗС):**лиц. п. до последних 3 п., 3 сл. как лиц. п.

**Ряд 15 (ЛС):**лиц. п. до последних 3 п., 3 сл. как лиц. п.

**Ряд 16 (ЗС):**3 лиц. п., (2 лиц. п. вместе, накид) до последних 3 п., 3 сл. п. как лиц. п. изн.

Перерыв СС1.

**Ряд 17 (ЛС):**Используя МС + СС2, 3 лиц. п., 1 лиц. п., лиц. п. до последних 3 п., снять 3 п. как накид. 43 п.

**Ряд 18 (ЛС):**лиц. п. до последних 3 п., 3 сл. как лиц. п.

**Ряд 19 (ЛС):**лиц. п. до последних 3 п., 3 сл. как лиц. п.

**Ряд 20 (ЗС):**3 лиц. п., (2 лиц. п. вместе, накид) до последних 4 п., 1 лиц. п., 3 перест. как лиц. п.

Перерыв СС2.

**Ряд 21 (ЛС):**Используя МС + СС3, 3 лиц. п., 1 лиц. п., лиц. п. до последних 3 п., снять 3 п. как накид. 44 п.

**Ряд 22 (ЗС):**лиц. п. до последних 3 п., 3 сл. как лиц. п.

**Ряд 23 (ЛС):**лиц. п. до последних 3 п., 3 сл. как лиц. п.

**Ряд 24 (ЗС):**3 лиц. п., (2 лиц. п. вместе, накид) до последних 3 п., 3 сл. п. как лиц. п. изн.

Перерыв СС3.

**Ряды 25 – 36:**Повторите ряды 1–12 узора еще раз. 47 п.

**Ряд 37 (ЛС):**Используя МС + СС1, лиц. п. до последних 3 п., перев. 3 п. как накид.

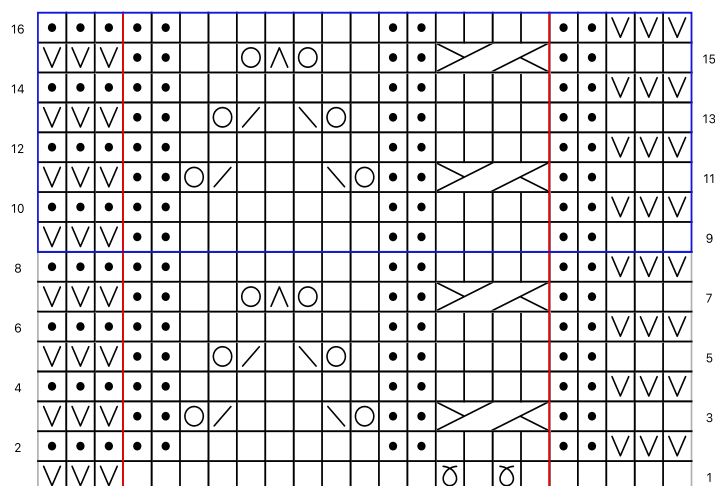
**Ряд 38 (ЗС):**лиц. п. до последних 3 п., 3 сл. как лиц. п.

Перерыв СС1.

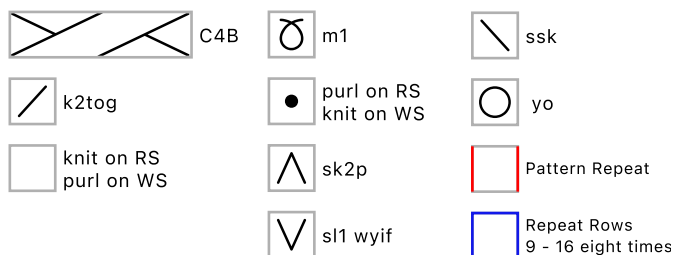




#### РАЗДЕЛ 4 - Колонны с кабельным кружевом



Key



**Ряд 1 (РС):**Используя МС + СС2, 5 лиц. п., \*(1 лиц. п., 1 п.) дважды, 11 лиц. п., повторить от \* еще дважды, соедин. п. 3 как лиц. п., 53 п.

**Ряд 2 (WS):**5 п., (7 п., 2 п., 4 п., 2 п.) 3 раза, сл3 в случае успеха.

**Ряд 3 (ЛС):** 3 лиц, 2 изн, (С4Б, 2 изн, накид, ссск, 3 лиц, 2 вместе лиц, накид, 2 изн) 3 раза, сс3 изн.

**Ряд 4 (WS):**5 п., (7 п., 2 п., 4 п., 2 п.) 3 раза, сл3 в случае успеха.

**Ряд 5 (РС):**3 лиц, 2 изн, (4 лиц, 2 изн, 1 лиц, накид, ссск, 1 лиц, 2 вместе лиц, накид, 1 Плиц, 2) 3 раза, сс3 как лиц.

**Ряд 6 (WS):**5 п., (7 п., 2 п., 4 п., 2 п.) 3 раза, сл3 в случае успеха.

**Ряд 7 (ЛС):**3 лиц, 2 изн, (С4Б, 2 изн, 2 лиц, накид, ск2п, накид, 2 лиц, 2 изн) 3 раза, сс3 изн.

**Ряд 8 (ЗС):**5 п., (7 п., 2 п., 4 п., 2 п.) 3 раза, сл3 в случае успеха.

#### Повторение узора

**Ряд 9 (ЛС):**3 лиц, 2 изн, (4 лиц, 2 изн, 7 лиц, 2 изн) 3 раза, сс3 как лиц.

**Ряд 10 (ЗС):**5 п., (7 п., 2 п., 4 п., 2 п.) 3 раза, сл3 в случае успеха.

**Ряд 11(ЛС):**3 лиц, 2 изн, (С4Б, 2 изн, накид, сск, 3 лиц, 2 вместе лиц, накид, 2 изн) 3 раза, сс3 изн.

**Ряд 12 (ЗС):**5 п., (7 п., 2 п., 4 п., 2 п.) 3 раза, сл3 в случае успеха.

**Ряд 13 (ЛС):**3 лиц, 2 изн, (4 лиц, 2 изн, 1 лиц, накид, ссск, 1 лиц, 2 вместе лиц, накид, 1 лиц, 2 изн) 3 раза, сс3 как лиц.

**Ряд 14 (ЗС):**5 п., (7 п., 2 п., 4 п., 2 п.) 3 раза, сл3 в случае успеха.

**Ряд 15 (ЛС):**3 лиц, 2 изн, (С4Б, 2 изн, 2 лиц, накид, ск2п, накид, 2 лиц, 2 изн) 3 раза, сс3 изн.

**Ряд 16 (ЗС):**5 п., (7 п., 2 п., 4 п., 2 п.) 3 раза, сл3 в случае успеха.

**Ряды 17 – 80:**Повторите ряды 9–16 узора еще 8 раз.

Перерыв СС2.



## УМЕНЬШАЕТСЯ

### РАЗДЕЛ 5 - Вязание изнаночных рубчиков

#### Повторение узора

**Ряд 1 (ЛС):**Используя МС + СС1, 2 лиц. п., ssk, 1 лиц. п., (2 лиц. п. вместе дважды, 11 лиц. п.) 3 раза, sl3 как лиц. п., 46 п.

**Ряд 2 (ЗС):**3 лиц. п., изн. п. до последних 3 п., 3 сл. п. как лиц. п.

**Ряд 3 (ЛС):**лиц. п. до последних 3 п., 3 сл. как лиц. п.

**Ряд 4 (ЗС):**лиц. п. до последних 3 п., 3 сл. как лиц. п.

**Ряд 5 (ЛС):**2 лиц. п., соедин. пл., изн. п. до последних 3 п., соедин. пл. 3 как лиц. п., всего 45 п. **Ряд 6 (ЗС):**лиц. п. до последних 3 п., 3 сл. как лиц. п.

Перерыв СС1.

**Ряд 7 (ЛС):**Используя МС + СС2, лиц. п. до последних 3 п., перев. 3 п. как накид. **Ряд 8 (ЗС):**3 лиц. п., изн. п. до последних 3 п., 3 сл. п. как лиц. п.

**Ряд 9 (ЛС):**2 лиц. п., соедин. пл., лиц. п. до последних 3 п., соедин. пл. 3 как лиц. п. 44 п.

**Ряд 10 (ЗС):**лиц. п. до последних 3 п., 3 сл. как лиц. п.

**Ряд 11 (ЛС):**3 лиц. п., изн. п. до последних 3 п., 3 сл. п. как лиц. п.

**Ряд 12 (ЗС):**лиц. п. до последних 3 п., 3 сл. как лиц. п.

Перерыв СС2.

**Ряд 13 (ЛС):**Используя МС + СС3, 2 лиц. п., 1 ст. ск., лиц. п. до последних 3 п., 3 ст. как лиц. п. в обратном порядке. 43 п.

**Ряд 14 (ЗС):**3 лиц. п., изн. п. до последних 3 п., 3 сл. п. как лиц. п.

**Ряд 15 (ЛС):**лиц. п. до последних 3 п., 3 сл. как лиц. п.

**Ряд 16 (ЗС):**лиц. п. до последних 3 п., 3 сл. как лиц. п.

**Ряд 17 (ЛС):**2 лиц. п., соедин. пл., изн. п. до последних 3 п., соедин. пл. 3 как лиц. п. 42 п.

**Ряд 18 (ИС):**лиц. п. до последних 3 п., 3 сл. как лиц. п.

Перерыв СС3.

**Ряд 19 (ЛС):**Используя МС + СС1, лиц. п. до последних 3 п., перев. 3 п. как накид. **Ряд 20 (ЗС):**3 лиц. п., изн. п. до последних 3 п., 3 сл. п. как лиц. п.

**Ряд 21 (ЛС):**2 лиц. п., соедин. пл., лиц. п. до последних 3 п., соедин. пл. 3 как лиц. п., 41 п.

**Ряд 22 (ЗС):**лиц. п. до последних 3 п., 3 сл. как лиц. п.

**Ряд 23 (ЛС):**3 лиц. п., изн. п. до последних 3 п., 3 сл. п. как лиц. п.

**Ряд 24 (ЗС):**лиц. п. до последних 3 п., 3 сл. как лиц. п.

Перерыв СС1.

**Ряд 25 (ЛС):**Используя МС + СС2, 2 лиц. п., 1 ст. ск., лиц. п. до последних 3 п., 3 ст. как лиц. п. в обратном порядке. 40 п.

**Ряд 26 (ЗС):**3 лиц. п., изн. п. до последних 3 п., 3 сл. п. как лиц. п.

**Ряд 27 (ЛС):**лиц. п. до последних 3 п., 3 сл. как лиц. п.

**Ряд 28 (ЗС):**лиц. п. до последних 3 п., 3 сл. как лиц. п.

**Ряд 29 (ЛС):**2 лиц. п., соедин. пл., изн. п. до последних 3 п., соедин. пл. 3 как лиц. п. 39 п.

**Ряд 30 (ЗС):**лиц. п. до последних 3 п., 3 сл. как лиц. п.

Перерыв СС2.

**Ряд 31 (ЛС):**Используя МС + СС3, лиц. п. до последних 3 п., перев. п. как накид. **Ряд 32 (ЗС):**3 лиц. п., изн. п. до последних 3 п., 3 сл. п. как лиц. п.

**Ряд 33 (ЛС):**2 лиц. п., соедин. пл., лиц. п. до последних 3 п., соедин. пл. 3 как лиц. п. 38 п.

**Строка 34 (ЗС):**лиц. п. до последних 3 п., 3 сл. как лиц. п.

**Ряд 35 (ЛС):**3 лиц. п., изн. п. до последних 3 п., 3 сл. п. как лиц. п.

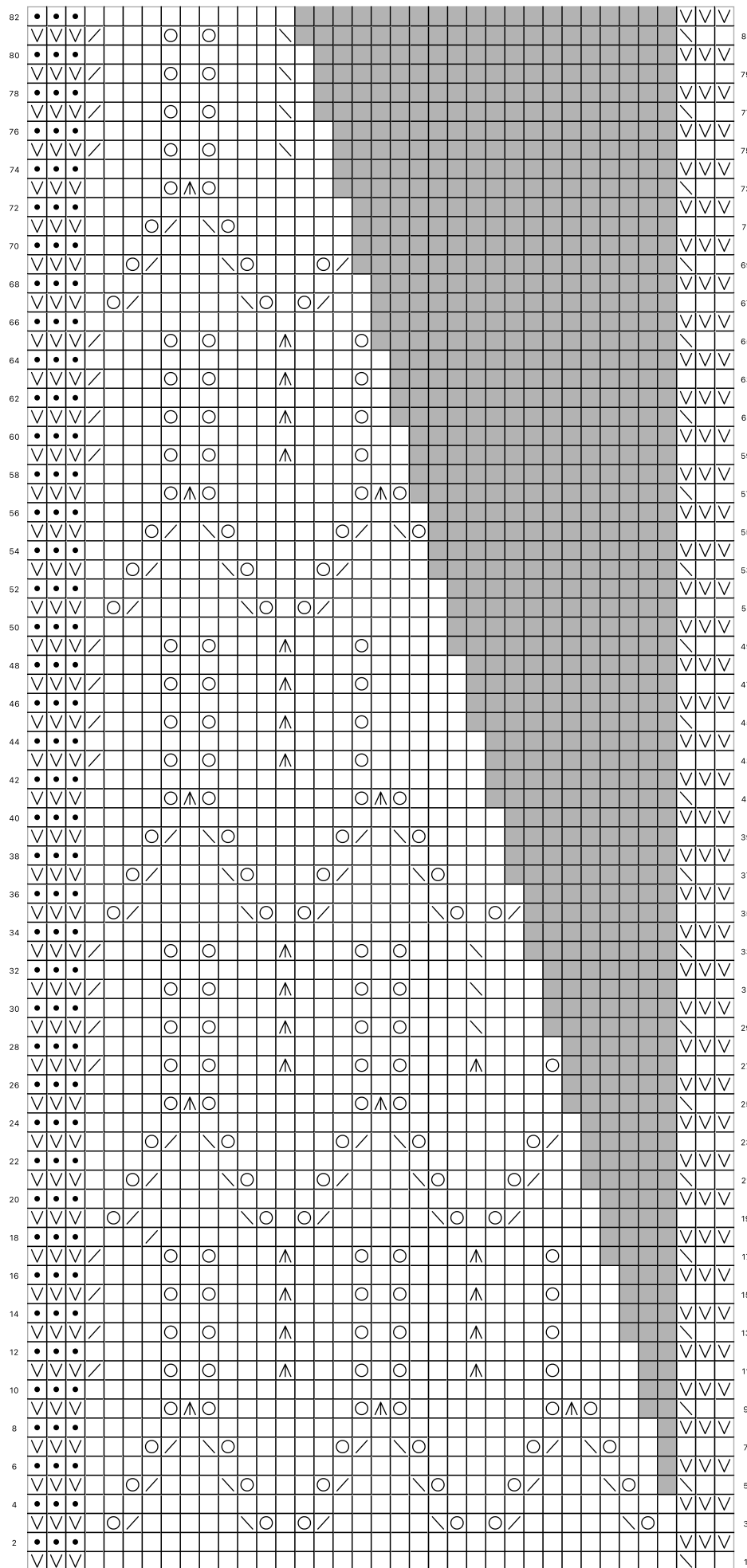
**Ряд 36 (ЗС):**лиц. п. до последних 3 п., 3 сл. как лиц. п.

Сохраните СС3 для следующего раздела.













# РАЗДЕЛ 6 - Листенное кружево



## Key

-  k2tog
-  knit on RS  
purl on WS
-  no stitch
-  purl on RS  
knit on WS
-  s2kp
-  sl1 wyif
-  ssk
-  yo

**Ряд 1 (ЛС):**Используя МС + ССЗ, 2 лиц. п., 1 ст. ск., лиц. п. до последних 3 п., 3 ст. как лиц. п. в обратном порядке. Всего 37 п.

**Ряд 2 (ЗС):**3 лиц. п., изн. п. до последних 3 п., 3 сл. п. как лиц. п.

**Ряд 3 (ЛС):**4 лиц. (накид, сск, 5 лиц, 2 вместе лиц, накид, 1 лиц) 3 раза, ссЗ изн. **Ряд 4 (ЗС):**3 лиц. п., изн. п. до последних 3 п., 3 сл. п. как лиц. п.

**Ряд 5 (ЛС):**2 лиц, сск, (1 лиц, накид, сск, 3 лиц, 2 вместе лиц, накид, 2 лиц) 3 раза, ссЗ изн. 36 петель.

**Ряд 6 (ЗС):**3 лиц. п., изн. п. до последних 3 п., 3 сл. п. как лиц. п.

**Ряд 7 (ЛС):**3 лиц (2 лиц, накид, сск, 1 лиц, 2 вместе лиц, накид, 3 лиц) 3 раза, ссЗ изн. **Ряд 8 (ЗС):**3 лиц. п., изн. п. до последних 3 п., 3 сл. п. как лиц. п.

**Ряд 9 (ЛС):**2 лиц, сск, 2 лиц, накид, с2кп, накид, 4 лиц, (3 лиц, накид, с2кп, накид, 4 лиц) дважды, ссЗ изн. 35 петель.

**Ряд 10 (ЗС):**3 лиц. п., изн. п. до последних 3 п., 3 сл. п. как лиц. п.

**Ряд 11 (ЛС):**7 лиц, накид, 3 лиц, (с2кп, 3 лиц, накид, 1 лиц, накид, 3 лиц) дважды, 2лиц вместе, sl3 изн.

**Ряд 12 (ЗС):**3 лиц. п., изн. п. до последних 3 п., 3 сл. п. как лиц. п.

**Ряд 13 (ЛС):**2 лиц, сск, 3 лиц, накид, 3 лиц, (с2кп, 3 лиц, накид, 1 лиц, накид, 3 лиц) дважды, 2 вместе лиц, ссЗ изн. 34 п.

**Ряд 14 (ЗС):**3 лиц. п., изн. п. до последних 3 п., 3 сл. п. как лиц. п.

**Ряд 15 (ЛС):**6 лиц, накид, 3 лиц, (с2кп, 3 лиц, накид, 1 лиц, накид, 3 лиц) дважды, 2лиц вместе, ССЗ как лиц. 34 п.

**Ряд 16 (ЗС):**3 лиц. п., изн. п. до последних 3 п., 3 сл. п. как лиц. п.

**Ряд 17 (ЛС):**2 лиц, сск, 2 лиц, накид, 3 лиц, (с2кп, 3 лиц, накид, 1 лиц, накид, 3 лиц) дважды, 2лиц вместе, ссЗ изн. 33 п.

**Ряд 18 (ИС):**3 лиц. п., изн. п. до последних 3 п., 3 сл. п. как лиц. п.

**Ряд 19 (ЛС):**7 лиц, 2 вместе лиц, накид, 1 лиц, (йо, сск, 5 лиц, 2 вместе лиц, накид, 1 лиц) дважды, сс З изн.

**Ряд 20 (ЗС):**3 лиц. п., изн. п. до последних 3 п., 3 сл. п. как лиц. п.

**Ряд 21 (ЛС):**2 лиц, сск, 2 лиц, 2 вместе лиц, накид, 2 лиц, (1 лиц, накид, сск, 3 лиц, 2 вместе лиц, накид, 2 лиц) дважды, ссЗ изн. 32 п.

**Ряд 22 (ЗС):**3 лиц. п., изн. п. до последних 3 п., 3 сл. п. как лиц. п.

**Ряд 23 (ЛС):**4 лиц, 2 вместе лиц, накид, 3 лиц, (2 лиц, накид, сск, 1 лиц, 2 вместе лиц, накид, 3 лиц) дважды, ссЗ без накида.

**Ряд 24 (ЗС):**3 лиц. п., изн. п. до последних 3 п., 3 сл. п. как лиц. п.

**Ряд 25 (ЛС):**2 лиц, сск, 5 лиц, (3 лиц, накид, с2кп, накид, 4 лиц) дважды, ссЗ изн. 31 пет.

**Ряд 26 (ЗС):**3 лиц. п., изн. п. до последних 3 п., 3 сл. п. как лиц. п.

**Ряд 27 (ЛС):**3 лиц, накид, 3 лиц, (с2кп, 3 лиц, накид, 1 лиц, накид, 3 лиц) дважды, 2лиц вместе, ссЗ как.

**Ряд 28 (ЗС):**3 лиц. п., изн. п. до последних 3 п., 3 сл. п. как лиц. п.

**Ряд 29 (ЛС):**л2, сск, лицЗ, сск, лицЗ, най, лиц1, налет, лицЗ, с2кп, лицЗ, най, 1лиц, наго, лицЗ, лиц2 вместе, слЗ вайф. 30 петель.

**Ряд 30 (ЗС):**3 лиц. п., изн. п. до последних 3 п., 3 сл. п. как лиц. п.

**Ряд 31 (ЛС):**6 лиц, сск, 3 лиц, накид, 1 лиц, накид, 3 лиц, с2кп, 3 лиц, накид, 1 лиц, накид, 3 лиц, 2 вместе лиц, ссЗ жиф.

**Ряд 32 (ЗС):**3 лиц. п., изн. п. до последних 3 п., 3 сл. п. как лиц. п.

**Ряд 33 (ЛС):**л2, сск, лиц2, сск, лицЗ, най, лиц1, налет, лицЗ, с2кп, лицЗ, най, 1лиц, наго, лицЗ, лиц2 вместе, слЗ вайф. 29 петель.

**Строка 34 (ЗС):**3 лиц. п., изн. п. до последних 3 п., 3 сл. п. как лиц. п.

**Ряд 35 (ЛС):**3 лиц, 2 вместе лиц, накид, 1 лиц, (йо, сск, 5 лиц, 2 вместе лиц, накид, 1 лиц) дважды, ссЗ как лиц.

**Ряд 36 (ЗС):**3 лиц. п., изн. п. до последних 3 п., 3 сл. п. как лиц. п.

**Ряд 37 (ЛС):**2 лиц, сск, 2 лиц, (1 лиц, накид, сск, 3 лиц, 2 вместе лиц, накид, 2 лиц) дважды, ссЗ изн. 28 петель.

**Ряд 38 (ЗС):**3 лиц. п., изн. п. до последних 3 п., 3 сл. п. как лиц. п.

**Ряд 39 (ЛС):**5 лиц, (2 лиц, накид, сск, 1 лиц, 2 вместе лиц, накид, 3 лиц) дважды, ссЗ как лиц.

**Ряд 40 (ЗС):**3 лиц. п., изн. п. до последних 3 п., 3 сл. п. как лиц. п.

**Ряд 41 (ЛС):**2 лиц, сск, 1 лиц, (3 лиц, накид, с2кп, накид, 4 лиц) дважды, ссЗ изн. 27 петель.

**Ряд 42 (ЗС):**3 лиц. п., изн. п. до последних 3 п., 3 сл. п. как лиц. п.

**Ряд 43 (ЛС):**9, най, 3, с2кп, 3, на, 1, 1, 3, 2 вместе, sl3, вайф.

**Строка 44 (ЗС):**3 лиц. п., изн. п. до последних 3 п., 3 сл. п. как лиц. п.

**Ряд 45 (ЛС):**2 лиц, сск, 5 лиц, накид, 3 лиц, с2кп, 3 лиц, накид, 1 лиц, накид, 3 лиц, 2 вместе лиц, ссЗ уиф. 26 петель.

**Строка 46 (ЗС):**3 лиц. п., изн. п. до последних 3 п., 3 сл. п. как лиц. п.

**Ряд 47 (ЛС):**8 лиц, накид, 3 лиц, с2кп, 3 лиц, накид, 1 лиц, накид, 3 лиц, 2 вместе лиц, слЗ вайф.

**Ряд 48 (ЗС):**3 лиц. п., изн. п. до последних 3 п., 3 сл. п. как лиц. п.

**Ряд 49 (ЛС):**2 лиц, сск, 4 лиц, накид, 3 лиц, с2кп, 3 лиц, накид, 1 лиц, накид, 3 лиц, 2 вместе лиц, ссЗ уиф. 25 петель.

**Ряд 50 (ЗС):**3 лиц. п., изн. п. до последних 3 п., 3 сл. п. как лиц. п.

**Ряд 51 (ЛС):**л9, 2 вместе лиц, йо, 1 лиц, йо, сск, 5 лиц, 2 вместе лиц, йо, 1 лиц, ССЗ вайф.

**Строка 52 (ЗС):**3 лиц. п., изн. п. до последних 3 п., 3 сл. п. как лиц. п.

**Ряд 53 (ЛС):**2 лиц, сск, 4 лиц, 2 вместе лиц, най, 3 лиц, йо, сск, 3 лиц, 2 вместе лиц, най, 2 лиц вместе, ссЗ жиф. 24 петли,

**Строка 54 (ЗС):**3 лиц. п., изн. п. до последних 3 п., 3 сл. п. как лиц. п.

**Ряд 55 (ЛС):**ЛЗ, йо, сск, 1 лиц, 2 вместе лиц, йо, 5 лиц, йо, сск, 1 лиц, 2 вместе лиц, йо, 3 лиц вместе, ссЗ ж.иф.

**Строка 56 (ЗС):**З лиц. п., изн. п. до последних 3 п., 3 сл. п. как лиц. п.

**Ряд 57 (ЛС):**К2, сск, йо, с2кп, йо, к7, йо, с2кп, йо, к4, слЗ вайф. 23 п.

**Строка 58 (ЗС):**З лиц. п., изн. п. до последних 3 п., 3 сл. п. как лиц. п.

**Ряд 59 (ЛС):**5 лиц, накид, 3 лиц, с2кп, 3 лиц, накид, 1 лиц, накид, 3 лиц, 2 вместе лиц, ссЗ, вайф.

**Строка 60 (ЗС):**З лиц. п., изн. п. до последних 3 п., 3 сл. п. как лиц. п.

**Ряд 61 (ЛС):**2 лиц, сск, 1 лиц, накид, 3 лиц, с2кп, 3 лиц, накид, 1 лиц, накид, 3 лиц, 2 вместе лиц, ссЗ уиф. 22 п.

**Строка 62 (ЗС):**З лиц. п., изн. п. до последних 3 п., 3 сл. п. как лиц. п.

**Ряд 63 (ЛС):**4 лиц, накид, 3 лиц, с2кп, 3 лиц, накид, 1 лиц, накид, 3 лиц, 2 вместе лиц, ссЗ, вайф.

**Строка 64 (ЗС):**З лиц. п., изн. п. до последних 3 п., 3 сл. п. как лиц. п.

**Ряд 65 (ЛС):**2 лиц, сск, най, 3 лиц, с2кп, 3 лиц, 1 лиц, 1 лиц, 1 лиц, 3 лиц, 2 вместе лиц, ссЗ уиф. 21 пет.

**Строка 66 (ЗС):**З лиц. п., изн. п. до последних 3 п., 3 сл. п. как лиц. п.

**Ряд 67 (ЛС):**5 лиц, 2 вместе лиц, йо, 1 лиц, йо, сск, 5 лиц, 2 вместе лиц, йо, 1 лиц вместе, ссЗ вайф.

**Строка 68 (ЗС):**З лиц. п., изн. п. до последних 3 п., 3 сл. п. как лиц. п.

**Ряд 69 (ЛС):**2 лиц, сск, 2 вместе лиц, йо, 3 лиц, йо, сск, 3 лиц, 2 вместе лиц, йо, 2 лиц вместе, ссЗ ж.иф. 20 петель.

**Ряд 70 (ЗС):**З лиц. п., изн. п. до последних 3 п., 3 сл. п. как лиц. п.

**Ряд 71 (ЛС):**Л9, йо, сск, 1 лиц, 2 вместе лиц, йо, 3 лиц, ссЗ вайф. **Строка 72 (ЗС):**З лиц. п., изн. п. до последних 3 п., 3 сл. п. как лиц. п.

**Ряд 73 (ЛС):**Л2, сск, лб, най, с2кп, най, л4, ссЗ вайф. 19 петель. **Строка 74 (ЗС):**3 лиц. п., изн. п. до последних 3 п., 3 сл. п. как лиц. п.

**Ряд 75 (ЛС):**5 лиц, сск, 3 лиц, накид, 1 лиц, накид, 3 лиц, 2 вместе лиц, ссЗ, ж.иф. **Строка 76 (ЗС):**З лиц. п., изн. п. до последних 3 п., 3 сл. п. как лиц. п.

**Ряд 77 (ЛС):**2 лиц, сск, 1 лиц, сск, 3 лиц, накид, 1 лиц, накид, 3 лиц, 2 вместе лиц, ссЗ, нж. 18 петель.

**Строка 78 (ЗС):**З лиц. п., изн. п. до последних 3 п., 3 сл. п. как лиц. п.

**Ряд 79 (ЛС):**4 лиц, сск, 3 лиц, накид, 1 лиц, накид, 3 лиц, 2 вместе лиц, ссЗ, нж. **Ряд 80 (ЗС):**З лиц. п., изн. п. до последних 3 п., 3 сл. п. как лиц. п.

**Ряд 81 (ЛС):**2 лиц, сск, сск, 3 лиц, накид, 1 лиц, накид, 3 лиц, 2 вместе лиц, ссЗ вайф. 17 петель.

**Ряд 82 (ЗС):**З лиц. п., изн. п. до последних 3 п., 3 сл. п. как лиц. п.

Перерыв ССЗ.

**РАЗДЕЛ 7 - Семенной стежок**

**Ряд 1 (ЛС):**Используя МС + СС1, k14, sl3 wyif. **Ряд 2 (ЗС):**З лиц. п., 1 изн. п., (1 лиц. п., 1 изн. п.) до последних 3 п., 3 сл. п. как лиц. п.

**Ряд 3 (ЛС):**2 лиц. п., соедин. пл., (1 лиц. п., 1 изн. п.) до последних 3 п., соедин. пл. 3 как лиц. п., всего 16 п.

**Ряд 4 (ЗС):**З лиц. п., (1 изн. п., 1 лиц. п.) до последних 3 п., 3 сл. п. как лиц. п.

Перерыв СС1.

**Ряд 5 (ЛС):**Используя МС + СС2, 3 лиц. п., (1 лиц. п., 1 изн. п.) до последних 3 п., 3 сл. п. как лиц. п. **Ряд 6 (ЗС):**З лиц. п., (1 изн. п., 1 лиц. п.) до последних 3 п., 3 сл. п. как лиц. п.

**Ряд 7 (ЛС):**2 лиц. п., соедин. пл., (1 изн. п., 1 лиц. п.) до последних 4 п., 1 изн. п., соедин. 3 п. как лиц. п., всего 15 п. **Ряд 8 (ЗС):**З лиц. п., 1 изн. п., (1 лиц. п., 1 изн. п.) до последних 3 п., 3 сл. п. как лиц. п.

Перерыв СС2.

**Ряд 9 (ЛС):**Используя МС + ССЗ, 3 лиц. п., (1 изн., 1 лиц. п.) до последних 4 п., 1 изн., 3 сл. как лиц. п.

**Ряд 10 (ЗС):**З лиц. п., 1 изн. п., (1 лиц. п., 1 изн. п.) до последних 3 п., 3 сл. п. как лиц. п.

**Ряд 11 (ЛС):**2 лиц. п., соедин. пл., (1 лиц. п., 1 изн. п.) до последних 3 п., соедин. пл. 3 как лиц. п., всего 14 п.

**Ряд 12 (ЗС):**З лиц. п., (1 изн. п., 1 лиц. п.) до последних 3 п., 3 сл. п. как лиц. п.

Перерыв ССЗ.

**Ряд 13 (ЛС):**Используя МС + СС1, 3 лиц. п., (1 лиц. п., 1 изн. п.) до последних 3 п., перев. 3 п. как лиц. п.

**Ряд 14 (ЗС):**З лиц. п., (1 изн. п., 1 лиц. п.) до последних 3 п., 3 сл. п. как лиц. п.

**Ряд 15 (ЛС):**2 лиц. п., соедин. пл., (1 изн. п., 1 лиц. п.) до последних 4 п., 1 изн. п., соедин. 3 п. как лиц. п., всего 13 п. **Ряд 16 (ЗС):**З лиц. п., 1 изн. п., (1 лиц. п., 1 изн. п.) до последних 3 п., 3 сл. п. как лиц. п.

Перерыв СС1.

**Ряд 17 (ЛС):**Используя МС + СС2, 3 лиц. п., (1 изн., 1 лиц. п.) до последних 4 п., 1 изн., 3 сл. как лиц. п.

**Ряд 18 (ИС):**З лиц. п., 1 изн. п., (1 лиц. п., 1 изн. п.) до последних 3 п., 3 сл. п. как лиц. п.

**Ряд 19 (ЛС):**2 лиц. п., соедин. пл., (1 лиц. п., 1 изн. п.) до последних 3 п., соедин. пл. 3 как лиц. п., всего 12 п.

**Ряд 20 (ЗС):**З лиц. п., (1 изн. п., 1 лиц. п.) до последних 3 п., 3 сл. п. как лиц. п.

Перерыв СС2.

**Ряд 21 (ЛС):**Используя МС + ССЗ, 3 лиц. п., (1 лиц. п., 1 изн. п.) до последних 3 п., 3 сл. п. как лиц. п.

**Ряд 22 (ЗС):**З лиц. п., (1 изн. п., 1 лиц. п.) до последних 3 п., 3 сл. п. как лиц. п.

**Ряд 23 (ЛС):**2 лиц. п., соедин. пл., (1 изн. п., 1 лиц. п.) до последних 4 п., 1 изн. п., соедин. 3 п. как лиц. п., всего 11 п. **Ряд 24 (ЗС):**З лиц. п., 1 изн. п., (1 лиц. п., 1 изн. п.) до последних 3 п., 3 сл. п. как лиц. п.

Перерыв ССЗ.



**Ряд 25 (ЛС):**Используя МС + СС1, 3 лиц. п., (1 изн., 1 лиц. п.) до последних 4 п., 1 изн., 3 сл. как лиц. п.

**Ряд 26 (ЗС):**3 лиц. п., 1 изн. п., (1 лиц. п., 1 изн. п.) до последних 3 п., 3 сл. п. как лиц. п.

**Ряд 27 (ЛС):**2 лиц. п., соедин. пл., (1 лиц. п., 1 изн. п.) до последних 3 п., соедин. пл. 3 как лиц. п., 10 п. **Ряд**

**28 (ЗС):**3 лиц. п., (1 изн. п., 1 лиц. п.) до последних 3 п., 3 сл. п. как лиц. п.

Перерыв СС1.

**Ряд 29 (ЛС):**Используя МС + СС2, 3 лиц. п., (1 лиц. п., 1 изн. п.) до последних 3 п., 3 сл. п. как лиц. п.

**Ряд 30 (ЗС):**3 лиц. п., (1 изн. п., 1 лиц. п.) до последних 3 п., 3 сл. п. как лиц. п.

**Ряд 31 (ЛС):**2 лиц. п., соедин. п., 1 изн. п., 1 лиц. п., 1 изн. п., соедин. п.3 как наб. 9 п. **Ряд 32 (ЗС):**КЗ, п1, к1, п1, сл3 вайфай.

Перерыв СС2.

**Ряд 33 (ЛС):**Используя МС + СС3, к3, п1, к1, п1, сл3 wyif.

**Строка 34 (ЗС):**КЗ, п1, к1, п1, сл3 вайфай.

**Ряд 35 (ЛС):**2 лиц. п., соедин. ст., 1 лиц. п., 1 изн. п., соедин. ст.3 как наб.

п., 8 ст. **Ряд 36 (ЗС):**КЗ, п1, к1, сл3 вайфай.

Оставьте СС3 подключенным, чтобы продолжить использовать МС + СС3.

**Ряд 37 (ЛС):**2 лиц. п., соедин. п., 1 изн. п., соедин. п.3 как накид. 7 п. **Ряд**

**38 (ЗС):**2 лиц. п., соедин. п., соедин. п.3 как на фото. 6 ст.

## ОТДЕЛКА

Оборвите нить, оставив хвостик длиной 8" / 20 см. Поместите первые 3 п. на правую спицу, а последние 3 п. на левую спицу, изнаночными петлями друг к другу, обе спицы направлены вправо. Соедините оставшиеся 6 п. вместе.

Посмотрите это видео Westknits, которое поможет вам сшивать петли вместе.

<https://youtu.be/Vks4ERYhU44>

Спрячьте концы нитей и проведите мокрую блокировку готовой шали, чтобы разгладить ткань.

Посмотрите это видео от Westknits, которое поможет вам спрятать концы нитей.

<https://youtu.be/33NkCgk27rQ>

Посмотрите это видео от Westknits, которое поможет вам заблокировать шаль.

<https://youtu.be/MfNFwqao5Y>

