

Все права защищены. Для индивидуального, некоммерческого использования!
Продажа, несанкционированное копирование, повторная публикация,
распространение и любое другое коммерческое использование запрещены. Продажа
изделий, связанных по данному описанию, разрешена с указанием автора описания.

Автор Кутушова Екатерина (@kitirrr)

#сахара_jumper



В случае возникновения вопросов, вы можете задать их напрямую дизайнеру любым удобным способом:

e.kutushova@gmail.com

[директ @kitirrr, +79185569622 \(WA/TG\)](https://www.whatsapp.com/channel/0029va133333333333333333)



Краткая информация об изделии

Плечевое изделие с конструкцией плечо-погон.

Вариант 1 – погон классический. Свобода облегания 13-17 см, круглая горловина.

Вариант 2 – погон спущенный, силуэт – кокон. Свобода облегания 18-22 см, ворот высокий в виде хомута (резинка 2*2 или основным узором).

Прежде чем начать вязать, прочитайте описание до конца!

Общая информация:

Пряжа: арт. Selene, 500м/100 гр

Состав: 75% шелк малберри, 20% кашемир, 5% вискоза, цвет – аметист

Спицы 3 в 1 нить

Пряжа: арт. Revieve, 625м/100 гр

Состав: 100% кашемир, цвет - кэмел

Спицы 3 в 1 нить

Пряжа: арт. Coarsehair, 550м/100 гр

Состав: 100% кашемир, цвет – розовый коралл

Спицы 3 в 1 нить

Магазин [@olinda_shop_moscow](#)

ВАЖНО!!!

Прежде чем вязать изделие, необходимо связать образец и проверить плотность. Чтобы изделие село хорошо важна плотность и по петлям, и по рядам.

Расход по размерам:

40-42/ 44-46/ 48-50/ 52-54/ 56-58/ 60-62 - 1300/ 1400/ 1500/ 1700/ 1900/ 2000м

(Расход пряжи указан для ориентира. У каждого своя манера вязания и состав пряжи. Если вязать свитер с высоким воротом вариант кокон, расход пряжи будет чуть больше. Если планируете увеличить длину изделия, соответственно расход пряжи больше. Берите пряжу с запасом. На кокон расход больше, чем на классику, но так как коконы у меня из кашемира, а классика из шелка, то расход одинаковый.)

Инструменты: спицы №3 круговые с леской 100, 80, 40 см; №2,5 круговые с леской 80, 40 см, крючок №2,5; гобеленовая игла, маркеры, бросовая нить. Если вы попали в плотность на других спицах, вяжите ими все изделие. **Для обработки горловины, низа изделия и манжетов используйте на 1/2 размера меньше.**

Плотность вязания, 10 *10 см

24 п. * 34 р. узор

Необходимо попасть в плотность, чтобы связать изделие, соответствующее размерам в таблице.

Если плотность не совпадает по петлям: нужно больше петель в ширину — возьмите пряжу тоньше. Нужно меньше петель в ширину — возьмите пряжу толще или подмотайте к основной нити подмот.

Если не попадаете в плотность по рядам: чем тоньше спицы, тем больше будет рядов в 10 см, чем толще спицы, тем меньше будет рядов в 10 см.

Необходимые навыки, полезные ссылки (узоры и техники)

В таблице есть ссылки на яндекс диск и на ю-туб, пользуйтесь теми, что работают в вашей стране.

Начало вязания, углубление горловины по спинке, соединение в круг	https://disk.yandex.ru/i/FEPyrb_dqwGrA
	https://youtu.be/LSfxyuO33b4
Прибавки в трех фазах, как вязать	https://disk.yandex.ru/d/uYXKyMt5NvcdKg
	https://youtu.be/aGzvSxMa7Rk
Вяжем по рисунку	https://disk.yandex.ru/i/zfbdVssTm6NEtA
	https://youtu.be/aVsXfvRHhSq
Как вязать укороченные ряды, «Немецкий способ»	https://zen.yandex.ru/media/id/62500dc43efd0d3d3aba1a90/6254129b0752e873cb07cc3f
Разделение	https://disk.yandex.ru/d/hkp7iDYcjxbIYQ
	https://youtu.be/bUvfbfz_aTk
Подрезы без дыр	https://disk.yandex.ru/i/j9vmwMrldBQs8A
	https://youtu.be/6PKOeNhith4
Разрезы	https://disk.yandex.ru/i/aiGtrCq7IAncqA
	https://youtu.be/NDTL2eJndos
Двойная кромочная	https://disk.yandex.ru/i/Ds46KR2Q0qltA
	https://youtu.be/xk_5dqYzuts
Горловина	https://disk.yandex.ru/i/YzD9BRvtxqwmZA
	https://youtu.be/CsaEGiuHISE
Кеттлевочный карман (горловина)	https://disk.yandex.ru/i/3MK3Fj956eVMYg
i-cord на 2 петли	https://disk.yandex.ru/i/_Q0sW1yVffNtPQ
	https://youtu.be/xtKCfCy8Mok
Закрываем иглой резинку 2*2 (для манжеток и низа изделия)	https://youtu.be/ooEdqA3eXTA

Чтобы ссылки с видео открывались, пожалуйста скачайте файл (в режиме просмотра это невозможно)

Условные обозначения и сокращения

п. — петля

р. — ряд

М — маркер

МНР — маркер начала ряда

и. — изнаночный/ая

л. — лицевой/ая

дв.п. — двойная петля (образуется при перетягивании петли при развороте в укороченном ряду «Немецкий способ»)

ук. р. — укороченный ряд

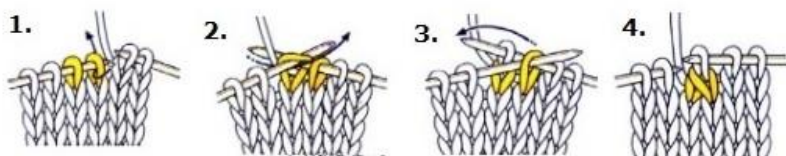
пер. п. — при развороте в укороченном ряду первую петлю снимаем и перетягиваем «Немецкий способ»

ОГ — обхват груди

Ф1, Ф2, Ф3 – фаза1, фаза2, фаза3

(...) * повторить n раз – действие заключенное в скобки повторить n количество раз

$\angle 2$ - 2 п. провязать вместе лиц. с наклоном налево (2Лп)



$\angle 2$ - 2 п. провязать вместе лиц. с наклоном направо (2Пп)

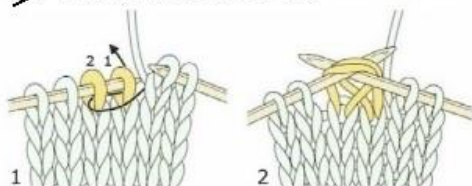



Схема узора

								8
								7
								6
								5
								4
								3
								2
								1
8	7	6	5	4	3	2	1	

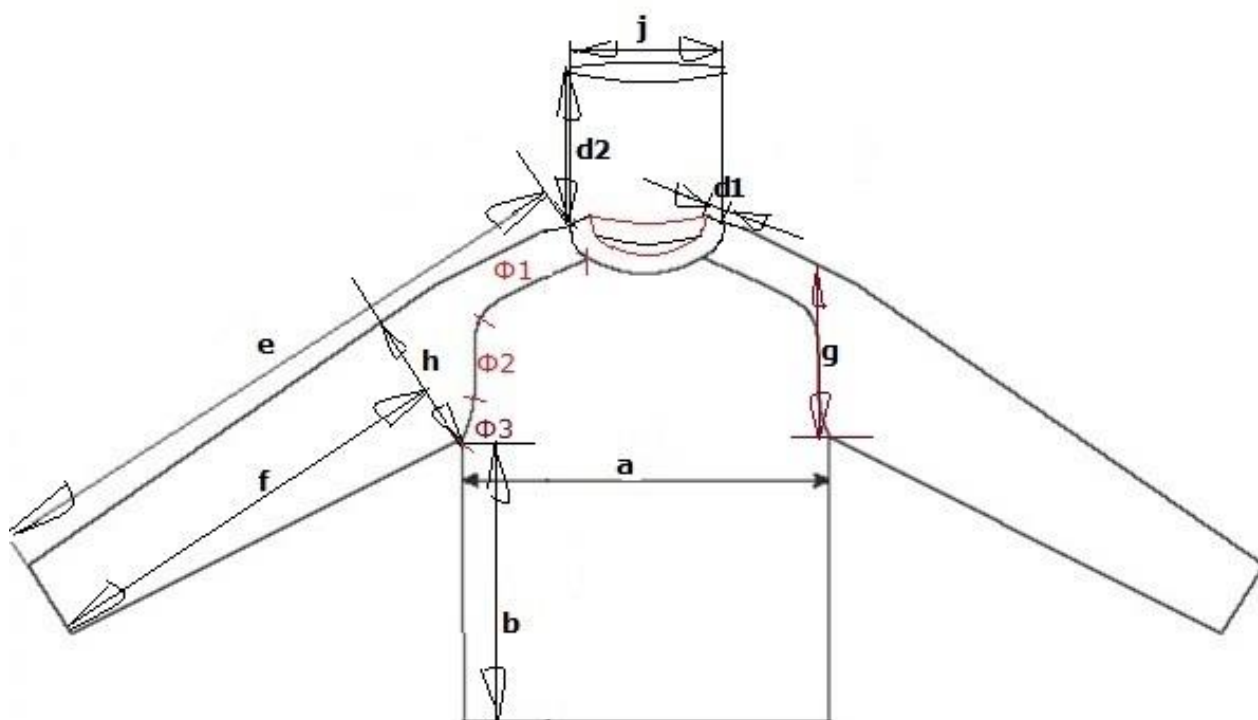


| - лицевая петля

коса 2/2 п. с наклоном налево. Снять 2п. на правую спицу, нить за работой, провязать 2 лицевые петли, поменять местами первые 2п. и провязанные. Провязать оставшиеся 2п.

Таблица. Размерный ряд

Размеры		40-42	44-46	48-50	52-54	56-58	60-62
ОГ, см		80-84	88-92	96-100	104-108	112-116	120-124
½ Ширины изделия по груди, классический/кокон	a	48,5/51	52,5/55	56,5/59	60,5/63	64,5/67	68,5/71
Длина изделия (от проймы) Классический/кокон	b	40/34	40/34	40/34	40/34	40/34	40/34
Высота ворота джерсер/свитер	d1/d2	4/21	4/21	4/21	4/21	4/21	4/21
Фаза 1 классический/кокон	Φ1	6,5/13	7/14	7,5/15	8/16	9/17	9,5/17,5
Фаза 2 классический/кокон	Φ2	8/13,5	8/15	7/16	7/17	8/18	8/19
Фаза 3 классический/кокон	Φ3	6,5/0	8/0	10/0	11/0	11/0	12/0
½ Ширины рукава (с подрезом)	h	17,5	18,5	19,5	21	22	23
Рукав, длинна общая Классический/кокон	e	63/63	65/65	67/67	68/69	70/71	71,5/72,5
Рукав, длина от проймы Классический/кокон	f	42/36	42/36	42/36	42/36	42/36	42/36
½ Ширины горловины	j	21	21	22	22	23	23
Высота проймы классический/кокон	g	19/18	20,5/ 19,5	21,5/ 20,5	22,5/ 21,5	23,5/ 22,5	24,5/ 23,5



Конструкция Плечо-погон.


Прежде чем начинать вязать пару слов про саму конструкцию и 2 варианта которые можно связать по этому описанию. Погон имеет 3 фазы вязания.

Ф1 – прибавки делаем до и после погона в каждом ряду, либо можно +2 п до и +2 п после погона в каждом 2 ряду.

Ф2 – погон переходит в рукав. Прибавки делаем в начале и в конце рукава в каждом 2 ряду. Корпус не расширяется.

Ф3 – необязательная фаза, используется для расширения корпуса, увеличения свободы облегания, если необходимо. Прибавки делаем в спинке, по переду и в рукавах в каждом 2 ряду либо в каждом ряду. Расширяем перед, спинку и рукава. Если ширины у корпуса достаточно продолжаем фазу 2.

На фото ниже слева погон классический с расширением корпуса в 3 фазе, далее будем называть его «классический». Справа – погон спущенный, далее будем называть его «кокон».



Начало вязания.

Набираем обычным способом на спицы, с которыми попали в плотность, петли спинки и двух погон. Количество петель в погонах у всех размеров одинаковое. Погон – 20п. Количество петель спинки отличается.

Набрать 66/ 66/ 68/ 68/ 70/ 70 п.

Здесь и далее через дробь пишу значения для всех размеров от меньшего к большему.

Провязать 0 ряд (ир) и расставить маркеры согласно рис. ниже. Первую петлю снять не провязывая, 19ип, М2, 26/ 26/ 28/ 28/ 30/ 30ип, М1, 20ип



Вывязываем углубление горловины для спинки, используя укороченные ряды. Я вяжу «немецким способом». Видео про укороченные ряды можно посмотреть по ссылке

Как вязать укороченные ряды, «Немецкий способ»	https://zen.yandex.ru/media/id/62500dc43efd0d3d3aba1a90/6254129b0752e873cb07cc3f
--	---

Или по коду



Видео «Начало вязания», можно посмотреть по ссылке.

Начало вязания, углубление горловины по спинке, соединение в круг	https://disk.yandex.ru/i/FEPyrb_dqwGrA
	https://youtu.be/LSfxyuO33b4

Или по коду



Видео как делать прибавки в каждой из 3 фаз можно посмотреть по ссылке.

Прибавки в трех фазах, как вязать	https://disk.yandex.ru/d/uYXKyMt5NvcdKq
	https://youtu.be/aGzvSxMa7Rk

Или по коду



Ниже пишу по рядам. Количество петель при разворотах одинаково для всех размеров.

1 ряд (лр) – снять 1 петлю не провязывая, 19лп, М1, 1 прибавка, 1лп, +1п, 1лп
разворот

Первую прибавку после М1 делаем из соседней петли нижнего ряда «1 прибавка», вторую прибавку делаем путем провязывания петли 2 раза «+1п». На видео показываю этот момент.

2 ряд (ир) – 1пер.п., 3ип, М1, 3ип, разворот

3 ряд (лр) – 1пер.п., 2лп, М1, 1 прибавка, 1лп, +1п, 2лп, 1дв.п. (по лицевой стороне все двойные петли провязываем как лп), 3лп, разворот

4 ряд (ир) – 1пер.п., 8ип, М1, 2ип, 1дв.п., (по изнаночной стороне все двойные петли провязываем как ип), 4ип, разворот

5 ряд (лр) – 1пер.п., 6лп, М1, 1 прибавка, 1лп, +1п, 7лп, 1дв.п., 4лп, разворот

6 ряд (ир) – 1пер.п., 14ип, М1, 6ип, 1дв.п., 5ип, разворот

7 ряд (лр) – 1пер.п., 11лп, М1, 1 прибавка, 1лп, +1п, 13лп, 1дв.п., 16/ 16/ 18/ 18/ 20/ 20лп, +1п, 1лп, 1 прибавка, М2, 3лп, разворот

Обратите внимание, что прибавки после М1 и перед М2 зеркальны по отношению друг к другу. Т.е. первую прибавку из нижней петли делаем после М1 и противоположную ей перед М2, вторую прибавку делаем через 1лп после провязывания петли, с другой стороны, перед тем как провязать петлю.

8 ряд (ир) – 1пер.п., 2ип, М2, 4ип, разворот

9 ряд (лр) – 1 пер.п., 2лп, +1п, 1лп, 1 прибавка, М2, 2лп, 1дв.п., 4лп, разворот

10 ряд (ир) – 1пер.п., 6ип, М2, 5ип, 1дв.п., 3ип, разворот

11 ряд (лр) – 1пер.п., 7лп, +1п, 1лп, 1 прибавка, М2, 6лп, 1дв.п., 5лп, разворот

12 ряд (ир) – 1пер.п., 11ип, М2, 10ип, 1дв.п., 4ип, разворот

Мы отвязали углубление по горловине спинки. Далее продолжаем вязать поворотными рядами и делать прибавки в конце каждого ряда. Обозначаю их **красным цветом +1п**. Так же добавляем М3 и М4, которые будут отделать петли переда от петель погон.

Фаза 1

13 ряд (лр) – 1пер.п., 13лп, +1п, 1лп, 1 прибавка, М2, 11лп, 1дв.п., 8лп, М3, **+1п**

14 ряд (ир) – переснять 1п., М3, 20ип, М2, 16ип, 1дв.п., ип до М1 (не указываю количество у каждого размера оно свое), М1, 11ип, 1дв.п., 8ип, М4, **+1п**

Начинаем вязать рисунок по погонам. Между М4 и М1, М2 и М3. В начале описания есть схема узора. Как вязать косички без доп. спицы показывала на видео. Раппорт узора – 8 петель на 8 рядов. Так как погон – 20п, вяжем 2,5 раппорта в ширину, начиная с 1 ряда. Перехлесты косичек в 1 и 5 рядах будут попадать на лицевую сторону.

15 ряд (лр) – переснять 1п., М4, 4лп, 1коса, 4лп, 1коса, 4лп, М1, 1 прибавка, 1лп, +1п, лп не доходя 1п до М2, +1п, 1лп, 1 прибавка, М2, 4лп, 1коса, 4лп, 1коса, 4лп, М3, 1лп, +1п

16 ряд (ир) – переснять 1п, 1ип. М3, 20ип, М2, ип до М1, 20ип, М4, 1ип, +1п

Начинаем делать прибавки перед М4 и после М3 в петлях переда. Перед М4, аналогично как перед М2, после М3, как после М1.

17 ряд (лр) – переснять 1п, +1п, 1лп, 1 прибавка, М4, 20лп, М1, 1 прибавка, 1лп, +1п, лп не доходя 1п до М2, +1п, 1лп, 1 прибавка, М2, 20лп, М3, 1 прибавка, 1лп, +1п, 1ип

18 ряд (ир) – 1лп, 3ип, М3, 20ип, М2, ип до М1, М1, 20ип, М4, 4ип

Начинаем вязать рисунок на спине.

Размеры 40-42, 44-46

19 ряд (лр) – 1лп, 2лп, +1п, 1лп, 1 прибавка, М4, 1коса, 4лп, 1коса, 4лп, 1коса, М1, 1 прибавка, 1лп, +1п, 2лп, (1коса, 4лп) * повторить 5 раз, 1коса, 2лп, +1п, 1лп, 1 прибавка, М2, 1коса, 4лп, 1коса, 4лп, 1коса, М3, 1 прибавка, 1лп, +1п, 3лп, +1п

20 ряд (ир) – переснять 1п, 6ип, М3, 20ип, М2, 54ип, М1, 20ип, М4, 6ип, +1п

21 ряд (лр) – переснять 1п, 5лп, +1п, 1лп, 1 прибавка, М4, 20лп, М1, 1 прибавка, 1лп, +1п, 52лп, +1п, 1лп, 1 прибавка, М2, 20лп, М3, 1 прибавка, 1лп, +1п, 6лп, +1п

22 ряд (ир) – переснять 1п, 9ип, М3, 20ип, М2, 58ип, М1, 20ип, М4, 9ип, +1п

23 ряд (лр) – переснять 1п, 8лп, +1п, 1лп, 1 прибавка, М4, 4лп, 1коса, 4лп, 1коса, 4лп, М1, 1 прибавка, 1лп, +1п, 2лп, (1коса, 4лп) * повторить 6 раз, 1коса, 2лп, +1п, 1лп, 1 прибавка, М2, 4лп, 1коса, 4лп, 1коса, 4лп, М3, 1 прибавка, 1лп, +1п, 9лп, +1п

24 ряд (ир) – переснять 1п, 12ип, М3, 20ип, М2, 62ип, М1, 20ип, М4, 12ип, +1п

25 ряд (лр) – переснять 1п, 11лп, +1п, 1лп, 1 прибавка, М4, 20лп, М1, 1 прибавка, 1лп, +1п, 60лп, +1п, 1лп, 1 прибавка, М2, 20лп, М3, 1 прибавка, 1лп, +1п, 12лп, +1п

26 ряд (ир) – переснять 1п, 15ип, М3, 20ип, М2, 66ип, М1, 20ип, М4, 15ип, +1п

Начинаем вязать рисунок по переду.

27 ряд (лр) – переснять 1п, 5лп, 1коса, 5лп, +1п, 1лп, 1 прибавка, М4, 1коса, 4лп, 1коса, 4лп, 1 коса, М1, 1 прибавка, 1лп, +1п, 2лп, (1коса, 4лп) * повторить 7 раз, 1коса, 2лп, +1п, 1лп, 1 прибавка, М2, 1коса, 4лп, 1коса, 4лп, 1коса, М3, 1 прибавка, 1лп, +1п, 5лп, 1коса, 6лп, +1п

28 ряд (ир) – переснять 1п, 18ип, М3, 20ип, М2, 70ип, М1, 20ип, М4, 18ип, +1п

29 ряд (лр) – переснять 1п, 17лп, +1п, 1лп, 1 прибавка, М4, 20лп, М1, 1 прибавка, 1лп, +1п, 68лп, +1п, 1лп, 1 прибавка, М2, 20лп, М3, 1 прибавка, 1лп, +1п, 18лп, +2п

30 ряд (ир) – переснять 1п, 22ип, М3, 20ип, М2, 74ип, М1, 20ип, М4, 21ип, +2п

31 ряд (лр) – переснять 1п, (4лп, 1коса) * повторить 2 раза, 5лп, +1п, 1лп, 1 прибавка, М4, 4лп, 1коса, 4лп, 1 коса, 4лп, М1, 1 прибавка, 1лп, +1п, 2лп, (1коса, 4лп) * повторить 8 раз, 1коса, 2лп, +1п, 1лп, 1 прибавка, М2, 4лп, 1коса, 4лп, 1коса,

4лп, М3, 1 прибавка, 1лп, +1п, 5лп, 1коса, 4лп, 1 коса, 5лп, +4п

32 ряд (ир) – переснять 1п, 28ип, М3, 20ип, М2, 78ип, М1, 20ип, М4, 25ип, +4п

33 ряд (лр) – переснять 1п, 27лп, +1п, 1лп, 1 прибавка, М4, 20лп, М1, 1 прибавка, 1лп, +1п, 76лп, +1п, 1лп, 1 прибавка, М2, 20лп, М3, 1 прибавка, 1лп, +1п, 28лп, +9п

34 ряд (ир) – переснять 1п, 39ип, М3, 20ип, М2, 82ип, М1, 20ип, М4, 31ип, +9п

Размеры 48-50, 52-54

19 ряд (лр) – 1лп, 2лп, +1п, 1лп, 1 прибавка, М4, 1коса, 4лп, 1коса, 4лп, 1коса, М1, 1 прибавка, 1лп, +1п, 3лп, (1коса, 4лп) * повторить 5 раз, 1коса, 3лп, +1п, 1лп, 1 прибавка, М2, 1коса, 4лп, 1коса, 4лп, 1коса, М3, 1 прибавка, 1лп, +1п, 3лп, +1п

20 ряд (ир) – переснять 1п, 6ип, М3, 20ип, М2, 56ип, М1, 20ип, М4, 6ип, +1п

21 ряд (лр) – переснять 1п, 5лп, +1п, 1лп, 1 прибавка, М4, 20лп, М1, 1 прибавка, 1лп, +1п, 54лп, +1п, 1лп, 1 прибавка, М2, 20лп, М3, 1 прибавка, 1лп, +1п, 6лп, +1п

22 ряд (ир) – переснять 1п, 9ип, М3, 20ип, М2, 60ип, М1, 20ип, М4, 9ип, +1п

23 ряд (лр) – переснять 1п, 8лп, +1п, 1лп, 1 прибавка, М4, 4лп, 1коса, 4лп, 1коса, 4лп, М1, 1 прибавка, 1лп, +1п, 3лп, (1коса, 4лп) * повторить 6 раз, 1коса, 3лп, +1п, 1лп, 1 прибавка, М2, 4лп, 1коса, 4лп, 1коса, 4лп, М3, 1 прибавка, 1лп, +1п, 9лп, +1п

24 ряд (ир) – переснять 1п, 12ип, М3, 20ип, М2, 64ип, М1, 20ип, М4, 12ип, +1п

25 ряд (лр) – переснять 1п, 11лп, +1п, 1лп, 1 прибавка, М4, 20лп, М1, 1 прибавка, 1лп, +1п, 62лп, +1п, 1лп, 1 прибавка, М2, 20лп, М3, 1 прибавка, 1лп, +1п, 12лп, +1п

26 ряд (ир) – переснять 1п, 15ип, М3, 20ип, М2, 68ип, М1, 20ип, М4, 15ип, +1п

Начинаем вязать рисунок по переду.

27 ряд (лр) – переснять 1п, 8лп, 1коса, 2лп, +1п, 1лп, 1 прибавка, М4, 1коса, 4лп, 1коса, 4лп, 1 коса, М1, 1 прибавка, 1лп, +1п, 3лп, (1коса, 4лп) * повторить 7 раз, 1коса, 3лп, +1п, 1лп, 1 прибавка, М2, 1коса, 4лп, 1коса, 4лп, 1коса, М3, 1 прибавка, 1лп, +1п, 2лп, 1коса, 4лп, 5лп, +1п

28 ряд (ир) – переснять 1п, 18ип, М3, 20ип, М2, 72ип, М1, 20ип, М4, 18ип, +1п

29 ряд (лр) – переснять 1п, 17лп, +1п, 1лп, 1 прибавка, М4, 20лп, М1, 1 прибавка, 1лп, +1п, 70лп, +1п, 1лп, 1 прибавка, М2, 20лп, М3, 1 прибавка, 1лп, +1п, 18лп, +2п

30 ряд (ир) – переснять 1п, 22ип, М3, 20ип, М2, 76ип, М1, 20ип, М4, 21ип, +2п

31 ряд (лр) – переснять 1п, 3лп, (4лп, 1коса) * повторить 2 раза, 2лп, +1п, 1лп, 1 прибавка, М4, 4лп, 1коса, 4лп, 1 коса, 4лп, М1, 1 прибавка, 1лп, +1п, 3лп, (1коса, 4лп) * повторить 8 раз, 1коса, 3лп, +1п, 1лп, 1 прибавка, М2, 4лп, 1коса, 4лп, 1коса, 4лп, М3, 1 прибавка, 1лп, +1п, 2лп, 1коса, 4лп, 1 коса, 8лп, +5п

32 ряд (ир) – переснять 1п, 29ип, М3, 20ип, М2, 80ип, М1, 20ип, М4, 25ип, +5п

33 ряд (лр) – переснять 1п, 28лп, +1п, 1лп, 1 прибавка, М4, 20лп, М1, 1 прибавка, 1лп, +1п, 78лп, +1п, 1лп, 1 прибавка, М2, 20лп, М3, 1 прибавка, 1лп, +1п, 29лп, +9п

34 ряд (ир) – переснять 1п, 40ип, М3, 20ип, М2, 84ип, М1, 20ип, М4, 32ип, +9п

Размеры 56-58, 60-62

19 ряд (лр) – 1лп, 2лп, +1п, 1лп, 1 прибавка, М4, 1коса, 4лп, 1коса, 4лп, 1коса, М1, 1 прибавка, 1лп, +1п, 1 коса, (4лп, 1коса) * повторить 6 раз, +1п, 1лп, 1 прибавка, М2, 1коса, 4лп, 1коса, 4лп, 1коса, М3, 1 прибавка, 1лп, +1п, 3лп, +1п

20 ряд (ир) – переснять 1п, 6ип, М3, 20ип, М2, 58ип, М1, 20ип, М4, 6ип, +1п

21 ряд (лр) – переснять 1п, 5лп, +1п, 1лп, 1 прибавка, М4, 20лп, М1, 1 прибавка, 1лп, +1п, 56лп, +1п, 1лп, 1 прибавка, М2, 20лп, М3, 1 прибавка, 1лп, +1п, 6лп, +1п

22 ряд (ир) – переснять 1п, 9ип, М3, 20ип, М2, 62ип, М1, 20ип, М4, 9ип, +1п

23 ряд (лр) – переснять 1п, 8лп, +1п, 1лп, 1 прибавка, М4, 4лп, 1коса, 4лп, 1коса, 4лп, М1, 1 прибавка, 1лп, +1п, 1 коса, (4лп, 1коса) * повторить 7 раз, +1п, 1лп, 1 прибавка, М2, 4лп, 1коса, 4лп, 1коса, 4лп, М3, 1 прибавка, 1лп, +1п, 9лп, **+1п**

24 ряд (ир) – переснять 1п, 12ип, М3, 20ип, М2, 66ип, М1, 20ип, М4, 12ип, **+1п**

25 ряд (лр) – переснять 1п, 11лп, +1п, 1лп, 1 прибавка, М4, 20лп, М1, 1 прибавка, 1лп, +1п, 64лп, +1п, 1лп, 1 прибавка, М2, 20лп, М3, 1 прибавка, 1лп, +1п, 12лп, **+1п**

26 ряд (ир) – переснять 1п, 15ип, М3, 20ип, М2, 70ип, М1, 20ип, М4, 15ип, **+1п**

Начинаем вязать рисунок по переду.

27 ряд (лр) – переснять 1п, 7лп, 1коса, 3лп, +1п, 1лп, 1 прибавка, М4, 1коса, 4лп, 1коса, 4лп, 1 коса, М1, 1 прибавка, 1лп, +1п, 1 коса, (4лп, 1коса) * повторить 8 раз, +1п, 1лп, 1 прибавка, М2, 1коса, 4лп, 1коса, 4лп, 1коса, М3, 1 прибавка, 1лп, +1п, 3лп, 1коса, 4лп, 1коса, **+1п**

28 ряд (ир) – переснять 1п, 18ип, М3, 20ип, М2, 74ип, М1, 20ип, М4, 18ип, **+1п**

29 ряд (лр) – переснять 1п, 17лп, +1п, 1лп, 1 прибавка, М4, 20лп, М1, 1 прибавка, 1лп, +1п, 72лп, +1п, 1лп, 1 прибавка, М2, 20лп, М3, 1 прибавка, 1лп, +1п, 18лп, **+2п**

30 ряд (ир) – переснять 1п, 22ип, М3, 20ип, М2, 78ип, М1, 20ип, М4, 21ип, **+2п**

31 ряд (лр) – переснять 1п, 6лп, 1коса, 4лп, 1коса, 3лп, +1п, 1лп, 1 прибавка, М4, 4лп, 1коса, 4лп, 1 коса, 4лп, М1, 1 прибавка, 1лп, +1п, 1коса, (4лп, 1коса) * повторить 9 раз, +1п, 1лп, 1 прибавка, М2, 4лп, 1коса, 4лп, 1коса, 4лп, М3, 1 прибавка, 1лп, +1п, 3лп, 1коса, 4лп, 1коса, 7лп, **+5п**

32 ряд (ир) – переснять 1п, 29ип, М3, 20ип, М2, 82ип, М1, 20ип, М4, 25ип, **+5п**

33 ряд (лр) – переснять 1п, 28лп, +1п, 1лп, 1 прибавка, М4, 20лп, М1, 1 прибавка, 1лп, +1п, 80лп, +1п, 1лп, 1 прибавка, М2, 20лп, М3, 1 прибавка, 1лп, +1п, 29лп, **+10п**

34 ряд (ир) – переснять 1п, 41ип, М3, 20ип, М2, 86ип, М1, 20ип, М4, 32ип, **+10п**

Общая часть для обоих вариантов закончилась. Дальше вяжем каждый по своей.

Классический

В следующем ряду замыкаем вязание в круг. Провязываем ряд, соединяем передние части и довязываем до М4. М4 становится МНР. От него пойдет отсчет дальше. У размера 40-42 начинается Фаза2.

Размер 40-42

35 ряд (лр) – переснять 1п, 13лп, (1коса, 4лп) * повторить 3 раза, 2лп, М4, 1 прибавка, 1коса, 4лп, 1 коса, 4лп, 1 коса, 1 прибавка, М1, 3лп, (1коса, 4лп) * повторить 9 раз, 1коса, 3лп, М2, 1 прибавка, 1коса, 4лп, 1коса, 4лп, 1коса, 1 прибавка, М3, 6лп, 1коса, (4лп, 1 коса) * повторить 2 раза, 14лп. Соединяем вязание в круг. Вяжем 40лп до М4.

Дальше вяжем по кругу все время по лицевой стороне. Чередуем 1 ряд с косичками, 3 лицевых ряда.

36 ряд – лп по кругу. На спицах 206п.

Размер 44-46

35 ряд (лр) – переснять 1п, 13лп, (1коса, 4лп) * повторить 3 раза, 1лп, +1п, 1лп, 1 прибавка, М4, 1коса, 4лп, 1 коса, 4лп, 1 коса, М1, 1 прибавка, 1лп, +1п, 2лп, (1коса, 4лп) * повторить 9 раз, 1коса, 2лп, +1п, 1лп, 1 прибавка, М2, 1коса, 4лп, 1коса, 4лп, 1коса, М3, 1 прибавка, 1лп, +1п, 5лп, 1коса, (4лп, 1 коса) * повторить 2 раза, 14лп. Соединяем вязание в круг. Вяжем 42лп до М4.

Дальше вяжем по кругу все время по лицевой стороне. Чередуем 1 ряд с косичками, 3 лицевых ряда.

36 ряд – лп по кругу до М4

Начинается Ф2

37 ряд – М4, 1 прибавка, 20лп, 1 прибавка, М1, 86лп, М2, 1 прибавка, 20лп, 1 прибавка, М3, 84лп

38 ряд – лп по кругу до М4

39 ряд - М4, 1 прибавка, 5лп, 1коса, 4лп, 1коса, 5лп, 1 прибавка, М1, 1лп, (1коса, 4лп) * повторить 10 раз, 1 коса, 1лп, М2, 1 прибавка, 5лп, 1коса, 4лп, 1коса, 5лп, 1 прибавка, М3, (4лп, 1коса) * повторить 10 раз, 4лп

40 ряд – лп по кругу до М4. Продолжаем вязать Ф2 по таблице.

Размер 48-50

35 ряд (лр) – переснять 1п, 13лп, (4лп, 1коса) * повторить 3 раза, 2лп, +1п, 1лп, 1 прибавка, М4, 1коса, 4лп, 1 коса, 4лп, 1 коса, М1, 1 прибавка, 1лп, +1п, 3лп, (1коса, 4лп) * повторить 9 раз, 1коса, 3лп, +1п, 1лп, 1 прибавка, М2, 1коса, 4лп, 1коса, 4лп, 1коса, М3, 1 прибавка, 1лп, +1п, 2лп, 1коса, (4лп, 1 коса) * повторить 2 раза, 18лп. Соединяем вязание в круг. Вяжем 43лп до М4.

Дальше вяжем по кругу все время по лицевой стороне. Чередуем 1 ряд с косичками, 3 лицевых ряда.

36 ряд – лп по кругу, не доходя 1п до М4

37 ряд – +1п, 1лп, 1 прибавка, М4, 20лп, М1, 1 прибавка, 1лп, +1п, 86лп, +1п, 1лп, 1 прибавка, М2, 20лп, М3, 1 прибавка, 1лп, +1п, 87лп, М4

38 ряд – лп по кругу до М4

Начинается Ф2

39 ряд - М4, 1 прибавка, 4лп, 1коса, 4лп, 1коса, 4лп, 1 прибавка, М1, (4лп, 1коса) * повторить 11 раз, 4лп, М2, 1 прибавка, 4лп, 1коса, 4лп, 1коса, 4лп, 1 прибавка, М3, 3лп, (1коса, 4лп) * повторить 10 раз, 1 коса, 3лп

40 ряд – лп по кругу до М4. Продолжаем вязать Ф2 по таблице.

Размер 52-54

35 ряд (лр) – переснять 1п, 13лп, (4лп, 1коса) * повторить 3 раза, 2лп, +1п, 1лп, 1 прибавка, М4, 1коса, 4лп, 1 коса, 4лп, 1 коса, М1, 1 прибавка, 1лп, +1п, 3лп, (1коса, 4лп) * повторить 9 раз, 1коса, 3лп, +1п, 1лп, 1 прибавка, М2, 1коса, 4лп, 1коса, 4лп, 1коса, М3, 1 прибавка, 1лп, +1п, 2лп, 1коса, (4лп, 1 коса) * повторить 2 раза, 18лп. Соединяем вязание в круг. Вяжем 43лп до М4.

Дальше вяжем по кругу все время по лицевой стороне. Чередуем 1 ряд с косичками, 3 лицевых ряда.

36 ряд – лп по кругу, не доходя 1п до М4

37 ряд – +1п, 1лп, 1 прибавка, М4, 20лп, М1, 1 прибавка, 1лп, +1п, 86лп, +1п, 1лп, 1 прибавка, М2, 20лп, М3, 1 прибавка, 1лп, +1п, 87лп, М4

38 ряд – лп по кругу, не доходя 1п до М4

39 ряд - +1п, 1лп, 1 прибавка, М4, 4лп, 1коса, 4лп, 1коса, 4лп, М1, 1 прибавка, 1лп, +1п, 3лп, (1коса, 4лп) * повторить 10 раз, 1коса, 3лп, +1п, 1лп, 1 прибавка, М2, 4лп, 1коса, 4лп, 1коса, 4лп, М3, 1 прибавка, 1лп, +1п, 2лп, (1коса, 4лп) * повторить 10 раз, 1коса, 5лп, М4
40 ряд – лп по кругу
Начинается Ф2
41 ряд – М4, 1 прибавка, 20лп, 1 прибавка, М1, 96лп, М2, 1 прибавка, 20лп, 1 прибавка, М3, 94лп
42 ряд – лп по кругу до М4.

Размер 56-58

35 ряд (лр) – переснять 1п, 13лп, (4лп, 1коса) * повторить 3 раза, 3лп, +1п, 1лп, 1 прибавка, М4, 1коса, 4лп, 1 коса, 4лп, 1 коса, М1, 1 прибавка, 1лп, +1п, 1коса, (4лп, 1коса) * повторить 10 раз, +1п, 1лп, 1 прибавка, М2, 1коса, 4лп, 1коса, 4лп, 1коса, М3, 1 прибавка, 1лп, +1п, 3лп, 1коса, (4лп, 1 коса) * повторить 2 раза, 18лп.
Соединяем вязание в круг. Вяжем 44лп до М4.

Дальше вяжем по кругу все время по лицевой стороне. Чередуем 1 ряд с косичками, 3 лицевых ряда.

36 ряд – лп по кругу, не доходя 1п до М4
37 ряд – +1п, 1лп, 1 прибавка, М4, 20лп, М1, 1 прибавка, 1лп, +1п, 88лп, +1п, 1лп, 1 прибавка, М2, 20лп, М3, 1 прибавка, 1лп, +1п, 89лп, М4
38 ряд – лп по кругу, не доходя 1п до М4
39 ряд - +1п, 1лп, 1 прибавка, М4, 4лп, 1коса, 4лп, 1коса, 4лп, М1, 1 прибавка, 1лп, +1п, 1коса, (4лп, 1коса) * повторить 11 раз, +1п, 1лп, 1 прибавка, М2, 4лп, 1коса, 4лп, 1коса, 4лп, М3, 1 прибавка, 1лп, +1п, 3лп, (1коса, 4лп) * повторить 10 раз, 1коса, 6лп, М4
40 ряд – лп по кругу, о М4
Переходный ряд перед Ф2
41 ряд – 1 прибавка, М4, 20лп, М1, 1 прибавка, 98лп, 1 прибавка, М2, 20лп, М3, 1 прибавка, 97лп, М4
42 ряд – лп по кругу до М4
Начинается Ф2
43 ряд – 1 прибавка, 1коса, 4лп, 1коса, 4лп, 1коса 1 прибавка, М1, 1коса, (4лп, 1коса) * повторить 12 раз, М2, 1 прибавка, 1коса, 4лп, 1коса, 4лп, 1коса, 1 прибавка, М3, 3лп, (1коса, 4лп) * повторить 11 раз, 1коса, 3лп, М4
44 ряд – лп по кругу до М4

Размер 60-62

35 ряд (лр) – переснять 1п, 13лп, (4лп, 1коса) * повторить 3 раза, 3лп, +1п, 1лп, 1 прибавка, М4, 1коса, 4лп, 1 коса, 4лп, 1 коса, М1, 1 прибавка, 1лп, +1п, 1коса, (4лп, 1коса) * повторить 10 раз, +1п, 1лп, 1 прибавка, М2, 1коса, 4лп, 1коса, 4лп, 1коса, М3, 1 прибавка, 1лп, +1п, 3лп, 1коса, (4лп, 1 коса) * повторить 2 раза, 18лп.
Соединяем вязание в круг. Вяжем 44лп до М4.

Дальше вяжем по кругу все время по лицевой стороне. Чередуем 1 ряд с косичками, 3 лицевых ряда.

36 ряд – лп по кругу, не доходя 1п до М4
37 ряд – +1п, 1лп, 1 прибавка, М4, 20лп, М1, 1 прибавка, 1лп, +1п, 88лп, +1п, 1лп, 1

прибавка, М2, 20лп, М3, 1 прибавка, 1лп, +1п, 89лп, М4
 38 ряд – лп по кругу, не доходя 1п до М4
 39 ряд - +1п, 1лп, 1 прибавка, М4, 4лп, 1коса, 4лп, 1коса, 4лп, М1, 1 прибавка, 1лп, +1п, 1коса, (4лп, 1коса) * повторить 11 раз, +1п, 1лп, 1 прибавка, М2, 4лп, 1коса, 4лп, 1коса, 4лп, М3, 1 прибавка, 1лп, +1п, 3лп, (1коса, 4лп) * повторить 10 раз, 1коса, 6лп, М4
 40 ряд – лп по кругу, не доходя 1п до М4
 41 ряд – +1п, 1лп, 1 прибавка, М4, 20лп, М1, 1 прибавка, 1лп, +1п, 96лп, +1п, 1лп, 1 прибавка, М2, 20лп, М3, 1 прибавка, 1лп, +1п, 97лп, М4
 42 ряд – лп по кругу, не доходя 1п до М4
 43 ряд – +1п, 1лп, 1 прибавка, М4, 1коса, 4лп, 1коса, 4лп, 1коса, М1, 1 прибавка, 1лп, +1п, 1коса, (4лп, 1коса) * повторить 12 раз, +1п, 1лп, 1 прибавка, М2, 1коса, 4лп, 1коса, 4лп, 1коса, М3, 1 прибавка, 1лп, +1п, 3лп, (1коса, 4лп) * повторить 11 раз, 1коса, 6лп, М4
 44 ряд – лп по кругу до М4
 Начинается Ф2
 45 ряд – М4, 1 прибавка, 20лп, 1 прибавка, М1, 106лп, М2, 1 прибавка, 20лп, 1 прибавка, М3, 104лп
 46 ряд – лп по кругу до М4

Кокон

В следующем ряду замыкаем вязание в круг. Провязываем ряд, соединяем передние части и довязываем до М4. М4 становится МНР. От него пойдет отсчет дальше.

Размеры 40-42, 44-46

35 ряд (лр) – переснять 1п, 13лп, (1коса, 4лп) * повторить 3 раза, 1лп, +1п, 1лп, 1 прибавка, М4, 1коса, 4лп, 1 коса, 4лп, 1 коса, М1, 1 прибавка, 1лп, +1п, 2лп, (1коса, 4лп) * повторить 9 раз, 1коса, 2лп, +1п, 1лп, 1 прибавка, М2, 1коса, 4лп, 1коса, 4лп, 1коса, М3, 1 прибавка, 1лп, +1п, 5лп, 1коса, (4лп, 1 коса) * повторить 2 раза, 14лп. Соединяем вязание в круг. Вяжем 42лп до М4.
 36 ряд – лп по кругу, не доходя 1п до М4. На спицах 210п (86п – спина, 84п – перед).
 37 ряд – +1, 1лп, 1 прибавка, М4, 20лп, М1, 1 прибавка, 1лп, +1п, 84лп, +1п, 1лп, 1 прибавка, М2, 20лп, М3, 1 прибавка, 1лп, +1п, 85лп, М4
 38 ряд – лп по кругу, не доходя 1п до М4
 39 ряд - +1п, 1лп, 1 прибавка, М4, 4лп, 1коса, 4лп, 1коса, 4лп, М1, 1 прибавка, 1лп, +1п, 2лп, (1коса, 4лп) * повторить 10 раз, 1коса, 2лп, +1п, 1лп, 1 прибавка, М2, 4лп, 1коса, 4лп, 1коса, 4лп, М3, 1 прибавка, 1лп, +1п, 5лп, (1коса, 4лп) * повторить 10 раз, 4лп, М4

Дальше вяжем по кругу все время по лицевой стороне. Чередуем 1 ряд с косичками, 3 лицевых ряда. Продолжаем вязать Ф1. Таблица «Кокон», находим свой размер. Обозначения сокращений перед таблицами.

Размеры 48-50, 52-54

35 ряд (лр) – переснять 1п, 13лп, (4лп, 1коса) * повторить 3 раза, 2лп, +1п, 1лп, 1 прибавка, М4, 1коса, 4лп, 1 коса, 4лп, 1 коса, М1, 1 прибавка, 1лп, +1п, 3лп, (1коса, 4лп) * повторить 9 раз, 1коса, 3лп, +1п, 1лп, 1 прибавка, М2, 1коса, 4лп, 1коса, 4лп, 1коса, М3, 1 прибавка, 1лп, +1п, 2лп, 1коса, (4лп, 1 коса) * повторить 2 раза, 18лп. Соединяем вязание в круг. Вяжем 43лп до М4.

Дальше вяжем по кругу все время по лицевой стороне. Чередуем 1 ряд с косичками, 3 лицевых ряда.

36 ряд – лп по кругу, не доходя 1п до М4

37 ряд – +1п, 1лп, 1 прибавка, М4, 20лп, М1, 1 прибавка, 1лп, +1п, 86лп, +1п, 1лп, 1 прибавка, М2, 20лп, М3, 1 прибавка, 1лп, +1п, 87лп, М4

38 ряд – лп по кругу, не доходя 1п до М4

39 ряд - +1п, 1лп, 1 прибавка, М4, 4лп, 1коса, 4лп, 1коса, 4лп, М1, 1 прибавка, 1лп, +1п, 3лп, (1коса, 4лп) * повторить 10 раз, 1коса, 3лп, +1п, 1лп, 1 прибавка, М2, 4лп, 1коса, 4лп, 1коса, 4лп, М3, 1 прибавка, 1лп, +1п, 2лп, (1коса, 4лп) * повторить 10 раз, 1коса, 5лп, М4

40 ряд – лп по кругу, не доходя 1п до М4

41 ряд – +1п, 1лп, 1 прибавка, М4, 20лп, М1, 1 прибавка, 1лп, +1п, 94лп, +1п, 1лп, 1 прибавка, М2, 20лп, М3, 1 прибавка, 1лп, +1п, 95лп, М4

42 ряд – лп по кругу, не доходя 1п до М4.

Продолжаем вязать Ф1. Таблица «Кокон», находим свой размер. Обозначения сокращений перед таблицами.

Размеры, 56-58, 60-62

35 ряд (лр) – переснять 1п, 13лп, (4лп, 1коса) * повторить 3 раза, 3лп, +1п, 1лп, 1 прибавка, М4, 1коса, 4лп, 1 коса, 4лп, 1 коса, М1, 1 прибавка, 1лп, +1п, 1коса, (4лп, 1коса) * повторить 10 раз, +1п, 1лп, 1 прибавка, М2, 1коса, 4лп, 1коса, 4лп, 1коса, М3, 1 прибавка, 1лп, +1п, 3лп, 1коса, (4лп, 1 коса) * повторить 2 раза, 18лп.

Соединяем вязание в круг. Вяжем 44лп до М4.

Дальше вяжем по кругу все время по лицевой стороне. Чередуем 1 ряд с косичками, 3 лицевых ряда.

36 ряд – лп по кругу, не доходя 1п до М4

37 ряд – +1п, 1лп, 1 прибавка, М4, 20лп, М1, 1 прибавка, 1лп, +1п, 88лп, +1п, 1лп, 1 прибавка, М2, 20лп, М3, 1 прибавка, 1лп, +1п, 89лп, М4

38 ряд – лп по кругу, не доходя 1п до М4

39 ряд - +1п, 1лп, 1 прибавка, М4, 4лп, 1коса, 4лп, 1коса, 4лп, М1, 1 прибавка, 1лп, +1п, 1коса, (4лп, 1коса) * повторить 11 раз, +1п, 1лп, 1 прибавка, М2, 4лп, 1коса, 4лп, 1коса, 4лп, М3, 1 прибавка, 1лп, +1п, 3лп, (1коса, 4лп) * повторить 10 раз, 1коса, 6лп, М4

40 ряд – лп по кругу, не доходя 1п до М4

41 ряд – +1п, 1лп, 1 прибавка, М4, 20лп, М1, 1 прибавка, 1лп, +1п, 96лп, +1п, 1лп, 1 прибавка, М2, 20лп, М3, 1 прибавка, 1лп, +1п, 97лп, М4

42 ряд – лп по кругу, не доходя 1п до М4

43 ряд – +1п, 1лп, 1 прибавка, М4, 1коса, 4лп, 1коса, 4лп, 1коса, М1, 1 прибавка, 1лп, +1п, 1коса, (4лп, 1коса) * повторить 12 раз, +1п, 1лп, 1 прибавка, М2, 1коса, 4лп, 1коса, 4лп, 1коса, М3, 1 прибавка, 1лп, +1п, 3лп, (1коса, 4лп) * повторить 11 раз, 1коса, 6лп, М4

44 ряд – лп по кругу, не доходя 1п до М4

45 ряд – +1п, 1лп, 1 прибавка, М4, 20лп, М1, 1 прибавка, 1лп, +1п, 104лп, +1п, 1лп, 1 прибавка, М2, 20лп, М3, 1 прибавка, 1лп, +1п, 105лп, М4

46 ряд – лп по кругу, не доходя 1п до М4

47 ряд – +1п, 1лп, 1 прибавка, М4, 4лп, 1коса, 4лп, 1коса, 4лп, М1, 1 прибавка, 1лп, +1п, 1коса, (4лп, 1коса) * повторить 13 раз, +1п, 1лп, 1 прибавка, М2, 4лп, 1коса, 4лп, 1коса, 4лп, М3, 1 прибавка, 1лп, +1п, 3лп, (1коса, 4лп) * повторить 12 раз, 1коса, 6лп, М4

48 ряд – лп по кругу до М4.

Продолжаем вязать Ф1. Таблица «Кокон», находим свой размер. Обозначения сокращений перед таблицами.

Для всех размеров.

Для удобства дальше будем вязать, опираясь на таблицу. Ниже у каждого размера и варианта Классический/ Кокон есть своя.

Классический

Размер 40-42

Ф2 с 35 по 62 р, Ф3 с 63 по 84 р.

Размер 44-46.

Ф2 с 37 по 64 р., Ф3 с 65 по 90 р.

Размер 48-50.

Ф2 с 39 по 60 р, Ф3 с 61 по 96 р.

Размер 52-54.

Ф2 с 41 по 62 р, Ф3 с 63 по 102 р.

Размер 56-58.

Ф2 с 43 по 70 р, Ф3 с 71 по 108 р.

Размер 60-62.

Ф2 с 45 по 72 р, Ф3 с 73 по 114 р.

В фазе 2 происходит расширение в рукавах. Каждый размер продолжает с того ряда, на котором остановился. Затем переходим к Фазе 3 (расширение корпуса и рукавов). Затем отделяем рукава и вяжем корпус.

Кокон

Все размеры продолжают вязать Ф1.

Размер 40-42 до 56 ряда, с 57 по 102 – Ф2

Размер 44-46 до 60 ряда, с 61 по 110р - Ф2

Размер 48-50 до 64 ряда, с 65 по 120р – Ф2

Размер 52-54 до 66 ряда, с 67 по 124р - Ф2

Размер 56-58 до 70 ряда, с 71 по 132р – Ф2

Размер 60-62 до 72 ряда, с 73 по 138р - Ф2

Ф3 в коконе отсутствует, потому что за Ф1 мы расширили корпус. Затем отделяем рукава и вяжем корпус.

Обозначения к таблицам.

В графе «**действие**» описано то, что происходит в этом ряду:

Пр. тело – делаем по 1 прибавки за 1п до М4, через 1п после М1, за 1п до М2, через 1п после М3 (расширяются спинка и перед) для классического варианта. +2п к спине, +2 п к переду. 3Ф для классического варианта.

Пр. тело +8 – продолжение Ф1 для «Кокона», когда расширяем спинку и пред, делая 2 прибавки перед М4, 2 прибавки после М1, 2 прибавки перед М2, 2 прибавки после М3. +4п к спине, +4 п к переду.

Пр. тело +4 – перед переходом на Ф2 для «Кокона», продолжаем удлинять погон, расширяя перед и спинку. Делаем 1 прибавку перед М4, 1 прибавку после М1, 1 прибавку перед М2, 1 прибавку после М3. Оставляем те прибавки, что из нижнего ряда соседней петли. +2п к спине, +2п к переду.

Пр. рукава – делаем по 1 прибавки после М4, до М1, после М2, до М3 (расширение рукавов). +2п в каждый рукав.

Пр. перед – делаем по 1 прибавки за 1п до М4, через 1п после М3. На спине на 2п. больше, чем по переду. После ряда с такой прибавкой количество одинаковое. Это первый ряд фазы 3. Он выделен красным для Классического варианта.

Пр. везде – делаем прибавки и в теле, и в рукавах. За 1п до М4, после М4, перед М1, через 1п после М1, за 1 п. до М2, после М2, перед М3, через 1п. после М3. За ряд +8 п.

Л.п. – вяжем лицевые петли по кругу

По рисунку – это ряды, в которых вяжем косички.

Чтобы вам было понятно на каких именно петлях вяжем косички сняла видео. Можно посмотреть по ссылке. Как только вы поймете принцип шахматного расположения косичек это не будет казаться сложным

Вяжем по рисунку	https://disk.yandex.ru/i/zfbdVssTm6NEtA
	https://youtu.be/aVsXfvRHhSg

Или по коду



Высота проймы это $\frac{1}{2}$ погона (4,5 см) + количество рядов Ф2+Ф3. С увеличением размера проймы увеличивается (см. таблицу размеров). Если делать прибавки в 3 фазе для расширения корпуса с необходимой нам свободой 13-17см в каждом 2 ряду – это увеличит высоту проймы примерно на 3-4 лишних см. Чтобы избежать заниженной проймы в Ф3 мы сначала будем делать прибавки в каждом 2 ряду, затем перейдем на ритм в каждом ряду.

Таблица Классический

Размер 40-42					Номер ряда	Размер 44-46				
Действие	Спин ка	Пе ре д	1 Рук ав	Кол-во Петель ряда		Действие	Спин ка	Пе ре д	1 рук ав	Кол-во Петель ряда
Лп, пр. рукава	82	80	24	210	37	Лп, пр. рукава	86	84	22	214
Лп	82	80	24	210	38	Лп	86	84	22	214
По рисунку, пр. рукава	82	80	26	214	39	По рисунку, пр. рукава	86	84	24	218
Лп	82	80	26	214	40	Лп	86	84	24	218
лп. пр. рукава	82	80	28	218	41	лп. пр. рукава	86	84	26	222
Лп	82	80	28	218	42	Лп	86	84	26	222
По рисунку, пр. рукава	82	80	30	222	43	По рисунку, пр. рукава	86	84	28	226
Лп	82	80	30	222	44	Лп	86	84	28	226
лп. пр. рукава	82	80	32	226	45	Лп, пр. рукава	86	84	30	230
Лп	82	80	32	226	46	Лп	86	84	30	230
По рисунку, пр. рукава	82	80	34	230	47	По рисунку Пр. рукава	86	84	32	234
Лп	82	80	34	230	48	Лп	86	84	32	234
лп. пр. рукава	82	80	36	234	49	Лп, пр. рукава	86	84	34	238
Лп	82	80	36	234	50	Лп	86	84	34	238
По рисунку, пр. рукава	82	80	38	238	51	По рисунку Пр. рукава	86	84	36	242
Лп	82	80	38	238	52	Лп	86	84	36	242
лп. пр. рукава	82	80	40	242	53	Лп, пр. рукава	86	84	38	246
Лп	82	80	40	242	54	Лп	86	84	38	246
По рисунку, пр. рукава	82	80	42	246	55	По рисунку Пр. рукава	86	84	40	250
Лп	82	80	42	246	56	Лп	86	84	40	250
лп. пр. рукава	82	80	44	250	57	Лп, пр. рукава	86	84	42	254
Лп	82	80	44	250	58	Лп	86	84	42	254
По рисунку, пр. рукава	82	80	46	254	59	По рисунку Пр. рукава	86	84	44	258
Лп	82	80	46	254	60	Лп	86	84	44	258
лп. пр. рукава	82	80	48	258	61	Лп, пр. рукава	86	84	46	262
Лп	82	80	48	258	62	Лп	86	84	46	262
По рисунку, пр. рукава, пр. перед	82	82	50	264	63	По рисунку Пр. рукава	86	84	48	266
Лп	82	82	50	264	64	Лп	86	84	48	266
Лп, пр. везде	84	84	52	272	65	Лп, пр. рукава Пр. перед	86	86	50	272
Лп	84	84	52	272	66	Лп	86	86	50	272
По рисунку Пр. везде	86	86	54	280	67	По рисунку Пр. везде	88	88	52	280
Лп	86	86	54	280	68	Лп	88	88	52	280
Лп, пр. везде	88	88	56	288	69	Лп, пр. везде	90	90	54	288
Лп	88	88	56	288	70	Лп	90	90	54	288
По рисунку Пр. везде	90	90	58	296	71	По рисунку Пр. везде	92	92	56	296
Лп	90	90	58	296	72	Лп	92	92	56	296
Лп, пр. везде	92	92	60	304	73	Лп, пр. везде	94	94	58	304
Лп	92	92	60	304	74	Лп	94	94	58	304

По рисунку Пр. везде	94	94	62	312	75	По рисунку, пр. везде	96	96	60	312
Лп	94	94	62	312	76	Лп	96	96	60	312
Лп, пр. везде	96	96	64	320	77	Лп, пр. везде	98	98	62	230
Лп	96	96	64	320	78	Лп	98	98	62	320
По рисунку Пр. везде	98	98	66	328	79	По рисунку пр. везде	100	100	64	328
Лп	98	98	66	328	80	Лп	100	100	64	328
Лп, пр. везде	100	100	68	336	81	Лп, пр. везде	102	102	66	336
Лп, пр. везде	102	102	70	344	82	Лп	102	102	66	336
По рисунку пр. везде	104	104	72	352	83	По рисунку, пр. везде	104	104	68	344
Лп, пр. везде	106	106	74	360	84	Лп, пр. тело	106	106	68	348
					85	Лп, пр. везде	108	108	70	356
					86	Лп, пр. везде	110	110	72	364
					87	По рисунку, пр. везде	112	112	74	372
					88	Лп, пр. везде	114	114	76	380
					89	Лп, пр. везде	116	116	78	388
					90	Лп, пр. везде	118	118	80	396

Размер 48-50					Номер ряда	Размер 52-54				
Действие	Спин ка	Пе ре д	1 Рук ав	Кол-во Петель ряда		Действие	Спин ка	Пере д	1 Рук ав	Кол-во Петель ряда
По рисунку, пр. рукава	92	90	22	226	39					
Лп	92	90	22	226	40					
лп. пр. рукава	92	90	24	230	41	Лп, пр. рукава	96	94	22	234
Лп	92	90	24	230	42	Лп	96	94	22	234
По рисунку, пр. рукава	92	90	26	234	43	По рисунку, пр. рукава	96	94	24	238
Лп	92	90	26	234	44	Лп	96	94	24	238
лп. пр. рукава	92	90	28	238	45	Лп, пр. рукава	96	94	26	242
Лп	92	90	28	238	46	Лп	96	94	26	242
По рисунку, пр. рукава	92	90	30	242	47	По рисунку Пр. рукава	96	94	28	246
Лп	92	90	30	242	48	Лп	96	94	28	246
лп. пр. рукава	92	90	32	246	49	Лп, пр. рукава	96	94	30	250
Лп	92	90	32	246	50	Лп	96	94	30	250
По рисунку, пр. рукава	92	90	34	250	51	По рисунку Пр. рукава	96	94	32	254
Лп	92	90	34	250	52	Лп	96	94	32	254
лп. пр. рукава	92	90	36	254	53	Лп, пр. рукава	96	94	34	258
Лп	92	90	36	254	54	Лп	96	94	34	258
По рисунку, пр. рукава	92	90	38	258	55	По рисунку Пр. рукава	96	94	36	262
Лп	92	90	38	258	56	Лп	96	94	36	262
лп. пр. рукава	92	90	40	262	57	Лп, пр. рукава	96	94	38	266
Лп	92	90	40	262	58	Лп	96	94	38	266
По рисунку, пр. рукава	92	90	42	266	59	По рисунку Пр. рукава	96	94	40	270

Лп	92	90	42	266	60	Лп	96	94	40	270
лп. пр. рукава пр. перед	92	92	44	272	61	Лп, пр. рукава	96	94	42	274
Лп	92	92	44	272	62	Лп	96	94	42	274
По рисунку, пр. везде	94	94	46	280	63	По рисунку Пр. рукава Пр. перед	96	96	44	280
Лп	94	94	46	280	64	Лп	96	96	44	280
Лп, пр. везде	96	96	48	288	65	Лп, пр. везде	98	98	46	288
Лп	96	96	48	288	66	Лп	98	98	46	288
По рисунку Пр. везде	98	98	50	296	67	По рисунку Пр. везде	100	100	48	296
Лп	98	98	50	296	68	Лп	100	100	48	296
Лп, пр. везде	100	100	52	304	69	Лп, пр. везде	102	102	50	304
Лп	100	100	52	304	70	Лп	102	102	50	304
По рисунку Пр. везде	102	102	54	312	71	По рисунку Пр. везде	104	104	52	312
Лп	102	102	54	312	72	Лп	104	104	52	312
Лп, пр. везде	104	104	56	320	73	Лп, пр. везде	106	106	54	320
Лп	104	104	56	320	74	Лп	106	106	54	320
По рисунку Пр. везде	106	106	58	328	75	По рисунку, пр. везде	108	108	56	328
Лп	106	106	58	328	76	Лп	108	108	56	328
Лп, пр. везде	108	108	60	336	77	Лп, пр. везде	110	110	58	336
Лп	108	108	60	336	78	Лп	110	110	58	336
По рисунку Пр. везде	110	110	62	344	79	По рисунку, пр. везде	112	112	60	344
Лп	110	110	62	344	80	Лп	112	112	60	344
Лп, пр. везде	112	112	64	352	81	Лп, пр. везде	114	114	62	352
Лп	112	112	64	352	82	Лп	114	114	62	352
По рисунку Пр. везде	114	114	66	360	83	По рисунку, пр. везде	116	116	64	360
Лп	114	114	66	360	84	Лп	116	116	64	360
Лп, пр. везде	116	116	68	368	85	Лп, пр. везде	118	118	66	368
Лп	116	116	68	368	86	Лп	118	118	66	368
По рисунку Пр. везде	118	118	70	376	87	По рисунку, пр. везде	120	120	68	376
Лп	118	118	70	376	88	Лп	120	120	68	376
Лп, пр. везде	120	120	72	384	89	Лп, пр. везде	122	122	70	384
Лп	120	120	72	384	90	Лп	122	122	70	384
По рисунку Пр. везде	122	122	74	392	91	По рисунку, пр. везде	124	124	72	392
Лп, пр. рукава	122	122	76	396	92	Лп	124	124	72	392
Лп, пр. везде	124	124	78	404	93	Лп, пр. везде	126	126	74	400
Лп, пр. рукава	124	124	80	408	94	Лп	126	126	74	400
По рисунку Пр. везде	126	126	82	416	95	По рисунку, пр. везде	128	128	76	408
Лп, пр. рукава	126	126	84	420	96	Лп, пр. рукава	128	128	78	412
					97	Лп, пр. везде	130	130	80	420
					98	Лп, пр. рукава	130	130	82	424
					99	По рисунку, пр. везде	132	132	84	432
					100	Лп, пр. рукава	132	132	86	436

				101	Лп, пр. везде	134	134	88	444
				102	Лп, пр. рукава	134	134	90	448

Размер 56-58					Номер ряда	Размер 60-62				
Действие	Спинка	Перед	1 Рукав	Кол-во Петель ряда		Действие	Спинка	Перед	1 Рукав	Кол-во Петель ряда
По рисунку, пр. рукава	100	98	22	242	43					
Лп	100	98	22	242	44					
лп. пр. рукава	100	98	24	246	45	Лп, пр. рукава	106	104	22	254
Лп	100	98	24	246	46	Лп	106	104	22	254
По рисунку, пр. рукава	100	98	26	250	47	По рисунку Пр. рукава	106	104	24	258
Лп	100	98	26	250	48	Лп	106	104	24	258
лп. пр. рукава	100	98	28	254	49	Лп, пр. рукава	106	104	26	262
Лп	100	98	28	254	50	Лп	106	104	26	262
По рисунку, пр. рукава	100	98	30	258	51	По рисунку Пр. рукава	106	104	28	266
Лп	100	98	30	258	52	Лп	106	104	28	266
лп. пр. рукава	100	98	32	262	53	Лп, пр. рукава	106	104	30	270
Лп	100	98	32	262	54	Лп	106	104	30	270
По рисунку, пр. рукава	100	98	34	266	55	По рисунку Пр. рукава	106	104	32	274
Лп	100	98	34	266	56	Лп	106	104	32	274
лп. пр. рукава	100	98	36	270	57	Лп, пр. рукава	106	104	34	278
Лп	100	98	36	270	58	Лп	106	104	34	278
По рисунку, пр. рукава	100	98	38	274	59	По рисунку Пр. рукава	106	104	36	282
Лп	100	98	38	274	60	Лп	106	104	36	282
лп. пр. рукава	100	98	40	278	61	Лп, пр. рукава	106	104	38	286
Лп	100	98	40	278	62	Лп	106	104	38	286
По рисунку, пр. рукава,	100	98	42	282	63	По рисунку Пр. рукава	106	104	40	290
Лп	100	98	42	282	64	Лп	106	104	40	290
Лп, пр. рукава	100	98	44	286	65	Лп, пр. рукава	106	104	42	294
Лп	100	98	44	286	66	Лп	106	104	42	294
По рисунку Пр. рукава	100	98	46	290	67	По рисунку Пр. рукава	106	104	44	298
Лп	100	98	46	290	68	Лп	106	104	44	298
Лп, пр. рукава	100	98	48	294	69	Лп, пр. рукава	106	104	46	302
Лп	100	98	48	294	70	Лп	106	104	46	302
По рисунку Пр. рукава	100	100	50	300	71	По рисунку Пр. рукава	106	104	48	306
Лп	100	100	50	300	72	Лп	106	104	48	306
Лп, пр. везде	102	102	52	308	73	Лп, пр. рукава Пр. перед	106	106	50	312
Лп	102	102	52	308	74	Лп	106	106	50	312

По рисунку Пр. везде	104	104	54	316	75	По рисунку, пр. везде	108	108	52	320
Лп	104	104	54	316	76	Лп	108	108	52	320
Лп, пр. везде	106	106	56	324	77	Лп, пр. везде	110	110	54	328
Лп	106	106	56	324	78	Лп	110	110	54	328
По рисунку Пр. везде	108	108	58	332	79	По рисунку, пр. везде	112	112	56	336
Лп	108	108	58	332	80	Лп	112	112	56	336
Лп, пр. везде	110	110	60	340	81	Лп. Пр. везде	114	114	58	344
Лп	110	110	60	340	82	Лп	114	114	58	344
По рисунку Пр. везде	112	112	62	348	83	По рисунку, пр. везде	116	116	60	352
Лп	112	112	62	348	84	Лп	116	116	60	352
Лп, пр. везде	114	114	64	356	85	Лп, пр. везде	118	118	62	360
Лп	114	114	64	356	86	Лп	118	118	62	360
По рисунку Пр. везде	116	116	66	364	87	По рисунку, пр. везде	120	120	64	368
Лп	116	116	66	364	88	Лп	120	120	64	368
Лп, пр. везде	118	118	68	372	89	Лп, пр. везде	122	122	66	376
Лп	118	118	68	372	90	Лп	122	122	66	376
По рисунку Пр. везде	120	120	70	380	91	По рисунку, пр. везде	124	124	68	384
Лп	120	120	70	380	92	Лп	124	124	68	384
Лп, пр. везде	122	122	72	388	93	Лп, пр. везде	126	126	70	392
Лп	122	122	72	388	94	Лп	126	126	70	392
По рисунку Пр. везде	124	124	74	396	95	По рисунку, пр. везде	128	128	72	400
Лп	124	124	74	396	96	Лп	128	128	72	400
Лп, пр. везде	126	126	76	404	97	Лп, пр. везде	130	130	74	408
Лп	126	126	76	404	98	Лп	130	130	74	408
По рисунку Пр. везде	128	128	78	412	99	По рисунку, пр. везде	132	132	76	416
Лп, пр. везде	130	130	80	420	100	Лп	132	132	76	416
Лп, пр. везде	132	132	82	428	101	Лп, пр. везде	134	134	78	424
Лп, пр. везде	134	134	84	436	102	Лп	134	134	78	424
По рисунку Пр. везде	136	136	86	444	103	По рисунку, пр. везде	136	136	80	432
Лп, пр. везде	138	138	88	452	104	Лп, пр. рукава	136	136	82	436
Лп, пр. везде	140	140	90	460	105	Лп, пр. везде	138	138	84	444
Лп, пр. везде	142	142	92	468	106	Лп, пр. везде	140	140	86	452
По рисунку Пр. везде	144	144	94	476	107	По рисунку, пр. везде	142	142	88	460
Лп, пр. везде	146	146	96	484	108	Лп, пр. везде	144	144	90	468
					109	Лп, пр. везде	146	146	92	476
					110	Лп, пр. везде	148	148	94	484
					111	По рисунку, пр. везде	150	150	96	492
					112	Лп, пр. везде	152	152	98	500
					113	Лп, пр. везде	154	154	100	508
					114	Лп, пр. везде	156	156	102	516

Таблица кокон

Размер 40-42					Номер ряда	Размер 44-46				
Действие	Спин ка	Пере д	1 Рук ав	Кол-во Петель ряда		Действие	Спин ка	Пе ре д	1 рук ав	Кол-во Петель ряда
Лп, пр. тело +8	90	88	20	218	37	Лп, пр. тело +8	90	88	20	218
Лп	90	88	20	218	38	Лп	90	88	20	218
По рисунку, пр. тело +8	94	92	20	226	39	По рисунку, пр. тело +8	94	92	20	226
Лп	94	92	20	226	40	Лп	94	92	20	226
лп. пр. тело +8	98	96	20	234	41	лп. пр. тело +8	98	96	20	234
Лп	98	96	20	234	42	Лп	98	96	20	234
По рисунку, пр. тело +4	100	98	20	238	43	По рисунку, пр. тело +8	102	100	20	242
Лп	100	98	20	238	44	Лп	102	100	20	242
Лп, пр. тело +8	104	102	20	246	45	Лп, пр. тело +8	106	104	20	250
Лп	104	102	20	246	46	Лп	106	104	20	250
По рисунку Пр. тело +4	106	104	20	250	47	По рисунку Пр. тело +8	110	108	20	258
Лп	106	104	20	250	48	Лп	110	108	20	258
Лп, пр. тело +4	108	106	20	254	49	Лп, пр. тело +8	114	112	20	266
Лп	108	106	20	254	50	Лп	114	112	20	266
По рисунку, пр. тело +4	110	108	20	258	51	По рисунку Пр. тело +4	116	114	20	270
Лп	110	108	20	258	52	Лп	116	114	20	270
лп. пр. тело +4	112	110	20	262	53	Лп, пр. тело +8	120	118	20	278
Лп	112	110	20	262	54	Лп	120	118	20	278
По рисунку, пр. тело, +4	114	112	20	266	55	По рисунку Пр. тело +4	122	120	20	282
Лп	114	112	20	266	56	Лп	122	120	20	282
Лп. пр. рукава	114	112	22	270	57	Лп, пр. тело +4	124	122	20	286
Лп	114	112	22	270	58	Лп	124	122	20	286
По рисунку, пр. рукава	114	112	24	274	59	По рисунку Пр. тело +4	126	124	20	290
Лп	114	112	24	274	60	Лп	126	124	20	290
лп. пр. рукава	114	112	26	278	61	Лп, пр. рукава	126	124	22	294
Лп	114	112	26	278	62	Лп	126	124	22	294
По рисунку, пр. рукава	114	112	28	282	63	По рисунку Пр. рукава	126	124	24	298
Лп	114	112	28	282	64	Лп	126	124	24	298
Лп, пр. рукава	114	112	30	286	65	Лп, пр. рукава	126	124	26	302
Лп	114	112	30	286	66	Лп	126	124	26	302
По рисунку Пр. рукава	114	112	32	290	67	По рисунку Пр. рукава	126	124	28	306
Лп	114	112	32	290	68	Лп	126	124	28	306
Лп, пр. рукава	114	112	34	294	69	Лп, пр. рукава	126	124	30	310
Лп	114	112	34	294	70	Лп	126	124	30	310
По рисунку Пр. рукава	114	112	36	298	71	По рисунку Пр. рукава	126	124	32	314
Лп	114	112	36	298	72	Лп	126	124	32	314
Лп, пр. рукава	114	112	38	302	73	Лп, пр. рукава	126	124	34	318
Лп	114	112	38	302	74	Лп	126	124	34	318
По рисунку Пр. рукава	114	112	40	306	75	По рисунку, пр. рукава	126	124	36	322

Лп	114	112	40	306	76	Лп	126	124	36	322
Лп, пр. рукава	114	112	42	310	77	Лп, пр. рукава	126	124	38	326
Лп	114	112	42	310	78	Лп	126	124	38	326
По рисунку Пр. рукава	114	112	44	314	79	По рисунку пр. рукава	126	124	40	330
Лп	114	112	44	314	80	Лп	126	124	40	330
Лп, пр. рукава	114	112	46	318	81	Лп, пр. рукава	126	124	42	334
Лп	114	112	46	318	82	Лп	126	124	42	334
По рисунку Пр. рукава	114	112	48	322	83	По рисунку, пр. рукава	126	124	44	338
Лп	114	112	48	322	84	Лп	126	124	44	338
Лп, пр. рукава	114	112	50	326	85	Лп, пр. рукава	126	124	46	342
Лп	114	112	50	326	86	Лп	126	124	46	342
По рисунку Пр. рукава	114	112	52	330	87	По рисунку, пр. рукава	126	124	48	346
Лп	114	112	52	330	88	Лп	126	124	48	346
Лп, пр. рукава	114	112	54	334	89	Лп, пр. рукава	126	124	50	350
Лп	114	112	54	334	90	Лп	126	124	50	350
По рисунку Пр. рукава	114	112	56	338	91	По рисунку, пр. рукава	126	124	52	354
Лп	114	112	56	338	92	Лп	126	124	52	354
Лп, пр. рукава	114	112	58	342	93	Лп, пр. рукава	126	124	54	358
Лп	114	112	58	342	94	Лп	126	124	54	358
По рисунку Пр. рукава	114	112	60	346	95	По рисунку, пр. рукава	126	124	56	362
Лп, пр. рукава	114	112	62	350	96	Лп	126	124	56	362
Лп, пр. рукава	114	112	64	354	97	Лп, пр. рукава	126	124	58	366
Лп, пр. рукава	114	112	66	358	98	Лп	126	124	58	366
По рисунку Пр. рукава	114	112	68	362	99	По рисунку, пр. рукава	126	124	60	370
Лп, пр. рукава	114	112	70	366	100	Лп	126	124	60	370
Лп, пр. рукава	114	112	72	370	101	Лп, пр. рукава	126	124	62	374
Лп, пр. рукава	114	112	74	374	102	Лп, пр. рукава	126	124	64	378
					103	По рисунку, пр. рукава	126	124	66	382
					104	Лп, пр. рукава	126	124	68	386
					105	Лп, пр. рукава	126	124	70	390
					106	Лп, пр. рукава	126	124	72	394
					107	По рисунку, пр. рукава	126	124	74	398
					108	Лп, пр. рукава	126	124	76	402
					109	Лп, пр. рукава	126	124	78	406
					110	Лп, пр. рукава	126	124	80	410

Размер 48-50					Номер ряда	Размер 52-54				
Действие	Спин ка	Пе ре д	1 Рук ав	Кол-во Петель ряда		Действие	Спин ка	Пере д	1 Рук ав	Кол-во Петель ряда
По рисунку, пр. тело +8	104	102	20	246	43	По рисунку, пр. тело +8	104	102	20	246
Лп	104	102	20	246	44	Лп	104	102	20	246

лп. пр. тело +8	108	106	20	254	45	Лп, пр. тело +8	108	106	20	254
Лп	108	106	20	254	46	Лп	108	106	20	254
По рисунку, пр. тело +8	112	110	20	262	47	По рисунку Пр. тело +8	112	110	20	262
Лп	112	110	20	262	48	Лп	112	110	20	262
лп. пр. тело +8	116	114	20	270	49	Лп, пр. тело +8	116	114	20	270
Лп	116	114	20	270	50	Лп	116	114	20	270
По рисунку, пр. тело +4	118	116	20	274	51	По рисунку Пр. тело +8	120	118	20	278
Лп	118	116	20	274	52	Лп	120	118	20	278
лп. пр. тело+8	122	120	20	282	53	Лп, пр. тело +8	124	122	20	286
Лп	122	120	20	282	54	Лп	124	122	20	286
По рисунку, пр. тело +4	124	122	20	286	55	По рисунку Пр. тело +8	128	126	20	294
Лп	124	122	20	286	56	Лп	128	126	20	294
лп. пр. тело +8	128	126	20	294	57	Лп, пр. тело +8	132	130	20	302
Лп	128	126	20	294	58	Лп	132	130	20	302
По рисунку, пр. тело +4	130	128	20	298	59	По рисунку Пр. тело +8	136	134	20	310
Лп	130	128	20	298	60	Лп	136	134	20	310
лп. пр. тело +4	132	130	20	302	61	Лп, пр. тело +8	140	138	20	318
Лп	132	130	20	302	62	Лп	140	138	20	318
По рисунку, пр. тело +4	134	132	20	306	63	По рисунку Пр. тело +4	142	140	20	322
Лп	134	132	20	306	64	Лп	142	140	20	322
Лп, пр. рукава	134	132	22	310	65	Лп, пр. тело +4	144	142	20	326
Лп	134	132	22	310	66	Лп	144	142	20	326
По рисунку Пр. рукава	134	132	24	314	67	По рисунку Пр. рукава	144	142	22	330
Лп	134	132	24	314	68	Лп	144	142	22	330
Лп, пр. рукава	134	132	26	318	69	Лп, пр. рукава	144	142	24	334
Лп	134	132	26	318	70	Лп	144	142	24	334
По рисунку Пр. рукава	134	132	28	322	71	По рисунку Пр. рукава	144	142	26	338
Лп	134	132	28	322	72	Лп	144	142	26	338
Лп, пр. рукава	134	132	30	326	73	Лп, пр. рукава	144	142	28	342
Лп	134	132	30	326	74	Лп	144	142	28	342
По рисунку Пр. рукава	134	132	32	330	75	По рисунку, пр. рукава	144	142	30	346
Лп	134	132	32	330	76	Лп	144	142	30	346
Лп, пр. рукава	134	132	34	334	77	Лп, пр. рукава	144	142	32	350
Лп	134	132	34	334	78	Лп	144	142	32	350
По рисунку Пр. рукава	134	132	36	338	79	По рисунку, пр. рукава	144	142	34	354
Лп	134	132	36	338	80	Лп	144	142	34	354
Лп, пр. рукава	134	132	38	342	81	Лп, пр. рукава	144	142	36	358
Лп	134	132	38	342	82	Лп	144	142	36	358
По рисунку Пр. рукава	134	132	40	346	83	По рисунку, пр. рукава	144	142	38	362
Лп	134	132	40	346	84	Лп	144	142	38	362
Лп, пр. рукава	134	132	42	350	85	Лп, пр. рукава	144	142	40	366
Лп	134	132	42	350	86	Лп	144	142	40	366
По рисунку Пр. рукава	134	132	44	354	87	По рисунку, пр. рукава	144	142	42	370

Лп	134	132	44	354	88	Лп	144	142	42	370
Лп, пр. рукава	134	132	46	358	89	Лп, пр. рукава	144	142	44	374
Лп	134	132	46	358	90	Лп	144	142	44	374
По рисунку Пр. рукава	134	132	48	362	91	По рисунку, пр. рукава	144	142	46	378
Лп	134	132	48	362	92	Лп	144	142	46	378
Лп, пр. рукава	134	132	50	366	93	Лп, пр. рукава	144	142	48	382
Лп	134	132	50	366	94	Лп	144	142	48	382
По рисунку Пр. рукава	134	132	52	370	95	По рисунку, пр. рукава	144	142	50	386
Лп	134	132	52	370	96	Лп	144	142	50	386
Лп, пр. рукава	134	132	54	374	97	Лп, пр. рукава	144	142	52	390
Лп	134	132	54	374	98	Лп	144	142	52	390
По рисунку Пр. рукава	134	132	56	378	99	По рисунку, пр. рукава	144	142	54	394
Лп	134	132	56	378	100	Лп	144	142	54	394
Лп, пр. рукава	134	132	58	382	101	Лп, пр. рукава	144	142	56	398
Лп	134	132	58	382	102	Лп	144	142	56	398
По рисунку Пр. рукава	134	132	60	386	103	По рисунку, пр. рукава	144	142	58	402
Лп	134	132	60	386	104	Лп	144	142	58	402
Лп, пр. рукава	134	132	62	390	105	Лп, пр. рукава	144	142	60	406
Лп	134	132	62	390	106	Лп	144	142	60	406
По рисунку Пр. рукава	134	132	64	394	107	По рисунку, пр. рукава	144	142	62	410
Лп	134	132	64	394	108	Лп	144	142	62	410
Лп, пр. рукава	134	132	66	398	109	Лп, пр. рукава	144	142	64	414
Лп	134	132	66	398	110	Лп	144	142	64	414
По рисунку Пр. рукава	134	132	68	402	111	По рисунку, пр. рукава	144	142	66	418
Лп	134	132	68	402	112	Лп,	144	142	66	418
Лп, пр. рукава	134	132	70	406	113	Лп, пр. рукава	144	142	68	422
Лп, пр. рукава	134	132	72	410	114	Лп, пр. рукава	144	142	70	426
По рисунку Пр. рукава	134	132	74	414	115	По рисунку, пр. рукава	144	142	72	430
Лп, пр. рукава	134	132	76	418	116	Лп, пр. рукава	144	142	74	434
Лп, пр. рукава	134	132	78	422	117	Лп, пр. рукава	144	142	76	438
Лп, пр. рукава	134	132	80	426	118	Лп, пр. рукава	144	142	78	442
По рисунку Пр. рукава	134	132	82	430	119	По рисунку, пр. рукава	144	142	80	446
Лп, пр. рукава	134	132	84	434	120	Лп, пр. рукава	144	142	82	450
					121	Лп, пр. рукава	144	142	84	454
					122	Лп, пр. рукава	144	142	86	458
					123	По рисунку, пр. рукава	144	142	88	462
					124	Лп, пр. рукава	144	142	90	466

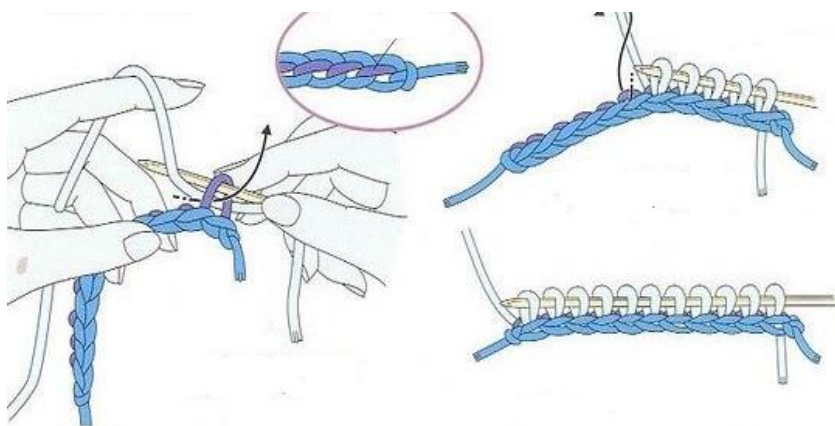
Размер 56-58					Номер ряда	Размер 60-62				
Действие	Спин ка	Пе ре д	1 Рук ав	Кол-во Петель ряда		Действие	Спин ка	Пере д	1 Рук ав	Кол-во Петель ряда
Лп. пр. тело +8	118	116	20	274	49	Лп, пр. тело +8	118	116	20	274
Лп	118	116	20	274	50	Лп	118	116	20	274
По рисунку, пр. тело +8	122	120	20	282	51	По рисунку Пр. тело +8	122	120	20	282
Лп	122	120	20	282	52	Лп	122	120	20	282
лп. пр. тело +8	126	124	20	290	53	Лп, пр. тело +8	126	124	20	290
Лп	126	124	20	290	54	Лп	126	124	20	290
По рисунку, пр. тело +8	130	128	20	298	55	По рисунку Пр. тело +8	130	128	20	298
Лп	130	128	20	298	56	Лп	130	128	20	298
лп. пр. тело +8	134	132	20	306	57	Лп, пр. тело +8	134	132	20	306
Лп	134	132	20	306	58	Лп	134	132	20	306
По рисунку, пр. тело +8	138	136	20	314	59	По рисунку Пр. тело +8	138	136	20	314
Лп	138	136	20	314	60	Лп	138	136	20	314
лп. пр. тело +8	142	140	20	322	61	Лп, пр. тело +8	142	140	20	322
Лп	142	140	20	322	62	Лп	142	140	20	322
По рисунку, пр. тело +8	146	144	20	330	63	По рисунку Пр. тело +8	146	144	20	330
Лп	146	144	20	330	64	Лп	146	144	20	330
Лп, пр. тело +8	150	148	20	338	65	Лп, пр. тело +8	150	148	20	338
Лп	150	148	20	338	66	Лп	150	148	20	338
По рисунку Пр. тело +4	152	150	20	342	67	По рисунку Пр. тело +8	154	152	20	346
Лп	152	150	20	342	68	Лп	154	152	20	346
Лп, пр. тело +4	154	152	20	346	69	Лп, пр. тело +8	158	156	20	354
Лп	154	152	20	346	70	Лп	158	156	20	354
По рисунку Пр. рукава	154	152	22	350	71	По рисунку Пр. тело +8	162	160	20	362
Лп	154	152	22	350	72	Лп	162	160	20	362
Лп, пр. рукава	154	152	24	354	73	Лп, пр. рукава	162	160	22	366
Лп	154	152	24	354	74	Лп	162	160	22	366
По рисунку Пр. рукава	154	152	26	358	75	По рисунку, пр. рукава	162	160	24	370
Лп	154	152	26	358	76	Лп	162	160	24	370
Лп, пр. рукава	154	152	28	362	77	Лп, пр. рукава	162	160	26	374
Лп	154	152	28	362	78	Лп	162	160	26	374
По рисунку Пр. рукава	154	152	30	366	79	По рисунку, пр. рукава	162	160	28	378
Лп	154	152	30	366	80	Лп	162	160	28	378
Лп, Пр. рукава	154	152	32	370	81	Лп, Пр. рукава	162	160	30	382
Лп	154	152	32	370	82	Лп	162	160	30	382
По рисунку Пр. рукава	154	152	34	374	83	По рисунку, пр. рукава	162	160	32	386
Лп	154	152	34	374	84	Лп	162	160	32	386
Лп, пр. рукава	154	152	36	378	85	Лп, пр. рукава	162	160	34	390
Лп	154	152	36	378	86	Лп	162	160	34	390
По рисунку Пр. рукава	154	152	38	382	87	По рисунку, пр. рукава	162	160	36	394

Лп	154	152	38	382	88	Лп	162	160	36	394
Лп, пр. рукава	154	152	40	386	89	Лп, пр. рукава	162	160	38	398
Лп	154	152	40	386	90	Лп	162	160	38	398
По рисунку Пр. рукава	154	152	42	390	91	По рисунку, пр. рукава	162	160	40	402
Лп	154	152	42	390	92	Лп	162	160	40	402
Лп, пр. рукава	154	152	44	394	93	Лп, пр. рукава	162	160	42	406
Лп	154	152	44	394	94	Лп	162	160	42	406
По рисунку Пр. рукава	154	152	46	398	95	По рисунку, пр. рукава	162	160	44	410
Лп	154	152	46	398	96	Лп	162	160	44	410
Лп, пр. рукава	154	152	48	402	97	Лп, пр. рукава	162	160	46	414
Лп	154	152	48	402	98	Лп	162	160	46	414
По рисунку Пр. рукава	154	152	50	406	99	По рисунку, пр. рукава	162	160	48	418
Лп	154	152	50	406	100	Лп	162	160	48	418
Лп, пр. рукава	154	152	52	410	101	Лп, пр. рукава	162	160	50	422
Лп	154	152	52	410	102	Лп	162	160	50	422
По рисунку Пр. рукава	154	152	54	414	103	По рисунку, пр. рукава	162	160	52	426
Лп	154	152	54	414	104	Лп	162	160	52	426
Лп, пр. рукава	154	152	56	418	105	Лп, пр. рукава	162	160	54	430
Лп	154	152	56	418	106	Лп	162	160	54	430
По рисунку Пр. рукава	154	152	58	422	107	По рисунку, пр. рукава	162	160	56	434
Лп	154	152	58	422	108	Лп	162	160	56	434
Лп, пр. рукава	154	152	60	426	109	Лп, пр. рукава	162	160	58	438
Лп	154	152	60	426	110	Лп	162	160	58	438
По рисунку Пр. рукава	154	152	62	430	111	По рисунку, пр. рукава	162	160	60	442
Лп	154	152	62	430	112	Лп	162	160	60	442
Лп, пр. рукава	154	152	64	434	113	Лп, пр. рукава	162	160	62	446
Лп	154	152	64	434	114	Лп	162	160	62	446
По рисунку Пр. рукава	154	152	66	438	115	По рисунку, пр. рукава	162	160	64	450
Лп	154	152	66	438	116	Лп	162	160	64	450
Лп, пр. рукава	154	152	68	442	117	Лп, пр. рукава	162	160	66	454
Лп	154	152	68	442	118	Лп	162	160	66	454
По рисунку Пр. рукава	154	152	70	446	119	По рисунку, пр. рукава	162	160	68	458
Лп	154	152	70	446	120	Лп	162	160	68	458
Лп, пр. рукава	154	152	72	450	121	Лп, пр. рукава	162	160	70	462
Лп, пр. рукава	154	152	74	454	122	Лп	162	160	70	462
По рисунку Пр. рукава	154	152	76	458	123	По рисунку, пр. рукава	162	160	72	466
Лп, пр. рукава	154	152	78	462	124	Лп	162	160	72	466
Лп, пр. рукава	154	152	80	466	125	Лп, пр. рукава	162	160	74	470
Лп, пр. рукава	154	152	82	470	126	Лп	162	160	76	474
По рисунку Пр. рукава	154	152	84	474	127	По рисунку, пр. рукава	162	160	78	478
Лп, пр. рукава	154	152	86	478	128	Лп	162	160	80	482
Лп, пр. рукава	154	152	88	482	129	Лп, пр. рукава	162	160	82	486
Лп, пр. рукава	154	152	90	486	130	Лп	162	160	84	490

По рисунку Пр. рукава	154	152	92	490	131	По рисунку, пр. рукава	162	160	86	494
Лп, пр. рукава	154	152	94	494	132	Лп	162	160	88	498
					133	Лп, пр. рукава	162	160	90	502
					134	Лп	162	160	92	506
					135	По рисунку, пр. рукава	162	160	94	510
					136	Лп	162	160	96	514
					137	Лп, пр. рукава	162	160	98	518
					138	Лп	162	160	100	522

Разделение на корпус и рукава. Для обоих вариантов.

Мы закончили все фазы по таблице остановились в конце ряда. Далее на бросовую нить сбрасываем петли левого рукава между М4 и М1. Набираем подрез 10п. Связать косичку крючком на бросовой нити (13-14 звеньев), поднять петли по обратной стороне 10 шт. см. фото ниже.



Провязать петли спинки от М1 до М2. У каждого варианта и размера свой ряд рисунка. Продолжаем тот ряд, на котором остановились. Сбросить петли правого рукава на бросовую нить. Поднять 10п. подреза по обратной стороне косички. Провязать петли переда от М3 до М4. Далее вяжем корпус по кругу.

На спицах:

Классика 232/ 256/ 272/ 288/ 312/ 332п.

Кокон 246/ 270/ 286/ 306/ 326/ 342п.

Для классического.

Для того чтобы продолжить вязать рисунок нам необходимо чтобы общее число было кратно 8 и рисунок по кругу совпал. Размеры: 40-42, 48-50, 52-54, 56-58 вяжем по кругу рисунок ложится по петлям.

Размер 44-46 прибавить по 4п. с каждого бока. После ряда разделения по 2 п. и через ряд еще по 2п. На спицах 264п.

Размер 60-62 нужно по бокам убавить по 2п, чтобы общее число было 328п. МНР устанавливаем ориентировочно в середине подреза левого рукава, но так, чтобы он был между косичками.

Для кокона.

Размер 40-42 добавить по 1 п. по бокам. На спицах 248п

Размер 44-46 убавить по 3 п. по бокам. На спицах 264п.

Размер 48-50 добавить по 1п. по бокам. На спицах 288п.

Размер 52-54 убавить по 1п. по бокам. На спицах 304п.

Размер 56-58 добавить по 1п. по бокам. На спицах 328п.
Размер 60-62 добавить по 1п. по бокам. На спицах 344п.

Корпус

Корпус любого из вариантов можно связать с разрезами по бокам, либо без них и оформить низ резинкой 2*2.

Для длины 40 см от проймы вяжем 106 рядов и переходим на резинку. Если вам нужно связать длиннее или короче свяжите больше или меньше рядов узора до резинки. Количество петель позволяет переходить на резинку без убавок/прибавок. Перед вязанием резинки смените спицы на ½ меньше. Вяжем 20 рядов резинки, затем 2 полых ряда и закрываем иглой.

Видео

Закрываем иглой резинку 2*2 (для манжеток и низа изделия)	https://youtu.be/ooEdqA3eXTA
--	---

Либо по коду



Так как у кокона спущенное плечо, то и пройма получается ниже, поэтому 34 см от проймы находятся примерно на такой же длине как 40 см у классики. Высота разрезов 12 см, т.е. вяжем 22 см (75 рядов), затем разделяем по бокам. Подробно этот момент показала на видео.

Разрезы	https://disk.yandex.ru/i/aiGtrCg7IAncgA
	https://youtu.be/NDTL2eJndos

Или по коду



Как вязать двойную кромочную можно посмотреть по ссылке

Двойная кромочная	https://disk.yandex.ru/i/Ds46KR2Q0qldTA
	https://youtu.be/xk_5dqYzuts

Или по коду



Закрывать петли узора можно любым удобным вам способом. Я использовала i-cord на 2 петли.

Видео

i-cord на 2 петли	https://disk.yandex.ru/i/ Q0sW1yVffNtPQ
	https://youtu.be/xtKCfCy8Mok

Или по коду



Горловина

На любом из вариантов можно связать короткий ворот и получить джемпер, либо высокую горловину и будет свитер. У свитера может быть резинка 2*2, либо узор как на всем изделии, у джемпера резинка 2*2. Начало видео общее для всех. Советую посмотреть, потому что количество петель, которое вы поднимете по передней части будет влиять на ширину ворота. Затем вяжем высокую горловину.

Горловина	https://disk.yandex.ru/i/YzD9BRvtxqwmZA
	https://youtu.be/CsaEGiuHISE

Если вяжем узор на высоком вороте, сначала прокладываем тамбур. Количество звеньев — это количество петель, которые вы потом поднимете. Дальше поднимаем петли и вяжем по кругу высоту 21 см. Количество петель должно быть кратно 8. Для размеров 40-42, 44-46 я бы рекомендовала 104п (26п по спине, 20п по погонам и 38 по переду. Для размеров больше – 112п. (28п. по спине, 20 по погонам и 44п по переду или 30п по спине 20 по погонам и 42 по переду). После того как поднимете петли и свяжете 2-3 ряда примерьте, чтобы у вас проходила голова и было комфортно. Если мало или слишком широко измените количество петель при наборе. После рисунка на вороте закрыть методом i-cord. Видео в таблице.

Если вяжем резинку, независимо от ее высоты сначала нужно связать кеттлевочный карман. Поднимаем петли по погонам по 20 шт. Спина 26/ 26/ 28/ 28/ 30/ 30. По передней части 38/ 38 /40 /40 /42 /42. Затем переходим на резинку. Как поднять петли и связать кеттлевочный карман можно посмотреть на видео.

Кеттлевочный карман (горловина)	https://disk.yandex.ru/i/3MK3Fj956eVMYg
------------------------------------	---

Или по коду



У джемпера резинка – 12 рядов, у свитера – 68 рядов. Связать 2 полых ряда, закрыть иглой. Видео есть в таблице.

Рукава

Рукава от проймы у варианта «Классический» длиннее, чем у варианта «Кокон», это связано с тем, что у кокона спущенное плечо и пройма тоже занижена. В любом случае, рукава вяжутся сверху вниз по кругу, и вы в процессе можете примерить и определиться с шириной и длиной по ходу вязания. Чтобы точно понимать длину рукавов, до начала их вязания оформите горловину.

Переснять петли рукава и петли подреза на спицы. Я вяжу рукава по кругу на спицах с леской 40 см. Вы можете так же, либо удобным вам способом. Если вы затягиваете полотно, при вязании по малому диаметру, вяжите на спицах большего размера. На спицах «классический» 74/80/84/90/96/102 п + 11п (обратная сторона подреза) т.е. всего 85/91/95/101/107/113п.

На спицах «кокон» 74/80/84/90/94/100 п + 11п (обратная сторона подреза) т.е. всего 85/91/95/101/105/111п.

Как связать первый ряд, чтобы не было дырок. У меня размер 44-46 и в этом ряду косички.

Видео

Подрезы без дыр	https://disk.yandex.ru/i/j9vmwMrldBQs8A
	https://youtu.be/6PKOeNhith4

Или по коду



Установить МНР в середине подреза. Вдоль него будут убавки для сужения рукава. Ряд убавок: не доходя 2п до МНР, 2п вместе лп с наклоном налево, МНР, 2п вместе лп

с наклоном направо, петли рукава по кругу.

Ниже прописываю для обоих вариантов по размерам в каких рядах делаем убавки.

Классический.

Размер 40-42

Во втором ряду убавить 1п. перед МНР. На спицах 84п. В каждом 12р убавки 10 раз. Последняя в 122р. На спицах 64п. Перед резинкой убавить 4п. На спицах 60п. Переходим на спицы на $\frac{1}{2}$ меньше размером. Вяжем резинку 20р. Закрывать резинку через полую иглой. Видео есть в таблице в начале описания.

Размер 44-46

Во втором ряду убавить 1п. перед МНР. На спицах 90п. В каждом 9р убавки 13 раз. Последняя в 119р. На спицах 64п. Вяжем еще 3 ряда. Перед резинкой убавить 4п. На спицах 60п. Переходим на спицы на $\frac{1}{2}$ меньше размером. Вяжем резинку 20р. Закрывать резинку через полую иглой. Видео есть в таблице в начале описания.

Размер 48-50

Во втором ряду убавить 1п. перед МНР. На спицах 94п. В каждом 8р убавки 15 раз. Последняя в 122р. На спицах 64п. Перед резинкой убавить 4п. На спицах 60п. Переходим на спицы на $\frac{1}{2}$ меньше размером. Вяжем резинку 20р. Закрывать резинку через полую иглой. Видео есть в таблице в начале описания.

Размер 52-54

Во втором ряду убавить 1п. перед МНР. На спицах 100п. В каждом 7р убавки 17 раз. Последняя в 121р. На спицах 66п. Вяжем еще 1 ряд. Перед резинкой убавить 2п. На спицах 64п. Переходим на спицы на $\frac{1}{2}$ меньше размером. Вяжем резинку 20р. Закрывать резинку через полую иглой. Видео есть в таблице в начале описания.

Размер 56-58

Во втором ряду убавить 1п. перед МНР. На спицах 106п. В каждом 6р убавки 13 раз, в каждом 7 ряду убавить 6 раз. Последняя в 122р. На спицах 68п. Перед резинкой убавить 4п. На спицах 64п. Переходим на спицы на $\frac{1}{2}$ меньше размером. Вяжем резинку 20р. Закрывать резинку через полую иглой. Видео есть в таблице в начале описания.

Размер 60-62

Во втором ряду убавить 1п. перед МНР. На спицах 112п. В каждом 6 ряду убавить 10 раз, в каждом 5р убавки 12 раз. Последняя в 122р. На спицах 68п. Перед резинкой убавить 4п. На спицах 64п. Переходим на спицы на $\frac{1}{2}$ меньше размером. Вяжем резинку 20р. Закрывать резинку через полую иглой. Видео есть в таблице в начале описания.

Кокон.

Размер 40-42

Во втором ряду убавить 1п. перед МНР. На спицах 84п. В каждом 10 ряду убавки 12 раз. Последняя в 122р. На спицах 60п. Закрывать петли методом i-cord. Видео есть в таблице.

Размер 44-46

Во втором ряду убавить 1п. перед МНР. На спицах 90п. В каждом 8 ряду убавки 15 раз. Последняя в 122р. На спицах 60п. Закрывать петли методом i-cord. Видео есть в таблице.

Размер 48-50

Во втором ряду убавить 1п. перед МНР. На спицах 94п. В каждом 7 ряду убавки 17 раз. Последняя в 121р. На спицах 60п. Вяжем еще 1 ряд. Закрывать петли методом i-cord. Видео есть в таблице.

Размер 52-54

Во втором ряду убавить 1п. перед МНР. На спицах 100п. В каждом 7 ряду убавки 12 раз, в каждом 6 ряду убавки 6 раз. Последняя в 122р. На спицах 64п. Закрывать петли методом i-cord. Видео есть в таблице.

Размер 56-58

Во втором ряду убавить 1п. перед МНР. На спицах 104п. В каждом 6 ряду убавки 20 раз. Последняя в 122р. На спицах 64п. Закрывать петли методом i-cord. Видео есть в таблице.

Размер 60-62

Во втором ряду убавить 1п. перед МНР. На спицах 110п. В каждом 6 ряду убавки 10 раз, в каждом 5 ряду убавки 12 раз. Последняя в 122р. На спицах 66п. Закрывать петли методом i-cord. Видео есть в таблице.

ВТО

Готовое изделие аккуратно выстирать руками в теплой воде со специальным средством для стирки вашей пряжи.

Полоскать в воде такой же температуры, как при стирке. Бережно отжать не выкручивая, завернуть в полотенце, оставить на время, позволив полотенцу впитать влагу. Перед сушкой расправить изделие, придать ему нужную форму. Сушить горизонтально на сухом полотенце в хорошо проветриваемом месте. Не сушите вязанные вещи на батарее или в подвешенном виде.

Вяжите с удовольствием, и ставьте хэштэг под своими фото [#сахара_jumper](#) и активную ссылку на автора описания @kitirrr. Соберем красивую коллекцию!