



*Maleeva knits*

*"Everyday"*

ОПИСАНИЕ ЖИЛЕТА



## *Автор: Дарья Баруздина*

В данном файле находится подробная инструкция, по которой Вы сможете связать уютный жилет спицами.

### КАК РАБОТАТЬ С ОПИСАНИЕМ?

Я понимаю, что все мы разные, и навыки у нас разные!

А. Если Вам необходимы порядные попетельные инструкции, то просто следуйте тексту.

В. Если Вам не нужны подробные описания, то в каждой главе есть ссылка на схемы, которые можно скачать и вязать по ним без подробных описаний!

Прошу быть очень внимательными! Если возникнут трудности, напишите мне на эл. почту *maleeva.knits@mail.ru*. Но перед тем, как написать, пожалуйста, убедитесь, что ответа нет в самом описании!

Инструкция является авторской и предназначена исключительно для личного пользования!

Любое копирование и распространение не допускается!

*Приятного вязания!*

## НАМ ПОНАДОБИТСЯ

### ПРЯЖА:

MillieFilli или G&G Filaty 70% supergeelong, 30% кашемир, 750м./100гр. в две нити (итоговый метраж 375м./100гр.).

ПРОМОКОД «MALEEVA» ДАЕТ СКИДКУ В 10% НА ОРИГИНАЛЬНУЮ ПРЯЖУ В МАГАЗИНЕ «ТВОЕ ХОББИ»

<https://tvoehobby.shop/catalog/bobinnaya-pryazha/g-g-filati-millefili-supergeelong-nm-2-15/>

### ПОДБОР АНАЛОГОВ ПРЯЖИ:

Подойдет любая бобинная нить кардных видов шерсти (овечья, мериносовая кардная шерсть, меринос supergeelong и их смесовки) с итоговым метражом 350-400м./100гр., при условии попадания в плотность.

### РАЗМЕРЫ И РАСХОД ПРЯЖИ:

Жилет имеет достаточно большую свободу облегания (ок. 26см), поэтому если Вы хотите изделие меньшей/большей ширины, при выборе размера, пожалуйста, ориентируйтесь на ширину готового изделия.

Таблица 1

Номер размера	Размер (русский)	Мерка обхвата груди	Мерка обхвата бедер	Ширина готового изделия	Расход пряжи (ориентировочный) с учетом образца
1	40-42	до 84 см	До 93 см	55 см	около 250 гр
2	44-46	88-92 см	96-100 см	59 см	около 300 гр
3	48-50	96-100 см	104-108 см	63 см	около 350 гр
4	52-54	104-108 см	112-116 см	67 см	около 400 гр

### СПИЦЫ:

- 3,5 мм для резинки
- 4,0 мм для основного полотна

### ДОП. ИНСТРУМЕНТЫ:

- Доп. лески или бросовая нить
- Маркеры
- Игла трикотажная
- Доп. спица для жгутика
- Ножницы

## ОПИСАНИЕ МОДЕЛИ:

Жилет – oversize, узор представлен по всему изделию, фигурная пройма, V-образная горловина.

## ПОРЯДОК ВЫПОЛНЕНИЯ РАБОТЫ:

Тело вяжется по кругу снизу вверх до формирования пройм, далее полотно делится на две полочки и спинку, которые вяжутся поворотными рядами, где формируются углубление горловины и скосы плеч. После, полочки сшиваются в плечах иглой петля в петлю.

Затем выполняется обвязка горловины и пройм резинкой 2 х 2.

## ОБРАЗЕЦ:

Образец вяжется лицевой гладью и измеряется после стирки! При использовании пряжи с сильной пропиткой, постирайте полотно несколько раз. Это важно, особенно при использовании кардной бобинной пряжи!

## ПЛОТНОСТЬ ВЯЗАНИЯ:

20 П. X 32 Р. = 10 X 10 CM / СПИЦЫ: № 4,0

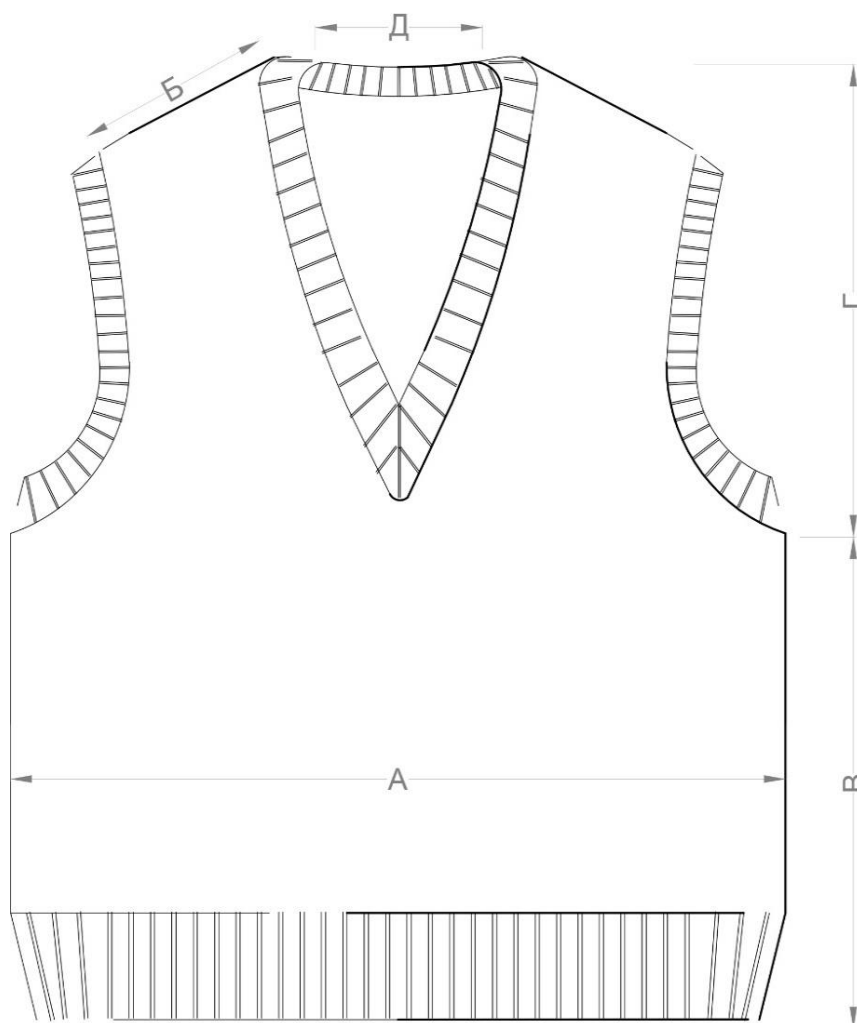
Если Вы не попали в плотность, поменяйте спицы на БОЛЬШЕЙ или МЕНЬШЕЙ размер! Попасть в плотность нужно обязательно!

Допустима небольшая погрешность +/-1 п. или +/-1 ряд.

## ЕСЛИ НЕ ПОПАЛИ В ПЛОТНОСТЬ:

- больше петель и рядов – возьмите спицы на четверть размера больше.
- меньше петель и рядов – возьмите спицы на четверть размера меньше.

## ВЫКРОЙКА



Далее данные для размеров будут указаны так: 1 (2,3,4) - см. таблицу 1 (стр.3).

Таблица 2

	Название параметра	Мерка изделия (см)
А	Ширина жилета	55 (59, 63, 67)
Б	Ширина плеча с обвязкой	16 (17, 18, 19)
В	Высота до пройм	Регулируемая > 34 (табл.3)
Г	Высота пройм после обвязки	22 (23, 24, 25)
Д	Ширина горловины после обвязки	15 (17, 19, 21)

## УСЛОВНЫЕ ОБОЗНАЧЕНИЯ

П.—петля

Р.—ряд

Кром.—кромочная петля

Лиц.—лицевая петля

Изн.—изнаночная петля

Приб.—прибавка из протяжки

ВС—вспомогательная спица

ЛС—лицевая сторона

ИС—изнаночная сторона

МНР—маркер начала ряда

М—маркер

Дв.п.—двойная петля для укороченных рядов

ЗПВМ.—3 петли провязать вместе лицевой

уб. пр.—2 петли провязать вместе лицевой с наклоном вправо

уб. л.—2 петли провязать вместе лицевой с наклоном влево

Узор «коса»:

1ПР2ЛВ—снять 2 п. на ВС за работой, 1 лиц, 2 лиц. с ВС

1ЛВ2ПР—снять 1 п. на ВС перед работой, 2 лиц., 1 лиц. с ВС

Резинка 2 х 2: [2 лиц, 2 изн.] чередовать [] до конца ряда.

## 1. НАЧАЛО РАБОТЫ

Далее данные для размеров будут указаны так: 1 (2,3,4) - см. таблицу 1 (стр.3).

На круговые спицы 3,5 мм. наберите 220 (240, 260, 280) п. с помощью воздушных петель. [ВИДЕО](#)

После набора нужного количества петель, проверьте, чтобы петли не перекрутились и смотрели в одну сторону. Обратите внимание, что для соединения в круг при таком наборе доп. петля не требуется. [ВИДЕО](#)

Повесьте на правую спицу маркер начала ряда (МНР) и провяжите по кругу резинкой 2 х 2 22 ряда для всех размеров.



## II. ПРИБАВКИ

Видео, как выполнить прибавку из протяжки: [ВИДЕО](#)

Смените спицы на 4 мм и провяжите 1 ряд лиц. петлями, выполняя прибавки из протяжки так:

**1 РАЗМЕР:** МНР, [5 лиц, приб., 6 лиц., приб.] повторить [] до конца ряда.

**2 РАЗМЕР:** МНР, [6 лиц., приб.] повторить [] до конца ряда.

**3 РАЗМЕР:** МНР, [6 лиц, приб., 7 лиц., приб.] повторить [] до конца ряда.

**4 РАЗМЕР:** МНР, [7 лиц, приб.] повторить [] до конца ряда.

Проверьте, теперь на спицах 260 (280, 300, 320) п.

## III. УЗОР

Начинаем вывязывать узор. Раппорт узора в высоту состоит из 6 рядов.

Раппорт узора необходимо повторять в высоту с 1 по 6 ряды по кругу на необходимую высоту.

Длина тела жилета до пройм зависит от вашего роста (см. таблицу 3).

Таблица 3

Рост	Длина до пройм	Кол-во раппортов (1-6 ряды)
<165 см	34 см	16
<175 см	38 см	18
>175 см	42 см	20

Если Вы предпочитаете вязать по схемам, следуйте **СХЕМЕ А «ПОЛОВИНА РАППОРТА УЗОРА»** с пометкой выбранного Вами размера 1, 2, 3 или 4: [СХЕМЫ](#)

ОБРАЩАЮ ВАШЕ ВНИМАНИЕ, ЧТО НА СХЕМЕ ДАНА ПОЛОВИНА РАППОРТА ШИРИНЫ ИЗДЕЛИЯ, Т.Е. СХЕМУ НУЖНО ПОВТОРЯТЬ 2 РАЗА В КАЖДОМ РЯДУ!

**ВИДЕО, КАК СФОРМИРОВАТЬ ПЕРЕХЛЕСТ КОСЫ В 3 РЯДУ УЗОРА:**

- о без доп. спицы: [1ПР2ЛВ](#), [1ЛВ2ПР](#)
- о с доп. спицей: [1ПР2ЛВ](#), [1ЛВ2ПР](#)

## ОПИСАНИЕ РАППОРТА УЗОРА ИЗ 6 РЯДОВ

### 1 РАЗМЕР:

**1 ряд:** МНР, 1изн., 3лиц., [2 изн., 6 лиц., 2 изн., 4 лиц.] повторить [] 8 раз, 2 изн., 6 лиц., 2 изн., 3лиц., 2изн., 3лиц., [2 изн., 6 лиц., 2 изн., 4 лиц.] повторить [] 8 раз, 2 изн., 6 лиц., 2 изн., 3лиц., 1изн.

**2 ряд:** повторить ряд 1.

**3 ряд (формируем перехлест косы):** МНР, 1изн., 3лиц., [2 изн., 1ПР2ЛВ, 1ЛВ2ПР, 2 изн., 4 лиц.] повторить [ ] 8 раз, 2 изн., 1ПР2ЛВ, 1ЛВ2ПР, 2 изн., 3лиц., 2изн., 3лиц., [2 изн., 1ПР2ЛВ, 1ЛВ2ПР, 2 изн., 4 лиц.] повторить [ ] 8 раз, 2 изн., 1ПР2ЛВ, 1ЛВ2ПР, 2 изн., 3лиц., 1изн.

**4, 5, 6 ряды:** повторить ряд 1.

Вы провязали 1 раппорт узора в высоту. Повторите необходимое кол-во раз с 1 по 6 ряд согласно таблице 3 (стр.7).

## 2 РАЗМЕР:

**1 ряд:** МНР, 1изн., 2лиц., [2 изн., 4 лиц., 2 изн., 6 лиц.] повторить [ ] 9 раз, 2 изн., 4лиц., 2 изн., 2 лиц., 2 изн., 2лиц., [2 изн., 4 лиц., 2 изн., 6 лиц.] повторить [ ] 9 раз, 2 изн., 4лиц., 2 изн., 2 лиц., 1 изн.,

**2 ряд:** повторить ряд 1.

**3 ряд (формируем перехлест косы):** МНР, 1изн., 2лиц., [2 изн., 4 лиц., 2 изн., 1ПР2ЛВ, 1ЛВ2ПР] повторить [ ] 9 раз, 2 изн., 4лиц., 2 изн., 2 лиц., 2 изн., 2лиц., [2 изн., 4 лиц., 2 изн., 1ПР2ЛВ, 1ЛВ2ПР] повторить [ ] 9 раз, 2 изн., 4лиц., 2 изн., 2 лиц., 1 изн.,

**4, 5, 6 ряды:** повторить ряд 1.

Вы провязали 1 раппорт узора в высоту. Повторите необходимое кол-во раз с 1 по 6 ряд согласно таблице 3 (стр.7).

## 3 РАЗМЕР:

**1 ряд:** МНР, 2 изн., [6 лиц., 2 изн., 4 лиц. 2 изн.] повторить [ ] 10 раз, 6 лиц., 4 изн., [6 лиц., 2 изн., 4 лиц. 2 изн.] повторить [ ] 10 раз, 6 лиц., 2 изн.

**2 ряд:** повторить ряд 1.

**3 ряд (формируем перехлест косы):** МНР, 2 изн., [1ПР2ЛВ, 1ЛВ2ПР, 2 изн., 4 лиц. 2 изн.] повторить [ ] 10 раз, 1ПР2ЛВ, 1ЛВ2ПР, 4 изн., [1ПР2ЛВ, 1ЛВ2ПР, 2 изн., 4 лиц. 2 изн.] повторить [ ] 10 раз, 1ПР2ЛВ, 1ЛВ2ПР, 2 изн.

**4, 5, 6 ряды:** повторить ряд 1.

Вы провязали 1 раппорт узора в высоту. Повторите необходимое кол-во раз с 1 по 6 ряд согласно таблице 3 (стр.7).

## 4 РАЗМЕР:

**1 ряд:** МНР, 1 изн., 4 лиц., [2 изн., 6 лиц., 2 изн., 4 лиц.] повторить [ ] 11 раз, 2 изн., 4 лиц., [2 изн., 6 лиц., 2 изн., 4 лиц.] повторить [ ] 11 раз, 1 изн.

**2 ряд:** повторить ряд 1.

**3 ряд (формируем перехлест косы):** МНР, 1 изн., 4 лиц., [2 изн., 1ПР2ЛВ, 1ЛВ2ПР, 2 изн., 4 лиц.] повторить [ ] 11 раз, 2 изн., 4 лиц., [2 изн., 1ПР2ЛВ, 1ЛВ2ПР, 2 изн., 4 лиц.] повторить [ ] 11 раз, 1 изн.

**4, 5, 6 ряды:** повторить ряд 1.




Вы провязали 1 раппорт узора в высоту. Повторите необходимое кол-во раз с 1 по 6 ряд согласно таблице 3 (стр.7).



#### ***IV. РАЗДЕЛЕНИЕ НА ДВЕ ПОЛОЧКИ ПЕРЕДА И СПИНКУ***

Далее мы будем вязать поворотными рядами, формируя фигурные проймы и V-образный вырез горловины. Сначала выполним левую полочку, затем правую и перейдем к вывязыванию спинки изделия.

Для удобства предлагаю снять МНР и оставить на рабочих спицах 65 (70, 75, 80) п., а оставшиеся петли переснять на доп. нить или леску. Петли на рабочих спицах – петли левой полочки.



## V. ЛЕВАЯ ПОЛОЧКА

**КРОМОЧНЫЙ КРАЙ:** первую петлю каждого ряда (кромочные петли) по ЛС и ИС – снять, а последнюю петлю каждого ряда (кромочные петли) по ЛС вязать лицевыми петлями, по ИС – изнаночными петлями.

**V-ОБРАЗНЫЙ ВЫРЕЗ ГОРЛОВИНЫ** формируется за счет выполнения убавок до маркера (М) только в лицевых рядах. Убавки происходят за счет провязывания 2 п. вместе лиц. п. с наклоном вправо.

**ФИГУРНАЯ ПРОЙМА** формируется за счет закрытия 16 петель в первых лицевых рядах. Закрытие производится лицевыми петлями.

**СКОС ПЛЕЧА** вывязывается немецкими укороченными рядами.

**ОБРАТИТЕ ВНИМАНИЕ, ЧТО ПРИ ВЫВЯЗЫВАНИИ СКОСОВ УЗОР ПЛАВНО ПЕРЕХОДИТ В ЛИЦЕВУЮ ГЛАДЬ!**

**ВИДЕО:**

- о закрытие петель: [закреть лицевыми](#)
- о 2 п. вместе лиц. п. с наклоном вправо: [уб. пр.](#)
- о [принцип немецких укороченных рядов](#)

Если Вы предпочитаете вязать по схемам, следуйте **СХЕМЕ Б. «ЛЕВАЯ ПОЛОЧКА»** с пометкой выбранного Вами размера 1, 2, 3 или 4: [СХЕМЫ](#)

### ОПИСАНИЕ ЛЕВОЙ ПОЛОЧКИ

Ряды, в которых выполняются убавки в конце ряда для формирования горловины, для удобства будут подчеркнуты.

#### 1 РАЗМЕР:

**1 лиц. ряд:** закрыть 4 п. лицевыми, 7 лиц., 2 изн., 4 лиц., [2 изн., 6 лиц., 2 изн., 4 лиц.] повторить [] 2 раза, 2 изн., 6 лиц., 2 изн., 4 лиц., 1 изн., **уб. пр.**, повесьте **маркер М**, 1 лиц., кром.

**2 изн. ряд и все изн. р. далее:** по узору.

Далее будут описаны только лиц. ряды. Все изнаночные провяжите по узору без убавок.

**3 лиц. ряд:** закрыть 4 п. лицевыми, 3 лиц., 2 изн., 4 лиц., [2 изн., 1ПР2ЛВ, 1ЛВ2ПР, 2 изн., 4 лиц.] повторить [] 2 раза, 2 изн., 1ПР2ЛВ, 1ЛВ2ПР, 2 изн., 4 лиц., **уб. пр.**, **М**, 1 лиц., кром.

**5 лиц. ряд:** закрыть 4 п. лицевыми, 5 лиц., [2 изн., 6 лиц., 2 изн., 4 лиц.] повторить [] 2 раза, 2 изн., 6 лиц., 2 изн., 3 лиц., **уб. пр.**, **М**, 1 лиц., кром.

Далее, частота убавок в конце ряда - через каждые 3 ряда.

**7 лиц. ряд:** закрыть 4 п. лицевыми, 1 лиц., [2 изн., 6 лиц., 2 изн., 4 лиц.] повторить [] 2 раза, 2 изн., 6 лиц., 2 изн., 4 лиц., **М**, 1 лиц., кром.

## ЗАКРЫТИЯ В НАЧАЛЕ РЯДА ЗАВЕРШЕНЫ.

Продолжаем формировать углубление горловины за счет убавок в конце лицевых рядов.

**9 лиц. ряд:** кром., 1 лиц., [2 изн., 1ПР2ЛВ, 1ЛВ2ПР, 2 изн., 4 лиц.] повторить [] 2 раза, 2 изн., 1ПР2ЛВ, 1ЛВ2ПР, 2 изн., 2 лиц., **уб. пр., М**, 1 лиц., кром.

**11 лиц. ряд:** кром., 1 лиц., [2 изн., 6 лиц., 2 изн., 4 лиц.] повторить [] 2 раза, 2 изн., 6 лиц., 2 изн., 3 лиц., **М**, 1 лиц., кром.

**13 лиц. ряд:** кром., 1 лиц., [2 изн., 6 лиц., 2 изн., 4 лиц.] повторить [] 2 раза, 2 изн., 6 лиц., 2 изн., 1 лиц., **уб. пр., М**, 1 лиц., кром.

**15 лиц. ряд:** кром., 1 лиц., [2 изн., 1ПР2ЛВ, 1ЛВ2ПР, 2 изн., 4 лиц.] повторить [] 2 раза, 2 изн., 1ПР2ЛВ, 1ЛВ2ПР, 2 изн., 2 лиц., **М**, 1 лиц., кром.

**17 лиц. ряд:** кром., 1 лиц., [2 изн., 6 лиц., 2 изн., 4 лиц.] повторить [] 2 раза, 2 изн., 6 лиц., 2 изн., **уб. пр., М**, 1 лиц., кром.

**19 лиц. ряд:** кром., 1 лиц., [2 изн., 6 лиц., 2 изн., 4 лиц.] повторить [] 2 раза, 2 изн., 6 лиц., 2 изн., 1 лиц., **М**, 1 лиц., кром.

**21 лиц. ряд:** кром., 1 лиц., [2 изн., 1ПР2ЛВ, 1ЛВ2ПР, 2 изн., 4 лиц.] повторить [] 2 раза, 2 изн., 1ПР2ЛВ, 1ЛВ2ПР, 1 изн., **уб. пр., М**, 1 лиц., кром.

**23 лиц. ряд:** кром., 1 лиц., [2 изн., 6 лиц., 2 изн., 4 лиц.] повторить [] 2 раза, 2 изн., 6 лиц., 1 изн., 1 лиц., **М**, 1 лиц., кром.

**25 лиц. ряд:** кром., 1 лиц., [2 изн., 6 лиц., 2 изн., 4 лиц.] повторить [] 2 раза, 2 изн., 6 лиц., **уб. пр., М**, 1 лиц., кром.

**27 лиц. ряд:** кром., 1 лиц., [2 изн., 1ПР2ЛВ, 1ЛВ2ПР, 2 изн., 4 лиц.] повторить [] 2 раза, 2 изн., 1ПР2ЛВ, 1ЛВ2ПР, 1 лиц., **М**, 1 лиц., кром.

**29 лиц. ряд:** кром., 1 лиц., [2 изн., 6 лиц., 2 изн., 4 лиц.] повторить [] 2 раза, 2 изн., 5 лиц., **уб. пр., М**, 1 лиц., кром.п.

**31 лиц. ряд:** кром., 1 лиц., [2 изн., 6 лиц., 2 изн., 4 лиц.] повторить [] 2 раза, 2 изн., 6 лиц., **М**, 1 лиц., кром.

**33 лиц. ряд:** кром., 1 лиц., [2 изн., 1ПР2ЛВ, 1ЛВ2ПР, 2 изн., 4 лиц.] повторить [] 2 раза, 2 изн., 1ПР2ЛВ, 1 лиц., **уб. пр., М**, 1 лиц., кром.

**35 лиц. ряд:** кром., 1 лиц., [2 изн., 6 лиц., 2 изн., 4 лиц.] повторить [] 2 раза, 2 изн., 5 лиц., **М**, 1 лиц., кром.

**37 лиц. ряд:** кром., 1 лиц., [2 изн., 6 лиц., 2 изн., 4 лиц.] повторить [] 2 раза, 2 изн., 3 лиц., **уб. пр., М**, 1 лиц., кром

**39 лиц. ряд:** кром., 1 лиц., [2 изн., 1ПР2ЛВ, 1ЛВ2ПР, 2 изн., 4 лиц.] повторить [] 2 раза, 2 изн., 1ПР2ЛВ, 1 лиц., **М**, 1 лиц., кром.

**41 лиц. ряд:** кром., 1 лиц., [2 изн., 6 лиц., 2 изн., 4 лиц.] повторить [] 2 раза, 2 изн., 2 лиц., **уб. пр., М**, 1 лиц., кром.

**43 лиц. ряд:** кром., 1 лиц., [2 изн., 6 лиц., 2 изн., 4 лиц.] повторить [] 2 раза, 2 изн., 3 лиц., **М**, 1 лиц., кром.

**45 лиц. ряд:** кром., 1 лиц., [2 изн., 1ПР2ЛВ, 1ЛВ2ПР, 2 изн., 4 лиц.] повторить [] 2 раза, 2 изн., 1 лиц., **уб. пр., М**, 1 лиц., кром.

**47 лиц. ряд:** кром., 1 лиц., [2 изн., 6 лиц., 2 изн., 4 лиц.] повторить [] 2 раза, 2 изн., 2 лиц., **М**, 1 лиц., кром.

**49 лиц. ряд:** кром., 1 лиц., [2 изн., 6 лиц., 2 изн., 4 лиц.] повторить [] 2 раза, 2 изн., **уб. пр., М**, 1 лиц., кром.

**51 лиц. ряд:** кром., 1 лиц., [2 изн., 1ПР2ЛВ, 1ЛВ2ПР, 2 изн., 4 лиц.] повторить [] 2 раза, 2 изн., 1 лиц., **М**, 1 лиц., кром.

**53 лиц. ряд:** кром., 1 лиц., [2 изн., 6 лиц., 2 изн., 4 лиц.] повторить [] 2 раза, 1 изн., **уб. пр.**, **М**, 1 лиц., кром.

**55 лиц. ряд:** кром., 1 лиц., [2 изн., 6 лиц., 2 изн., 4 лиц.] повторить [] 2 раза, 1 изн., 1 лиц., **М**, 1 лиц., кром.

**57 лиц. ряд:** кром., 1 лиц., [2 изн., 1ПР2ЛВ, 1ЛВ2ПР, 2 изн., 4 лиц.] повторить [] 2 раза, **уб. пр.**, **М**, 1 лиц., кром.

**59 лиц. ряд:** кром., 1 лиц., [2 изн., 6 лиц., 2 изн., 4 лиц.] повторить [] 2 раза, 1 лиц., **М**, 1 лиц., кром.

**61 лиц. ряд:** кром., 1 лиц., 2 изн., 6 лиц., 2 изн., 4 лиц. 2 изн., 6 лиц., 2 изн., 3 лиц., **уб. пр.**, **М**, 1 лиц., кром.

**63 лиц. ряд:** кром., 1 лиц., [2 изн., 1ПР2ЛВ, 1ЛВ2ПР, 2 изн., 4 лиц.] повторить [] 2 раза, **М**, 1 лиц., кром.

**65 лиц. ряд:** кром., 1 лиц., 2 изн., 6 лиц., 2 изн., 4 лиц. 2 изн., 6 лиц., 2 изн., 2 лиц., **уб. пр.**, **М**, 1 лиц., кром.

Проверьте! На спицах 31п. вместе с кром. петлями.

**ДАЛЕЕ - БЕЗ УБАВОК. МАРКЕР (М) СНЯТЬ.**

**67 лиц. ряд:** кром., 1 лиц., [2 изн., 6 лиц., 2 изн., 4 лиц.] повторить [] 2 раза, кром.

**69 лиц. ряд:** кром., 1 лиц., [2 изн., 1ПР2ЛВ, 1ЛВ2ПР, 2 изн., 4 лиц.] повторить [] 2 раза, кром.

**71 лиц. ряд:** кром., 1 лиц., [2 изн., 6 лиц., 2 изн., 4 лиц.] повторить [] 2 раза, кром.

**С 72 ИЗНАНОЧНОГО РЯДА ВЫВЯЗЫВАЕТСЯ СКОС ПЛЕЧА.**

**72 изн. ряд:** кром., 4изн., 2 лиц., 6 изн., 2 лиц., 4изн., 2 лиц., 5 изн., развернуть вязание.

**73 лиц. ряд:** дв.п., 10 лиц., 2 изн., 6 лиц., 2 изн., 4 лиц. кром.

**74 изн. ряд:** кром., 4изн., 2 лиц., 6 изн., 2 лиц., 6 изн., развернуть вязание.

**75 лиц. ряд:** дв.п., 5 лиц., 2 изн., 1ПР2ЛВ, 1ЛВ2ПР, 2 изн., 4 лиц. кром.

**76 изн. ряд:** кром., 4изн., 2 лиц., 6 изн., 2 лиц., 2 изн., развернуть вязание.

**77 лиц. ряд:** дв.п., 9 лиц., 2 изн., 4 лиц. кром.

**78 изн. ряд:** кром., 4изн., 2 лиц., 6 изн., развернуть вязание.

**79 лиц. ряд:** дв.п., 5 лиц., 2 изн., 4 лиц. кром.

**80 изн. ряд:** кром., 4изн., 2 лиц., 2 изн., развернуть вязание.

**81 лиц. ряд:** дв.п., 7 лиц. кром.

**82 изн. ряд:** кром., 4изн., развернуть вязание.

**83 лиц. ряд:** дв.п., 3 лиц. кром.

**84 изн. ряд:** кром., 29 изн., кром. Двойные петли провязывайте вместе изн.п.

**85 лиц. ряд:** закрыть все петли лицевыми.

## 2 РАЗМЕР:

**1 лиц. ряд:** закрыть 4 п. лицевыми, [4 лиц., 2 изн., 6 лиц., 2 изн.,] повторить [] 4 раза, 5 лиц., **уб. пр.**, повесьте маркер **М**, 1 лиц., кром.

**2 изн. ряд и все изн. р. далее:** по узору.

Далее будут описаны только лиц. ряды. Все изнаночные провяжите по узору без убавок.



**3 лиц. ряд:** закрыть 4 п. лицевыми, 2 изн., 1ПР2ЛВ, 1ЛВ2ПР, 2 изн., [4 лиц., 2 изн., 1ПР2ЛВ, 1ЛВ2ПР, 2 изн.,] повторить [] 3 раза, 4 лиц., **уб. пр., М**, 1 лиц., кром.

**5 лиц. ряд:** закрыть 4 п. лицевыми, 4 лиц., 2 изн., [4 лиц., 2 изн., 6 лиц., 2 изн.,] повторить [] 3 раза, 3 лиц., **уб. пр., М**, 1 лиц., кром.

**7 лиц. ряд:** закрыть 4 п. лицевыми, 1 лиц., 1 изн., [4 лиц., 2 изн., 6 лиц., 2 изн.,] повторить [] 3 раза, 2 лиц., **уб. пр., М**, 1 лиц., кром.

#### **ЗАКРЫТИЯ В НАЧАЛЕ РЯДА ЗАВЕРШЕНЫ.**

Далее продолжаем формировать углубление горловины за счет убавок в конце лицевых рядов.

**9 лиц. ряд:** кром., 1 лиц., 1 изн., [4 лиц., 2 изн., 1ПР2ЛВ, 1ЛВ2ПР, 2 изн.,] повторить [] 3 раза, 1 лиц., **уб. пр., М**, 1 лиц., кром.

**11 лиц. ряд:** кром., 1 лиц., 1 изн., [4 лиц., 2 изн., 6 лиц., 2 изн.,] повторить [] 3 раза, **уб. пр., М**, 1 лиц., кром.

**13 лиц. ряд:** кром., 1 лиц., 1 изн., [4 лиц., 2 изн., 6 лиц., 2 изн.,] повторить [] 2 раза, 4 лиц., 2 изн., 6 лиц., 1 изн., **уб. пр., М**, 1 лиц., кром.

Далее частота убавок - через каждые 3 ряда.

**15 лиц. ряд:** кром., 1 лиц., 1 изн., [4 лиц., 2 изн., 1ПР2ЛВ, 1ЛВ2ПР, 2 изн.,] повторить [] 2 раза, 4 лиц., 2 изн., 1ПР2ЛВ, 1ЛВ2ПР, 1 изн., 1 лиц., **М**, 1 лиц., кром.

**17 лиц. ряд:** кром., 1 лиц., 1 изн., [4 лиц., 2 изн., 6 лиц., 2 изн.,] повторить [] 2 раза, 4 лиц., 2 изн., 6 лиц., **уб. пр., М**, 1 лиц., кром.

**19 лиц. ряд:** кром., 1 лиц., 1 изн., [4 лиц., 2 изн., 6 лиц., 2 изн.,] повторить [] 2 раза, 4 лиц., 2 изн., 7 лиц., **М**, 1 лиц., кром.

**21 лиц. ряд:** кром., 1 лиц., 1 изн., [4 лиц., 2 изн., 1ПР2ЛВ, 1ЛВ2ПР, 2 изн.,] повторить [] 2 раза, 4 лиц., 2 изн., 1ПР2ЛВ, 2 лиц., **уб. пр., М**, 1 лиц., кром.

**23 лиц. ряд:** кром., 1 лиц., 1 изн., [4 лиц., 2 изн., 6 лиц., 2 изн.,] повторить [] 2 раза, 4 лиц., 2 изн., 6 лиц., **М**, 1 лиц., кром.

**25 лиц. ряд:** кром., 1 лиц., 1 изн., [4 лиц., 2 изн., 6 лиц., 2 изн.,] повторить [] 2 раза, 4 лиц., 2 изн., 4 лиц., **уб. пр., М**, 1 лиц., кром.

**27 лиц. ряд:** кром., 1 лиц., 1 изн., [4 лиц., 2 изн., 1ПР2ЛВ, 1ЛВ2ПР, 2 изн.,] повторить [] 2 раза, 4 лиц., 2 изн., 1ПР2ЛВ, 2 лиц., **М**, 1 лиц., кром.

**29 лиц. ряд:** кром., 1 лиц., 1 изн., [4 лиц., 2 изн., 6 лиц., 2 изн.,] повторить [] 2 раза, 4 лиц., 2 изн., 3 лиц., **уб. пр., М**, 1 лиц., кром.

**31 лиц. ряд:** кром., 1 лиц., 1 изн., [4 лиц., 2 изн., 6 лиц., 2 изн.,] повторить [] 2 раза, 4 лиц., 2 изн., 4 лиц., **М**, 1 лиц., кром.

**33 лиц. ряд:** кром., 1 лиц., 1 изн., [4 лиц., 2 изн., 1ПР2ЛВ, 1ЛВ2ПР, 2 изн.,] повторить [] 2 раза, 4 лиц., 2 изн., 2 лиц., **уб. пр., М**, 1 лиц., кром.

**35 лиц. ряд:** кром., 1 лиц., 1 изн., [4 лиц., 2 изн., 6 лиц., 2 изн.,] повторить [] 2 раза, 4 лиц., 2 изн., 3 лиц., **М**, 1 лиц., кром.

**37 лиц. ряд:** кром., 1 лиц., 1 изн., [4 лиц., 2 изн., 6 лиц., 2 изн.,] повторить [] 2 раза, 4 лиц., 2 изн., 1 лиц., **уб. пр., М**, 1 лиц., кром.

**39 лиц. ряд:** кром., 1 лиц., 1 изн., [4 лиц., 2 изн., 1ПР2ЛВ, 1ЛВ2ПР, 2 изн.,] повторить [] 2 раза, 4 лиц., 2 изн., 2 лиц., **М**, 1 лиц., кром.

**41 лиц. ряд:** кром., 1 лиц., 1 изн., [4 лиц., 2 изн., 6 лиц., 2 изн.,] повторить [] 2 раза, 4 лиц., 2 изн., **уб. пр., М**, 1 лиц., кром.

**43 лиц. ряд:** кром., 1 лиц., 1 изн., [4 лиц., 2 изн., 6 лиц., 2 изн.,] повторить [] 2 раза, 4 лиц., 2 изн., 1 лиц., **М**, 1 лиц., кром.

**45 лиц. ряд:** кром., 1 лиц., 1 изн., [4 лиц., 2 изн., 1ПР2ЛВ, 1ЛВ2ПР, 2 изн.,] повторить [] 2 раза, 4 лиц., 1 изн., **уб. пр., М**, 1 лиц., кром.

**47 лиц. ряд:** кром., 1 лиц., 1 изн., [4 лиц., 2 изн., 6 лиц., 2 изн.,] повторить [] 2 раза, 4 лиц., 1 изн., 1 лиц., **М**, 1 лиц., кром.

**49 лиц. ряд:** кром., 1 лиц., 1 изн., [4 лиц., 2 изн., 6 лиц., 2 изн.,] повторить [] 2 раза, 4 лиц., **уб. пр., М**, 1 лиц., кром.

**51 лиц. ряд:** кром., 1 лиц., 1 изн., [4 лиц., 2 изн., 1ПР2ЛВ, 1ЛВ2ПР, 2 изн.,] повторить [] 2 раза, 5 лиц., **М**, 1 лиц., кром.

**53 лиц. ряд:** кром., 1 лиц., 1 изн., [4 лиц., 2 изн., 6 лиц., 2 изн.,] повторить [] 2 раза, 3 лиц., **уб. пр., М**, 1 лиц., кром.

**55 лиц. ряд:** кром., 1 лиц., 1 изн., [4 лиц., 2 изн., 6 лиц., 2 изн.,] повторить [] 2 раза, 4 лиц., **М**, 1 лиц., кром.

**57 лиц. ряд:** кром., 1 лиц., 1 изн., [4 лиц., 2 изн., 1ПР2ЛВ, 1ЛВ2ПР, 2 изн.,] повторить [] 2 раза, 2 лиц., **уб. пр., М**, 1 лиц., кром.

**59 лиц. ряд:** кром., 1 лиц., 1 изн., [4 лиц., 2 изн., 6 лиц., 2 изн.,] повторить [] 2 раза, 3 лиц., **М**, 1 лиц., кром.

**61 лиц. ряд:** кром., 1 лиц., 1 изн., [4 лиц., 2 изн., 6 лиц., 2 изн.,] повторить [] 2 раза, 1 лиц., **уб. пр., М**, 1 лиц., кром.

**63 лиц. ряд:** кром., 1 лиц., 1 изн., [4 лиц., 2 изн., 1ПР2ЛВ, 1ЛВ2ПР, 2 изн.,] повторить [] 2 раза, 2 лиц., **М**, 1 лиц., кром.

**65 лиц. ряд:** кром., 1 лиц., 1 изн., [4 лиц., 2 изн., 6 лиц., 2 изн.,] повторить [] 2 раза, **уб. пр., М**, 1 лиц., кром.

**67 лиц. ряд:** кром., 1 лиц., 1 изн., [4 лиц., 2 изн., 6 лиц., 2 изн.,] повторить [] 2 раза, 1 лиц., **М**, 1 лиц., кром.

**69 лиц. ряд:** кром., 1 лиц., 1 изн., 4 лиц., 2 изн., 1ПР2ЛВ, 1ЛВ2ПР, 2 изн., 4 лиц., 2 изн., 1ПР2ЛВ, 1ЛВ2ПР, 1 изн., **уб. пр., М**, 1 лиц., кром.

Проверьте! На спицах 33п. вместе с кром. петлями.

**ДАЛЕЕ - БЕЗ УБАВОК. МАРКЕР (М) СНЯТЬ.**

**71 лиц. ряд:** кром., 1 лиц., 1 изн., 4 лиц., 2 изн., 6 лиц., 2 изн., 4 лиц., 2 изн., 6 лиц., 1 изн., 2 лиц., кром.

**73 лиц. ряд:** кром., 1 лиц., 1 изн., 4 лиц., 2 изн., 6 лиц., 2 изн., 4 лиц., 2 изн., 6 лиц., 1 изн., 2 лиц., кром.

**75 лиц. ряд:** кром., 1 лиц., 1 изн., 4 лиц., 2 изн., 1ПР2ЛВ, 1ЛВ2ПР, 2 изн., 4 лиц., 2 изн., 1ПР2ЛВ, 1ЛВ2ПР, 1 изн., 2 лиц., кром.

#### С 76 ИЗНАНОЧНОГО РЯДА ВЫВЯЗЫВАЕТСЯ СКОС ПЛЕЧА.

**76 изн. ряд:** кром., 2 изн., 1 лиц., 6 изн., 2 лиц., 4изн., 2 лиц., 6 изн., 2 лиц., 2 изн., развернуть вязание.

**77 лиц. ряд:** дв.п., 9 лиц., 2 изн., 4 лиц., 2 изн., 6 лиц., 1 изн., 2 лиц., кром.

**78 изн. ряд:** кром., 2 изн., 1 лиц., 6 изн., 2 лиц., 4изн., 2 лиц., 5 изн., развернуть вязание.

**79 лиц. ряд:** дв.п., 4 лиц., 2 изн., 4 лиц., 2 изн., 6 лиц., 1 изн., 2 лиц., кром.

**80 изн. ряд:** кром., 2изн., 1 лиц., 6 изн., 2 лиц., 7 изн., развернуть вязание.

**81 лиц. ряд:** дв.п., 6 лиц., 2 изн., 1ПР2ЛВ, 1ЛВ2ПР, 1 изн., 2 лиц., кром.

**82 изн. ряд:** кром., 2 изн., 1 лиц., 6 изн., 2 лиц., 3 изн., развернуть вязание.

**83 лиц. ряд:** дв.п., 10 лиц., 1 изн., 2 лиц., кром.

**84 изн. ряд:** кром., 2 изн., 1 лиц., 7 изн., развернуть вязание.

**85 лиц. ряд:** дв.п., 6 лиц., 1 изн., 2 лиц., кром.

**86 изн. ряд:** кром., 2 изн., 1 лиц., 3 изн., развернуть вязание.

**87 лиц. ряд:** дв.п., 5 лиц., кром.

**88 изн. ряд:** кром., 31 изн., кром. Двойные петли провязывайте вместе изн.п.

**89 лиц. ряд:** закрыть все петли лицевыми.

### 3 РАЗМЕР:

**1 лиц. ряд:** закрыть 4 п. лицевыми, 3 лиц., [2 изн., 4 лиц., 2 изн., 6 лиц.] повторить [] 4 раза, 2 изн., 4 лиц., 1 изн., **уб. пр.**, повесьте **М**, 1 лиц., кром.

**2 изн. ряд и все изн. р. далее:** по узору.

Далее будут описаны только лиц. ряды. Все изнаночные провяжите по узору без убавок.

**3 лиц. ряд:** закрыть 4 п. лицевыми, 5 лиц., 2 изн., 1ПР2ЛВ, 1ЛВ2ПР, [2 изн., 4 лиц., 2 изн., 1ПР2ЛВ, 1ЛВ2ПР] повторить [] 3 раза, 2 изн., 4 лиц., **уб. пр.**, **М**, 1 лиц., кром.

**5 лиц. ряд:** закрыть 4 п. лицевыми, 1 лиц., 2 изн., 6 лиц., [2 изн., 4 лиц., 2 изн., 6 лиц.] повторить [] 3 раза, 2 изн., 3 лиц., **уб. пр.**, **М**, 1 лиц., кром.

**7 лиц. ряд:** закрыть 4 п. лицевыми, 5 лиц., [2 изн., 4 лиц., 2 изн., 6 лиц.] повторить [] 3 раза, 2 изн., 2 лиц., **уб. пр.**, **М**, 1 лиц., кром.

#### ЗАКРЫТИЯ В НАЧАЛЕ РЯДА ЗАВЕРШЕНЫ.

Далее продолжаем формировать углубление горловины за счет убавок в конце лицевых рядов.

**9 лиц. ряд:** кром., 2 лиц., 1ЛВ2ПР, [2 изн., 4 лиц., 2 изн., 1ПР2ЛВ, 1ЛВ2ПР] повторить [] 3 раза, 2 изн., 1 лиц., **уб. пр.**, **М**, 1 лиц., кром.

**11 лиц. ряд:** кром., 5 лиц., [2 изн., 4 лиц., 2 изн., 6 лиц.] повторить [] 3 раза, 2 изн., уб. пр., М, 1 лиц., кром.

**13 лиц. ряд:** кром., 5 лиц., [2 изн., 4 лиц., 2 изн., 6 лиц.] повторить [] 3 раза, 1 изн., уб. пр., М, 1 лиц., кром.

**15 лиц. ряд:** кром., 2 лиц., 1ЛВ2ПР, [2 изн., 4 лиц., 2 изн., 1ПР2ЛВ, 1ЛВ2ПР] повторить [] 3 раза, уб. пр., М, 1 лиц., кром.

**17 лиц. ряд:** кром., 5 лиц., [2 изн., 4 лиц., 2 изн., 6 лиц.] повторить [] 2 раза, 2 изн., 4 лиц., 2 изн., 5 лиц., уб. пр., М, 1 лиц., кром.

Далее частота убавок - через каждые 3 ряда.

**19 лиц. ряд:** кром., 5 лиц., [2 изн., 4 лиц., 2 изн., 6 лиц.] повторить [] 3 раза, М, 1 лиц., кром.

**21 лиц. ряд:** кром., 2 лиц., 1ЛВ2ПР, [2 изн., 4 лиц., 2 изн., 1ПР2ЛВ, 1ЛВ2ПР] повторить [] 2 раза, 2 изн., 4 лиц., 2 изн., 1ПР2ЛВ, 1 лиц., уб. пр., М, 1 лиц., кром.

**23 лиц. ряд:** кром., 5 лиц., [2 изн., 4 лиц., 2 изн., 6 лиц.] повторить [] 2 раза, 2 изн., 4 лиц., 2 изн., 5 лиц., М, 1 лиц., кром.

**25 лиц. ряд:** кром., 5 лиц., [2 изн., 4 лиц., 2 изн., 6 лиц.] повторить [] 2 раза, 2 изн., 4 лиц., 2 изн., 3 лиц., уб. пр., М, 1 лиц., кром.

**27 лиц. ряд:** кром., 2 лиц., 1ЛВ2ПР, [2 изн., 4 лиц., 2 изн., 1ПР2ЛВ, 1ЛВ2ПР] повторить [] 2 раза, 2 изн., 4 лиц., 2 изн., 1ПР2ЛВ, 1 лиц., М, 1 лиц., кром.

**29 лиц. ряд:** кром., 5 лиц., [2 изн., 4 лиц., 2 изн., 6 лиц.] повторить [] 2 раза, 2 изн., 4 лиц., 2 изн., 2 лиц., уб. пр., М, 1 лиц., кром.

**31 лиц. ряд:** кром., 5 лиц., [2 изн., 4 лиц., 2 изн., 6 лиц.] повторить [] 2 раза, 2 изн., 4 лиц., 2 изн., 3 лиц., М, 1 лиц., кром.

**33 лиц. ряд:** кром., 2 лиц., 1ЛВ2ПР, [2 изн., 4 лиц., 2 изн., 1ПР2ЛВ, 1ЛВ2ПР] повторить [] 2 раза, 2 изн., 4 лиц., 2 изн., 1 лиц., уб. пр., М, 1 лиц., кром.

**35 лиц. ряд:** кром., 5 лиц., [2 изн., 4 лиц., 2 изн., 6 лиц.] повторить [] 2 раза, 2 изн., 4 лиц., 2 изн., 2 лиц., М, 1 лиц., кром.

**37 лиц. ряд:** кром., 5 лиц., [2 изн., 4 лиц., 2 изн., 6 лиц.] повторить [] 2 раза, 2 изн., 4 лиц., 2 изн., уб. пр., М, 1 лиц., кром.

**39 лиц. ряд:** кром., 2 лиц., 1ЛВ2ПР, [2 изн., 4 лиц., 2 изн., 1ПР2ЛВ, 1ЛВ2ПР] повторить [] 2 раза, 2 изн., 4 лиц., 2 изн., 1 лиц., М, 1 лиц., кром.

**41 лиц. ряд:** кром., 5 лиц., [2 изн., 4 лиц., 2 изн., 6 лиц.] повторить [] 2 раза, 2 изн., 4 лиц., 1 изн., уб. пр., М, 1 лиц., кром.

**43 лиц. ряд:** кром., 5 лиц., [2 изн., 4 лиц., 2 изн., 6 лиц.] повторить [] 2 раза, 2 изн., 4 лиц., 1 изн., 1 лиц., М, 1 лиц., кром.

**45 лиц. ряд:** кром., 2 лиц., 1ЛВ2ПР, [2 изн., 4 лиц., 2 изн., 1ПР2ЛВ, 1ЛВ2ПР] повторить [] 2 раза, 2 изн., 4 лиц., уб. пр., М, 1 лиц., кром.

**47 лиц. ряд:** кром., 5 лиц., [2 изн., 4 лиц., 2 изн., 6 лиц.] повторить [] 2 раза, 2 изн., 5 лиц., М, 1 лиц., кром.



**49 лиц. ряд:** кром., 5 лиц., [2 изн., 4 лиц., 2 изн., 6 лиц.] повторить [] 2 раза, 2 изн., 3 лиц., **уб. пр., М**, 1 лиц., кром.

**51 лиц. ряд:** кром., 2 лиц., 1ЛВ2ПР, [2 изн., 4 лиц., 2 изн., 1ПР2ЛВ, 1ЛВ2ПР] повторить [] 2 раза, 2 изн., 4 лиц., **М**, 1 лиц., кром.

**53 лиц. ряд:** кром., 5 лиц., [2 изн., 4 лиц., 2 изн., 6 лиц.] повторить [] 2 раза, 2 изн., 2 лиц., **уб. пр., М**, 1 лиц., кром.

**55 лиц. ряд:** кром., 5 лиц., [2 изн., 4 лиц., 2 изн., 6 лиц.] повторить [] 2 раза, 2 изн., 3 лиц., **М**, 1 лиц., кром.

**57 лиц. ряд:** кром., 2 лиц., 1ЛВ2ПР, [2 изн., 4 лиц., 2 изн., 1ПР2ЛВ, 1ЛВ2ПР] повторить [] 2 раза, 2 изн., 1 лиц., **уб. пр., М**, 1 лиц., кром.

**59 лиц. ряд:** кром., 5 лиц., [2 изн., 4 лиц., 2 изн., 6 лиц.] повторить [] 2 раза, 2 изн., 2 лиц., **М**, 1 лиц., кром.

**61 лиц. ряд:** кром., 5 лиц., [2 изн., 4 лиц., 2 изн., 6 лиц.] повторить [] 2 раза, 2 изн., **уб. пр., М**, 1 лиц., кром.

**63 лиц. ряд:** кром., 2 лиц., 1ЛВ2ПР, [2 изн., 4 лиц., 2 изн., 1ПР2ЛВ, 1ЛВ2ПР] повторить [] 2 раза, 2 изн., 1 лиц., **М**, 1 лиц., кром.

**65 лиц. ряд:** кром., 5 лиц., [2 изн., 4 лиц., 2 изн., 6 лиц.] повторить [] 2 раза, 1 изн., **уб. пр., М**, 1 лиц., кром.

**67 лиц. ряд:** кром., 5 лиц., [2 изн., 4 лиц., 2 изн., 6 лиц.] повторить [] 2 раза, 1 изн., 1 лиц., **М**, 1 лиц., кром.

**69 лиц. ряд:** кром., 2 лиц., 1ЛВ2ПР, [2 изн., 4 лиц., 2 изн., 1ПР2ЛВ, 1ЛВ2ПР] повторить [] 2 раза, **уб. пр., М**, 1 лиц., кром.

**71 лиц. ряд:** кром., 5 лиц., [2 изн., 4 лиц., 2 изн., 6 лиц.] повторить [] 2 раза, 1 лиц., **М**, 1 лиц., кром.

**73 лиц. ряд:** кром., 5 лиц., 2 изн., 4 лиц., 2 изн., 6 лиц., 2 изн., 4 лиц., 2 изн., 5 лиц., **уб. пр., М**, 1 лиц., кром.

Проверьте! На спицах 36 п. вместе с кром. петлями.

**ДАЛЕЕ - БЕЗ УБАВОК. МАРКЕР (М) СНЯТЬ.**

**75 лиц. ряд:** кром., 2 лиц., 1ЛВ2ПР, [2 изн., 4 лиц., 2 изн., 1ПР2ЛВ, 1ЛВ2ПР] повторить [] 2 раза, 1 лиц., 1 лиц., кром.

**77 лиц. ряд:** кром., 5 лиц., [2 изн., 4 лиц., 2 изн., 6 лиц.] повторить [] 2 раза, 1 лиц., 1 лиц., кром.

**С 78 ИЗНАНОЧНОГО РЯДА ВЫВЯЗЫВАЕТСЯ СКОС ПЛЕЧА.**

**78 изн. ряд:** кром., 7 изн., 2 лиц., 4 изн., 2 лиц., 6 изн., 2 лиц., 4 изн., 2 лиц., 1 изн., развернуть вязание.

**79 лиц. ряд:** дв.п., 6 лиц., 2 изн., 6 лиц., 2 изн., 4 лиц., 2 изн., 7 лиц., кром.

**80 изн. ряд:** кром., 7 изн., 2 лиц., 4 изн., 2 лиц., 6 изн., 2 лиц., 2 изн., развернуть вязание.

**81 лиц. ряд:** дв.п., 3 лиц., 1ПР2ЛВ, 1ЛВ2ПР, 2 изн., 4 лиц., 2 изн., 1ПР2ЛВ, 1ЛВ2ПР, 1 лиц., кром.

**82 изн. ряд:** кром., 7 изн., 2 лиц., 4 изн., 2 лиц., 6 изн., развернуть вязание.

**83 лиц. ряд:** дв.п., 5 лиц., 2 изн., 4 лиц., 2 изн., 7 лиц., кром.

**84 изн. ряд:** кром., 7 изн., 2 лиц., 4 изн., 2 лиц., 2 изн., развернуть вязание.

**85 лиц. ряд:** дв.п., 7 лиц., 2 изн., 7 лиц., кром.

**86 изн. ряд:** кром., 7 изн., 2 лиц., 4 изн., развернуть вязание.

**87 лиц. ряд:** дв.п., 5 лиц., 1ПР2ЛВ, 1ЛВ2ПР, 1 лиц., кром.

**88 изн. ряд:** кром., 9 изн., развернуть вязание.

**89 лиц. ряд:** дв.п., 8 лиц., кром.

**90 изн. ряд:** кром., 5 изн., развернуть вязание.

**91 лиц. ряд:** дв.п., 4 лиц., кром.

**92 изн. ряд:** кром., 34 изн., кром. Двойные петли провязывайте вместе изн.п.

**93 лиц. ряд:** закрыть все петли лицевыми.

#### 4 РАЗМЕР:

**1 лиц. ряд:** закрыть 4 п. лицевыми, [2 изн., 6 лиц., 2 изн., 4 лиц.] повторить [] 5 раз, 1 изн., **уб. пр.**, повесьте **М**, 1 лиц., кром.

**2 изн. ряд и все изн. р. далее:** по узору.

Далее будут описаны только лиц. ряды. Все изнаночные провяжите по узору без убавок.

**3 лиц. ряд:** закрыть 4 п. лицевыми, 4 лиц., 2 изн., 4 лиц., [2 изн., 1ПР2ЛВ, 1ЛВ2ПР, 2 изн., 4 лиц.] повторить [] 4 раза, **уб. пр.**, **М**, 1 лиц., кром.

**5 лиц. ряд:** закрыть 4 п. лицевыми, 2 изн., 4 лиц., [2 изн., 6 лиц., 2 изн., 4 лиц.] повторить [] 3 раза, 2 изн., 6 лиц., 2 изн., 3 лиц., **уб. пр.**, **М**, 1 лиц., кром.

**7 лиц. ряд:** закрыть 4 п. лицевыми, 2 лиц., [2 изн., 6 лиц., 2 изн., 4 лиц.] повторить [] 3 раза, 2 изн., 6 лиц., 2 изн., 2 лиц., **уб. пр.**, **М**, 1 лиц., кром.

#### ЗАКРЫТИЯ В НАЧАЛЕ РЯДА ЗАВЕРШЕНЫ.

Далее продолжаем формировать углубление горловины за счет убавок в конце лицевых рядов.

**9 лиц. ряд:** кром., 2 лиц., [2 изн., 1ПР2ЛВ, 1ЛВ2ПР, 2 изн., 4 лиц.] повторить [] 3 раза, 2 изн., 1ПР2ЛВ, 1ЛВ2ПР, 2 изн., 1 лиц., **уб. пр.**, **М**, 1 лиц., кром.

**11 лиц. ряд:** кром., 2 лиц., [2 изн., 6 лиц., 2 изн., 4 лиц.] повторить [] 3 раза, 2 изн., 6 лиц., 2 изн., **уб. пр.**, **М**, 1 лиц., кром.

**13 лиц. ряд:** кром., 2 лиц., [2 изн., 6 лиц., 2 изн., 4 лиц.] повторить [] 3 раза, 2 изн., 6 лиц., 1 изн., **уб. пр.**, **М**, 1 лиц., кром.

**15 лиц. ряд:** кром., 2 лиц., [2 изн., 1ПР2ЛВ, 1ЛВ2ПР, 2 изн., 4 лиц.] повторить [] 3 раза, 2 изн., 1ПР2ЛВ, 1ЛВ2ПР, **уб. пр.**, **М**, 1 лиц., кром.

**17 лиц. ряд:** кром., 2 лиц., [2 изн., 6 лиц., 2 изн., 4 лиц.] повторить [] 3 раза, 2 изн., 5 лиц., **уб. пр.**, **М**, 1 лиц., кром.

**19 лиц. ряд:** кром., 2 лиц., [2 изн., 6 лиц., 2 изн., 4 лиц.] повторить [] 3 раза, 2 изн., 4 лиц., **уб. пр.**, **М**, 1 лиц., кром.

**21 лиц. ряд:** кром., 2 лиц., [2 изн., 1ПР2ЛВ, 1ЛВ2ПР, 2 изн., 4 лиц.] повторить [] 3 раза, 2 изн., 1ПР2ЛВ, **уб. пр.**, **М**, 1 лиц., кром.

**23 лиц. ряд:** кром., 2 лиц., [2 изн., 6 лиц., 2 изн., 4 лиц.] повторить [] 3 раза, 2 изн., 2 лиц., **уб. пр.**, **М**, 1 лиц., кром.

**25 лиц. ряд:** кром., 2 лиц., [2 изн., 6 лиц., 2 изн., 4 лиц.] повторить [] 3 раза, 2 изн., 1 лиц., **уб. пр.**, **М**, 1 лиц., кром.

Далее частота убавок - через каждые 3 ряда.

**27 лиц. ряд:** кром., 2 лиц., [2 изн., 1ПР2ЛВ, 1ЛВ2ПР, 2 изн., 4 лиц.] повторить [] 3 раза, 2 изн., 2 лиц., **М**, 1 лиц., кром.

**29 лиц. ряд:** кром., 2 лиц., [2 изн., 6 лиц., 2 изн., 4 лиц.] повторить [] 3 раза, 2 изн., **уб. пр.**, **М**, 1 лиц., кром.

**31 лиц. ряд:** кром., 2 лиц., [2 изн., 6 лиц., 2 изн., 4 лиц.] повторить [] 3 раза, 2 изн., 1 лиц., **М**, 1 лиц., кром.

**33 лиц. ряд:** кром., 2 лиц., [2 изн., 1ПР2ЛВ, 1ЛВ2ПР, 2 изн., 4 лиц.] повторить [] 3 раза, 1 изн., **уб. пр.**, **М**, 1 лиц., кром.

**35 лиц. ряд:** кром., 2 лиц., [2 изн., 6 лиц., 2 изн., 4 лиц.] повторить [] 3 раза, 1 изн., 1 лиц., **М**, 1 лиц., кром.

**37 лиц. ряд:** кром., 2 лиц., [2 изн., 6 лиц., 2 изн., 4 лиц.] повторить [] 3 раза, **уб. пр.**, **М**, 1 лиц., кром.

**39 лиц. ряд:** кром., 2 лиц., [2 изн., 1ПР2ЛВ, 1ЛВ2ПР, 2 изн., 4 лиц.] повторить [] 2 раза, 2 изн., 1ПР2ЛВ, 1ЛВ2ПР, 2 изн., 5 лиц., **М**, 1 лиц., кром.

**41 лиц. ряд:** кром., 2 лиц., [2 изн., 6 лиц., 2 изн., 4 лиц.] повторить [] 2 раза, 2 изн., 6 лиц., 2 изн., 3 лиц., **уб. пр.**, **М**, 1 лиц., кром.

**43 лиц. ряд:** кром., 2 лиц., [2 изн., 6 лиц., 2 изн., 4 лиц.] повторить [] 2 раза, 2 изн., 6 лиц., 2 изн., 4 лиц., **М**, 1 лиц., кром.

**45 лиц. ряд:** кром., 2 лиц., [2 изн., 1ПР2ЛВ, 1ЛВ2ПР, 2 изн., 4 лиц.] повторить [] 2 раза, 2 изн., 1ПР2ЛВ, 1ЛВ2ПР, 2 изн., 2 лиц., **уб. пр.**, **М**, 1 лиц., кром.

**47 лиц. ряд:** кром., 2 лиц., [2 изн., 6 лиц., 2 изн., 4 лиц.] повторить [] 2 раза, 2 изн., 6 лиц., 2 изн., 3 лиц., **М**, 1 лиц., кром.

**49 лиц. ряд:** кром., 2 лиц., [2 изн., 6 лиц., 2 изн., 4 лиц.] повторить [] 2 раза, 2 изн., 6 лиц., 2 изн., 1 лиц., **уб. пр.**, **М**, 1 лиц., кром.

**51 лиц. ряд:** кром., 2 лиц., [2 изн., 1ПР2ЛВ, 1ЛВ2ПР, 2 изн., 4 лиц.] повторить [] 2 раза, 2 изн., 1ПР2ЛВ, 1ЛВ2ПР, 2 изн., 2 лиц., **М**, 1 лиц., кром.

**53 лиц. ряд:** кром., 2 лиц., [2 изн., 6 лиц., 2 изн., 4 лиц.] повторить [] 2 раза, 2 изн., 6 лиц., 2 изн., **уб. пр.**, **М**, 1 лиц., кром.

**55 лиц. ряд:** кром., 2 лиц., [2 изн., 6 лиц., 2 изн., 4 лиц.] повторить [] 2 раза, 2 изн., 6 лиц., 2 изн., 1 лиц., **М**, 1 лиц., кром.

**57 лиц. ряд:** кром., 2 лиц., [2 изн., 1ПР2ЛВ, 1ЛВ2ПР, 2 изн., 4 лиц.] повторить [] 2 раза, 2 изн., 1ПР2ЛВ, 1ЛВ2ПР, 1 изн., **уб. пр.**, **М**, 1 лиц., кром.

**59 лиц. ряд:** кром., 2 лиц., [2 изн., 6 лиц., 2 изн., 4 лиц.] повторить [] 2 раза, 2 изн., 6 лиц., 1 изн., 1 лиц., **М**, 1 лиц., кром.

**61 лиц. ряд:** кром., 2 лиц., [2 изн., 6 лиц., 2 изн., 4 лиц.] повторить [] 2 раза, 2 изн., 6 лиц., **уб. пр.**, **М**, 1 лиц., кром.

**63 лиц. ряд:** кром., 2 лиц., [2 изн., 1ПР2ЛВ, 1ЛВ2ПР, 2 изн., 4 лиц.] повторить [] 2 раза, 2 изн., 1ПР2ЛВ, 1ЛВ2ПР, 1 лиц., **М**, 1 лиц., кром.

**65 лиц. ряд:** кром., 2 лиц., [2 изн., 6 лиц., 2 изн., 4 лиц.] повторить [] 2 раза, 2 изн., 5 лиц., **уб. пр., М**, 1 лиц., кром.

**67 лиц. ряд:** кром., 2 лиц., [2 изн., 6 лиц., 2 изн., 4 лиц.] повторить [] 2 раза, 2 изн., 6 лиц., **М**, 1 лиц., кром.

**69 лиц. ряд:** кром., 2 лиц., [2 изн., 1ПР2ЛВ, 1ЛВ2ПР, 2 изн., 4 лиц.] повторить [] 2 раза, 2 изн., 1ПР2ЛВ, 1 лиц., **уб. пр., М**, 1 лиц., кром.

**71 лиц. ряд:** кром., 2 лиц., [2 изн., 6 лиц., 2 изн., 4 лиц.] повторить [] 2 раза, 2 изн., 5 лиц., **М**, 1 лиц., кром.

**73 лиц. ряд:** кром., 2 лиц., [2 изн., 6 лиц., 2 изн., 4 лиц.] повторить [] 2 раза, 2 изн., 3 лиц., **уб. пр., М**, 1 лиц., кром.

Проверьте! На спицах 39 п. вместе с кром. петлями.

**ДАЛЕЕ - БЕЗ УБАВОК. МАРКЕР (М) СНЯТЬ.**

**75 лиц. ряд:** кром., 2 лиц., [2 изн., 1ПР2ЛВ, 1ЛВ2ПР, 2 изн., 4 лиц.] повторить [] 2 раза, 2 изн., 1ПР2ЛВ, 2 лиц., кром.

**77 лиц. ряд:** кром., 2 лиц., [2 изн., 6 лиц., 2 изн., 4 лиц.] повторить [] 2 раза, 2 изн., 5 лиц., кром.

**79 лиц. ряд:** кром., 2 лиц., [2 изн., 6 лиц., 2 изн., 4 лиц.] повторить [] 2 раза, 2 изн., 5 лиц., кром.

**81 лиц. ряд:** кром., 2 лиц., [2 изн., 1ПР2ЛВ, 1ЛВ2ПР, 2 изн., 4 лиц.] повторить [] 2 раза, 2 изн., 1ПР2ЛВ, 2 лиц., кром.

**С 82 ИЗНАНОЧНОГО РЯДА ВЫВЯЗЫВАЕТСЯ СКОС ПЛЕЧА.**

**82 изн. ряд:** кром., 5 изн., 2 лиц., 4 изн., 2 лиц., 6 изн., 2 лиц., 4 изн., 2 лиц., 6 изн., развернуть вязание.

**83 лиц. ряд:** дв.п., 5 лиц., 2 изн., 4 лиц., 2 изн., 6 лиц., 2 изн., 4 лиц., 2 изн., 5 лиц., кром.

**84 изн. ряд:** кром., 5 изн., 2 лиц., 4 изн., 2 лиц., 6 изн., 2 лиц., 4 изн., 2 лиц., 1 изн., развернуть вязание.

**85 лиц. ряд:** дв.п., 6 лиц., 2 изн., 6 лиц., 2 изн., 4 лиц., 2 изн., 5 лиц., кром.

**86 изн. ряд:** кром., 5 изн., 2 лиц., 4 изн., 2 лиц., 6 изн., 2 лиц., 3 изн., развернуть вязание.

**87 лиц. ряд:** дв.п., 4 лиц., 1ПР2ЛВ, 1ЛВ2ПР, 2 изн., 4 лиц., 2 изн., 1ПР2ЛВ, 2 лиц., кром.

**88 изн. ряд:** кром., 5 изн., 2 лиц., 4 изн., 2 лиц., 7 изн., развернуть вязание.

**89 лиц. ряд:** дв.п., 6 лиц., 2 изн., 4 лиц., 2 изн., 5 лиц., кром.

**90 изн. ряд:** кром., 5 изн., 2 лиц., 4 изн., 2 лиц., 3 изн., развернуть вязание.

**91 лиц. ряд:** дв.п., 8 лиц., 2 изн., 5 лиц., кром.

**92 изн. ряд:** кром., 5 изн., 2 лиц., 5 изн., развернуть вязание.

**93 лиц. ряд:** дв.п., 4 лиц., 2 изн., 1ПР2ЛВ, 2 лиц., кром.

**94 изн. ряд:** кром., 5 изн., 2 лиц., 1 изн., развернуть вязание.

**95 лиц. ряд:** дв.п., 7 лиц., кром.

**96 изн. ряд:** кром., 37 изн., кром. Двойные петли провязывайте вместе изн.п.

**97 лиц. ряд:** закрыть все петли лицевыми.





## VI. ПРАВАЯ ПОЛОЧКА

Переснять с доп. нити на рабочие спицы следующие 65 (70, 75, 80) п. Петли на рабочих спицах – петли правой полочки. Присоединить нить в центре V-образного выреза горловины, между полочками. Продолжаем вязать поворотными рядами.

**КРОМОЧНЫЙ КРАЙ:** первую петлю каждого ряда (кромочные петли) по ЛС и ИС – снять, а последнюю петлю каждого ряда (кромочные петли) по ЛС вязать лицевыми петлями, по ИС – изнаночными петлями.

**V-ОБРАЗНЫЙ ВЫРЕЗ ГОРЛОВИНЫ** формируется за счет выполнения убавок после маркера (М) только в лицевых рядах. Убавки происходят за счет провязывания 2 п. вместе лиц. п. с наклоном влево.

**ФИГУРНАЯ ПРОЙМА** формируется за счет закрытия 16 петель в первых изнаночных рядах. Закрытие производится изнаночными петлями.

**СКОС ПЛЕЧА** вывязывается немецкими укороченными рядами.

**ОБРАТИТЕ ВНИМАНИЕ, ЧТО ПРИ ВЫВЯЗЫВАНИИ СКОСОВ УЗОР ПЛАВНО ПЕРЕХОДИТ В ЛИЦЕВУЮ ГЛАДЬ!**

**ВИДЕО:**

- о закрытие петель: [закрывать изнаночными](#)
- о 2 п. вместе лиц. п. с наклоном влево: [уб. л.](#)

- о [принцип немецких укороченных рядов](#)

Если Вы предпочитаете вязать по схемам, следуйте **СХЕМЕ В. «ПРАВАЯ ПОЛОЧКА»** с пометкой выбранного Вами размера 1, 2, 3 или 4: [СХЕМЫ](#)

## ОПИСАНИЕ ПРАВОЙ ПОЛОЧКИ

Ряды, в которых выполняются убавки в конце ряда для формирования горловины, для удобства будут подчеркнуты.

### 1 РАЗМЕР:

**1 лиц. ряд:** кром., 1 лиц., повесьте **маркер М, уб. л.**, 1 изн., [4 лиц., 2 изн., 6 лиц. 2 изн.] повторить [] 3 раза, 4 лиц., 2 изн., 11 лиц., кром.

**2 изн. ряд:** закрыть 4 п. изнаночными, вязать по узору до последней п. ряда, кром.

**3 лиц. ряд:** кром., 1 лиц., **М, уб. л.**, [4 лиц., 2 изн., 1ПР2ЛВ, 1ЛВ2ПР, 2 изн.] повторить [] 3 раза, 4 лиц., 2 изн., 7 лиц., кром.

**4 изн. ряд:** закрыть 4 п. изнаночными, вязать по узору до последней п. ряда, кром.

**5 лиц. ряд:** кром., 1 лиц., **М, уб. л.**, 3 лиц., 2 изн., 6 лиц., 2 изн., [4 лиц., 2 изн., 6 лиц. 2 изн.] повторить [] 2 раза, 4 лиц., 2 изн., 3 лиц., кром.

**6 изн. ряд:** закрыть 4 п. изнаночными, вязать по узору до последней п. ряда, кром.

Далее, частота убавок в начале ряда - через каждые 3 ряда.

**7 лиц. ряд:** кром., 1 лиц., **М**, [4 лиц., 2 изн., 6 лиц. 2 изн.] повторить [] 3 раза, 5 лиц., кром.

**8 изн. ряд:** закрыть 4 п. изнаночными, вязать по узору до последней п. ряда, кром.

### ЗАКРЫТИЯ В НАЧАЛЕ ИЗН. РЯДА ЗАВЕРШЕНЫ.

Продолжаем формировать углубление горловины за счет убавок в начале лицевых рядов.

**9 лиц. ряд:** кром., 1 лиц., **М, уб. л.**, 2 лиц., 2 изн., 1ПР2ЛВ, 1ЛВ2ПР, 2 изн., [4 лиц., 2 изн., 1ПР2ЛВ, 1ЛВ2ПР, 2 изн.] повторить [] 2 раза, 1 лиц., кром.

**10 изн. ряд и все изн. р. далее:** по узору.

Далее будут описаны только лиц. ряды. Все изнаночные провяжите по узору без убавок.

**11 лиц. ряд:** кром., 1 лиц., **М**, 3 лиц., 2 изн., 6 лиц., 2 изн., [4 лиц., 2 изн., 6 лиц., 2 изн.] повторить [] 2 раза, 1 лиц., кром.

**13 лиц. ряд:** кром., 1 лиц., **М, уб. л.**, 1 лиц., 2 изн., 6 лиц., 2 изн., [4 лиц., 2 изн., 6 лиц., 2 изн.] повторить [] 2 раза, 1 лиц., кром.

**15 лиц. ряд:** кром., 1 лиц., **М**, 2 лиц., 2 изн., 1ПР2ЛВ, 1ЛВ2ПР, 2 изн., [4 лиц., 2 изн., 1ПР2ЛВ, 1ЛВ2ПР, 2 изн.] повторить [] 2 раза, 1 лиц., кром.

**17 лиц. ряд:** кром., 1 лиц., **М, уб. л.**, 2 изн., 6 лиц., 2 изн., [4 лиц., 2 изн., 6 лиц., 2 изн.] повторить [] 2 раза, 1 лиц., кром.

**19 лиц. ряд:** кром., 1 лиц., **М**, 1 лиц., 2 изн., 6 лиц., 2 изн., [4 лиц., 2 изн., 6 лиц., 2 изн.] повторить [] 2 раза, 1 лиц., кром.

**21 лиц. ряд:** кром., 1 лиц., **М**, **уб. л.**, 1 изн., 1ПР2ЛВ, 1ЛВ2ПР, 2 изн., [4 лиц., 2 изн., 1ПР2ЛВ, 1ЛВ2ПР, 2 изн.] повторить [] 2 раза, 1 лиц., кром.

**23 лиц. ряд:** кром., 1 лиц., **М**, 1 лиц., 1 изн., 6 лиц., 2 изн., [4 лиц., 2 изн., 6 лиц., 2 изн.] повторить [] 2 раза, 1 лиц., кром.

**25 лиц. ряд:** кром., 1 лиц., **М**, **уб. л.**, 6 лиц., 2 изн., [4 лиц., 2 изн., 6 лиц., 2 изн.] повторить [] 2 раза, 1 лиц., кром.

**27 лиц. ряд:** кром., 1 лиц., **М**, 1 лиц., 1ПР2ЛВ, 1ЛВ2ПР, 2 изн., [4 лиц., 2 изн., 1ПР2ЛВ, 1ЛВ2ПР, 2 изн.] повторить [] 2 раза, 1 лиц., кром.

**29 лиц. ряд:** кром., 1 лиц., **М**, **уб. л.**, 5 лиц., 2 изн., [4 лиц., 2 изн., 6 лиц., 2 изн.] повторить [] 2 раза, 1 лиц., кром.

**31 лиц. ряд:** кром., 1 лиц., **М**, 6 лиц., 2 изн., [4 лиц., 2 изн., 6 лиц., 2 изн.] повторить [] 2 раза, 1 лиц., кром.

**33 лиц. ряд:** кром., 1 лиц., **М**, **уб. л.**, 1 лиц., 1ЛВ2ПР, 2 изн., [4 лиц., 2 изн., 1ПР2ЛВ, 1ЛВ2ПР, 2 изн.] повторить [] 2 раза, 1 лиц., кром.

**35 лиц. ряд:** кром., 1 лиц., **М**, 5 лиц., 2 изн., [4 лиц., 2 изн., 6 лиц., 2 изн.] повторить [] 2 раза, 1 лиц., кром.

**37 лиц. ряд:** кром., 1 лиц., **М**, **уб. л.**, 3 лиц., 2 изн., [4 лиц., 2 изн., 6 лиц., 2 изн.] повторить [] 2 раза, 1 лиц., кром.

**39 лиц. ряд:** кром., 1 лиц., **М**, 1 лиц., 1ЛВ2ПР, 2 изн., [4 лиц., 2 изн., 1ПР2ЛВ, 1ЛВ2ПР, 2 изн.] повторить [] 2 раза, 1 лиц., кром.

**41 лиц. ряд:** кром., 1 лиц., **М**, **уб. л.**, 2 лиц., 2 изн., [4 лиц., 2 изн., 6 лиц., 2 изн.] повторить [] 2 раза, 1 лиц., кром.

**43 лиц. ряд:** кром., 1 лиц., **М**, 3 лиц., 2 изн., [4 лиц., 2 изн., 6 лиц., 2 изн.] повторить [] 2 раза, 1 лиц., кром.

**45 лиц. ряд:** кром., 1 лиц., **М**, **уб. л.**, 1 лиц., 2 изн., [4 лиц., 2 изн., 1ПР2ЛВ, 1ЛВ2ПР, 2 изн.] повторить [] 2 раза, 1 лиц., кром.

**47 лиц. ряд:** кром., 1 лиц., **М**, 2 лиц., 2 изн., [4 лиц., 2 изн., 6 лиц., 2 изн.] повторить [] 2 раза, 1 лиц., кром.

**49 лиц. ряд:** кром., 1 лиц., **М**, **уб. л.**, 2 изн., [4 лиц., 2 изн., 6 лиц., 2 изн.] повторить [] 2 раза, 1 лиц., кром.

**51 лиц. ряд:** кром., 1 лиц., **М**, 1 лиц., 2 изн., [4 лиц., 2 изн., 1ПР2ЛВ, 1ЛВ2ПР, 2 изн.] повторить [] 2 раза, 1 лиц., кром.

**53 лиц. ряд:** кром., 1 лиц., **М**, **уб. л.**, 1 изн., [4 лиц., 2 изн., 6 лиц., 2 изн.] повторить [] 2 раза, 1 лиц., кром.

**55 лиц. ряд:** кром., 1 лиц., **М**, 1 лиц., 1 изн., [4 лиц., 2 изн., 6 лиц., 2 изн.] повторить [] 2 раза, 1 лиц., кром.

**57 лиц. ряд:** кром., 1 лиц., **М**, **уб. л.**, [4 лиц., 2 изн., 1ПР2ЛВ, 1ЛВ2ПР, 2 изн.] повторить [] 2 раза, 1 лиц., кром.

**59 лиц. ряд:** кром., 1 лиц., **М**, 5 лиц., 2 изн., 6 лиц., 2 изн., 4 лиц., 2 изн., 6 лиц., 2 изн., 1 лиц., кром.

**61 лиц. ряд:** кром., 1 лиц., **М**, **уб. л.**, 3 лиц., 2 изн., 6 лиц., 2 изн., 4 лиц., 2 изн., 6 лиц., 2 изн., 1 лиц., кром.

**63 лиц. ряд:** кром., 1 лиц., **М**, [4 лиц., 2 изн., 1ПР2ЛВ, 1ЛВ2ПР, 2 изн.] повторить [] 2 раза, 1 лиц., кром.

**65 лиц. ряд:** кром., 1 лиц., **М**, **уб. л.**, 2 лиц., 2 изн., 6 лиц., 2 изн., 4 лиц., 2 изн., 6 лиц., 2 изн., 1 лиц., кром.

Проверьте! На спицах 31 п. вместе с кром. петлями.

**ДАЛЕЕ - БЕЗ УБАВОК. МАРКЕР (М) СНЯТЬ.**

**67 лиц. ряд:** кром., [4 лиц., 2 изн., 6 лиц., 2 изн.] повторить [ ] 2 раза, 1 лиц., кром.  
**69 лиц. ряд:** кром., [4 лиц., 2 изн., 1ПР2ЛВ, 1ЛВ2ПР, 2 изн.] повторить [ ] 2 раза, 1 лиц., кром.  
**71 лиц. ряд:** кром., [4 лиц., 2 изн., 6 лиц., 2 изн.] повторить [ ] 2 раза, 1 лиц., кром.

#### С 72 ИЗНАНОЧНОГО РЯДА ВЫВЯЗЫВАЕТСЯ СКОС ПЛЕЧА.

**72 изн. ряд:** кром., 9 изн., 2 лиц., 4 изн., 2 лиц., 6 изн., 2 лиц., 4 изн., кром.  
**73 лиц. ряд:** кром., 4 лиц., 2 изн., 6 лиц., 2 изн., 4 лиц., 2 изн., 5 лиц., развернуть вязание.  
**74 изн. ряд:** дв.п., 10 изн., 2 лиц., 6 изн., 2 лиц., 4 изн., кром.  
**75 лиц. ряд:** кром., 4 лиц., 2 изн., 1ПР2ЛВ, 1ЛВ2ПР, 2 изн., 6 лиц., развернуть вязание.  
**76 изн. ряд:** дв.п., 5 изн., 2 лиц., 6 изн., 2 лиц., 4 изн., кром.  
**77 лиц. ряд:** кром., 4 лиц., 2 изн., 6 лиц., 2 изн., 2 лиц., развернуть вязание.  
**78 изн. ряд:** дв.п., 9 изн., 2 лиц., 4 изн., кром.  
**79 лиц. ряд:** кром., 4 лиц., 2 изн., 6 лиц., развернуть вязание.  
**80 изн. ряд:** дв.п., 5 изн., 2 лиц., 4 изн., кром.  
**81 лиц. ряд:** кром., 4 лиц., 2 изн., 2 лиц., развернуть вязание.  
**82 изн. ряд:** дв.п., 7 изн., кром.  
**83 лиц. ряд:** кром., 4 лиц., развернуть вязание.  
**84 изн. ряд:** дв.п., 3 изн., кром.  
**85 лиц. ряд:** кром., 29 лиц., кром. Двойные петли провязывайте вместе лиц.п.  
**86 изн. ряд:** закрыть все петли изнаночными.

## 2 РАЗМЕР:

**1 лиц. ряд:** кром., 1 лиц., повесьте **маркер М**, **уб. л.**, 5 лиц., [2 изн., 6 лиц. 2 изн., 4 лиц.] повторить [ ] 3 раза, 2 изн., 6 лиц., 2 изн., 8 лиц., кром.  
**2 изн. ряд:** закрыть 4 п. изнаночными, вязать по узору до последней п. ряда, кром.  
**3 лиц. ряд:** кром., 1 лиц., **М**, **уб. л.**, 4 лиц., [2 изн., 1ПР2ЛВ, 1ЛВ2ПР, 2 изн., 4 лиц.] повторить [ ] 4 раза, кром.  
**4 изн. ряд:** закрыть 4 п. изнаночными, вязать по узору до последней п. ряда, кром.  
**5 лиц. ряд:** кром., 1 лиц., **М**, **уб. л.**, 3 лиц., [2 изн., 6 лиц. 2 изн., 4 лиц.] повторить [ ] 3 раза, 2 изн., 8 лиц., кром.  
**6 изн. ряд:** закрыть 4 п. изнаночными, вязать по узору до последней п. ряда, кром.  
**7 лиц. ряд:** кром., 1 лиц., **М**, **уб. л.**, 2 лиц., [2 изн., 6 лиц. 2 изн., 4 лиц.] повторить [ ] 3 раза, 1 изн., 5 лиц., кром.  
**8 изн. ряд:** закрыть 4 п. изнаночными, вязать по узору до последней п. ряда, кром.

#### ЗАКРЫТИЯ В НАЧАЛЕ ИЗН. РЯДА ЗАВЕРШЕНЫ.

Продолжаем формировать углубление горловины за счет убавок в начале лицевых рядов.



**9 лиц. ряд:** кром., 1 лиц., **М, уб. л.**, 1 лиц., [2 изн., 1ПР2ЛВ, 1ЛВ2ПР, 2 изн., 4 лиц.] повторить [] 3 раза, 1 изн., 1 лиц., кром.

**10 изн. ряд и все изн. р. далее:** по узору.

Далее будут описаны только лиц. ряды. Все изнаночные провяжите по узору без убавок.

**11 лиц. ряд:** кром., 1 лиц., **М, уб. л.**, [2 изн., 6 лиц. 2 изн., 4 лиц.] повторить [] 3 раза, 1 изн., 1 лиц., кром.

**13 лиц. ряд:** кром., 1 лиц., **М, уб. л.**, 1 изн., 6 лиц. 2 изн. 4 лиц., [2 изн., 6 лиц. 2 изн., 4 лиц.] повторить [] 2 раза, 1 изн., 1 лиц., кром.

Далее, частота убавок в начале ряда - через каждые 3 ряда.

**15 лиц. ряд:** кром., 1 лиц., **М**, 1 лиц., 1 изн., 1ПР2ЛВ, 1ЛВ2ПР, 2 изн. 4 лиц., [2 изн., 1ПР2ЛВ, 1ЛВ2ПР, 2 изн., 4 лиц.] повторить [] 2 раза, 1 изн., 1 лиц., кром.

**17 лиц. ряд:** кром., 1 лиц., **М, уб. л.**, 6 лиц. 2 изн. 4 лиц., [2 изн., 6 лиц. 2 изн., 4 лиц.] повторить [] 2 раза, 1 изн., 1 лиц., кром.

**19 лиц. ряд:** кром., 1 лиц., **М**, 7 лиц. 2 изн. 4 лиц., [2 изн., 6 лиц. 2 изн., 4 лиц.] повторить [] 2 раза, 1 изн., 1 лиц., кром.

**21 лиц. ряд:** кром., 1 лиц., **М, уб. л.**, 2 лиц., 1ЛВ2ПР, 2 изн. 4 лиц., [2 изн., 1ПР2ЛВ, 1ЛВ2ПР, 2 изн., 4 лиц.] повторить [] 2 раза, 1 изн., 1 лиц., кром.

**23 лиц. ряд:** кром., 1 лиц., **М**, 6 лиц. 2 изн. 4 лиц., [2 изн., 6 лиц. 2 изн., 4 лиц.] повторить [] 2 раза, 1 изн., 1 лиц., кром.

**25 лиц. ряд:** кром., 1 лиц., **М, уб. л.**, 4 лиц. 2 изн. 4 лиц., [2 изн., 6 лиц. 2 изн., 4 лиц.] повторить [] 2 раза, 1 изн., 1 лиц., кром.

**27 лиц. ряд:** кром., 1 лиц., **М**, 2 лиц., 1ЛВ2ПР, 2 изн. 4 лиц., [2 изн., 1ПР2ЛВ, 1ЛВ2ПР, 2 изн., 4 лиц.] повторить [] 2 раза, 1 изн., 1 лиц., кром.

**29 лиц. ряд:** кром., 1 лиц., **М, уб. л.**, 3 лиц. 2 изн. 4 лиц., [2 изн., 6 лиц. 2 изн., 4 лиц.] повторить [] 2 раза, 1 изн., 1 лиц., кром.

**31 лиц. ряд:** кром., 1 лиц., **М**, 4 лиц. 2 изн. 4 лиц., [2 изн., 6 лиц. 2 изн., 4 лиц.] повторить [] 2 раза, 1 изн., 1 лиц., кром.

**33 лиц. ряд:** кром., 1 лиц., **М, уб. л.**, 2 лиц., 2 изн. 4 лиц., [2 изн., 1ПР2ЛВ, 1ЛВ2ПР, 2 изн., 4 лиц.] повторить [] 2 раза, 1 изн., 1 лиц., кром.

**35 лиц. ряд:** кром., 1 лиц., **М**, 3 лиц. 2 изн. 4 лиц., [2 изн., 6 лиц. 2 изн., 4 лиц.] повторить [] 2 раза, 1 изн., 1 лиц., кром.

**37 лиц. ряд:** кром., 1 лиц., **М**, **уб. л.**, 1 лиц. 2 изн. 4 лиц., [2 изн., 6 лиц. 2 изн., 4 лиц.] повторить [] 2 раза, 1 изн., 1 лиц., кром.

**39 лиц. ряд:** кром., 1 лиц., **М**, 2 лиц., 2 изн. 4 лиц., [2 изн., 1ПР2ЛВ, 1ЛВ2ПР, 2 изн., 4 лиц.] повторить [] 2 раза, 1 изн., 1 лиц., кром.

**41 лиц. ряд:** кром., 1 лиц., **М**, **уб. л.**, 2 изн. 4 лиц., [2 изн., 6 лиц. 2 изн., 4 лиц.] повторить [] 2 раза, 1 изн., 1 лиц., кром.

**43 лиц. ряд:** кром., 1 лиц., **М**, 1 лиц., 2 изн. 4 лиц., [2 изн., 6 лиц., 2 изн., 4 лиц.] повторить [] 2 раза, 1 изн., 1 лиц., кром.

**45 лиц. ряд:** кром., 1 лиц., **М**, **уб. л.**, 1 изн. 4 лиц., [2 изн., 1ПР2ЛВ, 1ЛВ2ПР, 2 изн., 4 лиц.] повторить [] 2 раза, 1 изн., 1 лиц., кром.

**47 лиц. ряд:** кром., 1 лиц., **М**, 1 лиц., 1 изн. 4 лиц., [2 изн., 6 лиц., 2 изн., 4 лиц.] повторить [] 2 раза, 1 изн., 1 лиц., кром.

**49 лиц. ряд:** кром., 1 лиц., **М**, **уб. л.**, 4 лиц., [2 изн., 6 лиц. 2 изн., 4 лиц.] повторить [] 2 раза, 1 изн., 1 лиц., кром.

**51 лиц. ряд:** кром., 1 лиц., **М**, 5 лиц., [2 изн., 1ПР2ЛВ, 1ЛВ2ПР, 2 изн., 4 лиц.] повторить [] 2 раза, 1 изн., 1 лиц., кром.

**53 лиц. ряд:** кром., 1 лиц., **М**, **уб. л.**, 3 лиц., [2 изн., 6 лиц. 2 изн., 4 лиц.] повторить [] 2 раза, 1 изн., 1 лиц., кром.

**55 лиц. ряд:** кром., 1 лиц., **М**, 4 лиц., [2 изн., 6 лиц. 2 изн., 4 лиц.] повторить [] 2 раза, 1 изн., 1 лиц., кром.

**57 лиц. ряд:** кром., 1 лиц., **М**, **уб. л.**, 2 лиц., [2 изн., 1ПР2ЛВ, 1ЛВ2ПР, 2 изн., 4 лиц.] повторить [] 2 раза, 1 изн., 1 лиц., кром.

**59 лиц. ряд:** кром., 1 лиц., **М**, 3 лиц., [2 изн., 6 лиц. 2 изн., 4 лиц.] повторить [] 2 раза, 1 изн., 1 лиц., кром.

**61 лиц. ряд:** кром., 1 лиц., **М**, **уб. л.**, 1 лиц., [2 изн., 6 лиц. 2 изн., 4 лиц.] повторить [] 2 раза, 1 изн., 1 лиц., кром.

**63 лиц. ряд:** кром., 1 лиц., **М**, 2 лиц., [2 изн., 1ПР2ЛВ, 1ЛВ2ПР, 2 изн., 4 лиц.] повторить [] 2 раза, 1 изн., 1 лиц., кром.

**65 лиц. ряд:** кром., 1 лиц., **М**, **уб. л.**, [2 изн., 6 лиц. 2 изн., 4 лиц.] повторить [] 2 раза, 1 изн., 1 лиц., кром.

**67 лиц. ряд:** кром., 1 лиц., **М**, 1 лиц., [2 изн., 6 лиц. 2 изн., 4 лиц.] повторить [] 2 раза, 1 изн., 1 лиц., кром.

**69 лиц. ряд:** кром., 1 лиц., **М**, **уб. л.**, 1 изн., 1ПР2ЛВ, 1ЛВ2ПР, 2 изн., 4 лиц, 2 изн., 1ПР2ЛВ, 1ЛВ2ПР, 2 изн., 4 лиц, 1 изн., 1 лиц., кром.

Проверьте! На спицах 33 п. вместе с кром. петлями.

**ДАЛЕЕ - БЕЗ УБАВОК. МАРКЕР (М) СНЯТЬ.**

**71 лиц. ряд:** кром., 2 лиц., 1 изн., 6 лиц., 2 изн., 4 лиц, 2 изн., 6 лиц., 2 изн., 4 лиц., 1 изн., 1 лиц., кром.

**73 лиц. ряд:** кром., 2 лиц., 1 изн., 6 лиц., 2 изн., 4 лиц, 2 изн., 6 лиц., 2 изн., 4 лиц., 1 изн., 1 лиц., кром.

**75 лиц. ряд:** кром., 2 лиц., 1 изн., 1ПР2ЛВ, 1ЛВ2ПР, 2 изн., 4 лиц, 2 изн., 1ПР2ЛВ, 1ЛВ2ПР, 2 изн., 4 лиц., 1 изн., 1 лиц., кром.

**С 76 ИЗНАНОЧНОГО РЯДА ВЫВЯЗЫВАЕТСЯ СКОС ПЛЕЧА.**

**76 изн. ряд:** кром., 6 изн., 2 лиц., 6 изн., 2 лиц., 4 изн., 2 лиц., 6 изн., 1 лиц., 2 изн., кром.

**77 лиц. ряд:** кром., 2 лиц., 1 изн., 6 лиц., 2 изн., 4 лиц., 2 изн., 6 лиц., 2 изн., 2 лиц., развернуть вязание.

**78 изн. ряд:** дв.п., 9 изн., 2 лиц., 4 изн., 2 лиц., 6 изн., 1 лиц., 2 изн., кром.

**79 лиц. ряд:** кром., 2 лиц., 1 изн., 6 лиц., 2 изн., 4 лиц., 2 изн., 5 лиц., развернуть вязание.

**80 изн. ряд:** дв.п., 4 изн., 2 лиц., 4 изн., 2 лиц., 6 изн., 1 лиц., 2 изн., кром.

**81 лиц. ряд:** кром., 2 лиц., 1 изн., 1ПР2ЛВ, 1ЛВ2ПР, 2 изн., 4 лиц., 2 изн., 1 лиц., развернуть вязание.

**82 изн. ряд:** дв.п., 6 изн., 2 лиц., 6 изн., 1 лиц., 2 изн., кром.

**83 лиц. ряд:** кром., 2 лиц., 1 изн., 6 лиц., 2 изн., 3 лиц., развернуть вязание.

**84 изн. ряд:** дв.п., 10 изн., 1 лиц., 2 изн., кром.

**85 лиц. ряд:** кром., 2 лиц., 1 изн., 7 лиц., развернуть вязание.

**86 изн. ряд:** дв.п., 6 изн., 1 лиц., 2 изн., кром.

**87 лиц. ряд:** кром., 2 лиц., 1 изн., 3 лиц., развернуть вязание.

**88 изн. ряд:** дв.п., 5 изн., кром.

**89 лиц. ряд:** кром., 31 лиц., кром. Двойные петли провязывайте вместе лиц.п.

**90 изн. ряд:** закрыть все петли изнаночными.

### 3 РАЗМЕР:

**1 лиц. ряд:** кром., 1 лиц., повесьте **маркер М**, **уб. л.**, 1 изн., 4лиц., 2 изн., [6 лиц. 2 изн., 4 лиц., 2 изн.] повторить [] 4 раза, 7 лиц., кром.

**2 изн. ряд:** закрыть 4 п. изнаночными, вязать по узору до последней п. ряда, кром.

**3 лиц. ряд:** кром., 1 лиц., **М, уб. л.**, 4лиц., 2 изн., [1ПР2ЛВ, 1ЛВ2ПР, 2 изн., 4 лиц., 2 изн.] повторить [] 4 раза, 3 лиц., кром.

**4 изн. ряд:** закрыть 4 п. изнаночными, вязать по узору до последней п. ряда, кром.

**5 лиц. ряд:** кром., 1 лиц., **М, уб. л.**, 3лиц., 2 изн., [6 лиц. 2 изн., 4 лиц., 2 изн.] повторить [] 3 раза, 6 лиц., 2 изн., 5 лиц., кром.

**6 изн. ряд:** закрыть 4 п. изнаночными, вязать по узору до последней п. ряда, кром.

**7 лиц. ряд:** кром., 1 лиц., **М, уб. л.**, 2 лиц., 2 изн., [6 лиц. 2 изн., 4 лиц., 2 изн.] повторить [] 3 раза, 9 лиц., кром.

**8 изн. ряд:** закрыть 4 п. изнаночными, вязать по узору до последней п. ряда, кром.

#### ЗАКРЫТИЯ В НАЧАЛЕ ИЗН. РЯДА ЗАВЕРШЕНЫ.

Продолжаем формировать углубление горловины за счет убавок в начале лицевых рядов.

**9 лиц. ряд:** кром., 1 лиц., **М, уб. л.**, 1 лиц., 2 изн., [1ПР2ЛВ, 1ЛВ2ПР, 2 изн., 4 лиц., 2 изн.] повторить [] 3 раза, 1ПР2ЛВ, 2 лиц., кром.

**10 изн. ряд и все изн. р. далее:** по узору.

Далее будут описаны только лиц. ряды. Все изнаночные провяжите по узору без убавок.

**11 лиц. ряд:** кром., 1 лиц., **М, уб. л.**, 2 изн., [6 лиц., 2 изн., 4 лиц., 2 изн.] повторить [] 3 раза, 5 лиц., кром.

**13 лиц. ряд:** кром., 1 лиц., **М, уб. л.**, 1 изн., [6 лиц., 2 изн., 4 лиц., 2 изн.] повторить [] 3 раза, 5 лиц., кром.

**15 лиц. ряд:** кром., 1 лиц., **М, уб. л.**, [1ПР2ЛВ, 1ЛВ2ПР, 2 изн., 4 лиц., 2 изн.] повторить [] 3 раза, 1ПР2ЛВ, 2 лиц., кром.

**17 лиц. ряд:** кром., 1 лиц., **М, уб. л.**, 5 лиц., 2 изн., 4 лиц., 2 изн., [6 лиц., 2 изн., 4 лиц., 2 изн.] повторить [] 2 раза, 5 лиц., кром.

Далее, частота убавок в начале ряда - через каждые 3 ряда.

**19 лиц. ряд:** кром., 1 лиц., **М**, [6 лиц., 2 изн., 4 лиц., 2 изн.] повторить [] 3 раза, 5 лиц., кром.

**21 лиц. ряд:** кром., 1 лиц., **М, уб. л.**, 1 лиц., 1ЛВ2ПР, 2 изн., 4 лиц., 2 изн., [1ПР2ЛВ, 1ЛВ2ПР, 2 изн., 4 лиц., 2 изн.] повторить [] 2 раза, 1ПР2ЛВ, 2 лиц., кром.

**23 лиц. ряд:** кром., 1 лиц., **М**, 5 лиц., 2 изн., 4 лиц., 2 изн., [6 лиц., 2 изн., 4 лиц., 2 изн.] повторить [] 2 раза, 5 лиц., кром.

**25 лиц. ряд:** кром., 1 лиц., **М, уб. л.**, 3 лиц., 2 изн., 4 лиц., 2 изн., [6 лиц., 2 изн., 4 лиц., 2 изн.] повторить [] 2 раза, 5 лиц., кром.

**27 лиц. ряд:** кром., 1 лиц., **М**, 1 лиц., 1ЛВ2ПР, 2 изн., 4 лиц., 2 изн., [1ПР2ЛВ, 1ЛВ2ПР, 2 изн., 4 лиц., 2 изн.] повторить [] 2 раза, 1ПР2ЛВ, 2 лиц., кром.

**29 лиц. ряд:** кром., 1 лиц., **М, уб. л.**, 2лиц., 2 изн., 4 лиц., 2 изн., [6 лиц., 2 изн., 4 лиц., 2 изн.] повторить [] 2 раза, 5 лиц., кром.

**31 лиц. ряд:** кром., 1 лиц., **М**, 3 лиц., 2 изн., 4 лиц., 2 изн., [6 лиц., 2 изн., 4 лиц., 2 изн.] повторить [] 2 раза, 5 лиц., кром.

**33 лиц. ряд:** кром., 1 лиц., **М**, **уб. л.**, 1 лиц., 2 изн., 4 лиц., 2 изн., [1ПР2ЛВ, 1ЛВ2ПР, 2 изн., 4 лиц., 2 изн.] повторить [] 2 раза, 1ПР2ЛВ, 2 лиц., кром.

**35 лиц. ряд:** кром., 1 лиц., **М**, 2 лиц., 2 изн., 4 лиц., 2 изн., [6 лиц., 2 изн., 4 лиц., 2 изн.] повторить [] 2 раза, 5 лиц., кром.

**37 лиц. ряд:** кром., 1 лиц., **М**, **уб. л.**, 2 изн., 4 лиц., 2 изн., [6 лиц., 2 изн., 4 лиц., 2 изн.] повторить [] 2 раза, 5 лиц., кром.

**39 лиц. ряд:** кром., 1 лиц., **М**, 1 лиц., 2 изн., 4 лиц., 2 изн., [1ПР2ЛВ, 1ЛВ2ПР, 2 изн., 4 лиц., 2 изн.] повторить [] 2 раза, 1ПР2ЛВ, 2 лиц., кром.

**41 лиц. ряд:** кром., 1 лиц., **М**, **уб. л.**, 1 изн., 4 лиц., 2 изн., [6 лиц., 2 изн., 4 лиц., 2 изн.] повторить [] 2 раза, 5 лиц., кром.

**43 лиц. ряд:** кром., 1 лиц., **М**, 1 лиц., 1 изн., 4 лиц., 2 изн., [6 лиц., 2 изн., 4 лиц., 2 изн.] повторить [] 2 раза, 5 лиц., кром.

**45 лиц. ряд:** кром., 1 лиц., **М**, **уб. л.**, 4 лиц., 2 изн., [1ПР2ЛВ, 1ЛВ2ПР, 2 изн., 4 лиц., 2 изн.] повторить [] 2 раза, 1ПР2ЛВ, 2 лиц., кром.

**47 лиц. ряд:** кром., 1 лиц., **М**, 5 лиц., 2 изн., [6 лиц., 2 изн., 4 лиц., 2 изн.] повторить [] 2 раза, 5 лиц., кром.

**49 лиц. ряд:** кром., 1 лиц., **М**, **уб. л.**, 3 лиц., 2 изн., [6 лиц., 2 изн., 4 лиц., 2 изн.] повторить [] 2 раза, 5 лиц., кром.

**51 лиц. ряд:** кром., 1 лиц., **М**, 4 лиц., 2 изн., [1ПР2ЛВ, 1ЛВ2ПР, 2 изн., 4 лиц., 2 изн.] повторить [] 2 раза, 1ПР2ЛВ, 2 лиц., кром.

**53 лиц. ряд:** кром., 1 лиц., **М**, **уб. л.**, 2 лиц., 2 изн., [6 лиц., 2 изн., 4 лиц., 2 изн.] повторить [] 2 раза, 5 лиц., кром.

**55 лиц. ряд:** кром., 1 лиц., **М**, 3 лиц., 2 изн., [6 лиц., 2 изн., 4 лиц., 2 изн.] повторить [] 2 раза, 5 лиц., кром.

**57 лиц. ряд:** кром., 1 лиц., **М**, **уб. л.**, 1 лиц., 2 изн., [1ПР2ЛВ, 1ЛВ2ПР, 2 изн., 4 лиц., 2 изн.] повторить [] 2 раза, 1ПР2ЛВ, 2 лиц., кром.

**59 лиц. ряд:** кром., 1 лиц., **М**, 2 лиц., 2 изн., [6 лиц., 2 изн., 4 лиц., 2 изн.] повторить [] 2 раза, 5 лиц., кром.

**61 лиц. ряд:** кром., 1 лиц., **М**, **уб. л.**, 2 изн., [6 лиц., 2 изн., 4 лиц., 2 изн.] повторить [] 2 раза, 5 лиц., кром.

**63 лиц. ряд:** кром., 1 лиц., **М**, 1 лиц., 2 изн., [1ПР2ЛВ, 1ЛВ2ПР, 2 изн., 4 лиц., 2 изн.] повторить [] 2 раза, 1ПР2ЛВ, 2 лиц., кром.

**65 лиц. ряд:** кром., 1 лиц., **М**, **уб. л.**, 1 изн., [6 лиц., 2 изн., 4 лиц., 2 изн.] повторить [] 2 раза, 5 лиц., кром.

**67 лиц. ряд:** кром., 1 лиц., **М**, 1 лиц., 1 изн., [6 лиц., 2 изн., 4 лиц., 2 изн.] повторить [] 2 раза, 5 лиц., кром.

**69 лиц. ряд:** кром., 1 лиц., **М**, **уб. л.**, [1ПР2ЛВ, 1ЛВ2ПР, 2 изн., 4 лиц., 2 изн.] повторить [] 2 раза, 1ПР2ЛВ, 2 лиц., кром.

**71 лиц. ряд:** кром., 1 лиц., **М**, 7 лиц., 2 изн., 4 лиц., 2 изн., 6 лиц., 2 изн., 4 лиц., 2 изн., 5 лиц., кром.

**73 лиц. ряд:** кром., 1 лиц., **М**, **уб. л.**, 5 лиц., 2 изн., 4 лиц., 2 изн., 6 лиц., 2 изн., 4 лиц., 2 изн., 5 лиц., кром.

Проверьте! На спицах 36 п. вместе с кром. петлями.

**ДАЛЕЕ - БЕЗ УБАВОК. МАРКЕР (М) СНЯТЬ.**

**75 лиц. ряд:** кром., 1 лиц., [1ПР2ЛВ, 1ЛВ2ПР, 2 изн., 4 лиц., 2 изн.] повторить [] 2 раза, 1ПР2ЛВ, 2 лиц., кром.

**77 лиц. ряд:** кром., 7 лиц., 2 изн., 4 лиц., 2 изн., 6 лиц., 2 изн., 4 лиц., 2 изн., 5 лиц., кром.

**С 78 ИЗНАНОЧНОГО РЯДА ВЫВЯЗЫВАЕТСЯ СКОС ПЛЕЧА.**

**78 изн. ряд:** кром., 5 изн., 2 лиц., 4 изн., 2 лиц., 6 изн., 2 лиц., 4 изн., 2 лиц., 7 изн., кром.

**79 лиц. ряд:** кром., 7 лиц., 2 изн., 4 лиц., 2 изн., 6 лиц., 2 изн., 4 лиц., 2 изн., 1 лиц., развернуть вязание.

**80 изн. ряд:** дв.п., 6 изн., 2 лиц., 6 изн., 2 лиц., 4 изн., 2 лиц., 7 изн., кром.

**81 лиц. ряд:** кром., 1 лиц., 1ПР2ЛВ, 1ЛВ2ПР, 2 изн., 4 лиц., 2 изн., 1ПР2ЛВ, 1ЛВ2ПР, 2 изн., 2 лиц., развернуть вязание.

**82 изн. ряд:** дв.п., 9 изн., 2 лиц., 4 изн., 2 лиц., 7 изн., кром.

**83 лиц. ряд:** кром., 7 лиц., 2 изн., 4 лиц., 2 изн., 6 лиц., развернуть вязание.

**84 изн. ряд:** дв.п., 5 изн., 2 лиц., 4 изн., 2 лиц., 7 изн., кром.

**85 лиц. ряд:** кром., 7 лиц., 2 изн., 4 лиц., 2 изн., 2 лиц., развернуть вязание.

**86 изн. ряд:** дв.п., 7 изн., 2 лиц., 7 изн., кром.

**87 лиц. ряд:** кром., 1 лиц., 1ПР2ЛВ, 1ЛВ2ПР, 2 изн., 4 лиц., развернуть вязание.

**88 изн. ряд:** дв.п., 12 изн., кром.

**89 лиц. ряд:** кром., 9 лиц., развернуть вязание.

**90 изн. ряд:** дв.п., 8 изн., кром.

**91 лиц. ряд:** кром., 5 лиц., развернуть вязание.

**92 изн. ряд:** дв.п., 4 изн., кром.

**93 лиц. ряд:** кром., 34 лиц., кром. Двойные петли провязывайте вместе лиц.п.

**94 изн. ряд:** закрыть все петли изнаночными.

## 4 РАЗМЕР:

**1 лиц. ряд:** кром., 1 лиц., повесьте **маркер М**, **уб. л.**, 1 изн., 4 лиц., 2 изн., 6 лиц, [2 изн., 4 лиц., 2 изн., 6 лиц.] повторить [] 4 раза, 2 изн., 4 лиц., кром.

**2 изн. ряд:** закрыть 4 п. изнаночными, вязать по узору до последней п. ряда, кром.

**3 лиц. ряд:** кром., 1 лиц., **М**, **уб. л.**, 4 лиц., 2 изн., 1ПР2ЛВ, 1ЛВ2ПР, [2 изн., 4 лиц., 2 изн., 1ПР2ЛВ, 1ЛВ2ПР] повторить [] 3 раза, 2 изн., 4 лиц., 2 изн., 8 лиц., кром.

**4 изн. ряд:** закрыть 4 п. изнаночными, вязать по узору до последней п. ряда, кром.

**5 лиц. ряд:** кром., 1 лиц., **М**, **уб. л.**, 3 лиц., 2 изн., 6 лиц, [2 изн., 4 лиц., 2 изн., 6 лиц.] повторить [] 3 раза, 2 изн., 4 лиц., 2 изн., 4 лиц., кром.

**6 изн. ряд:** закрыть 4 п. изнаночными, вязать по узору до последней п. ряда, кром.

**7 лиц. ряд:** кром., 1 лиц., **М**, **уб. л.**, 2 лиц., 2 изн., 6 лиц, [2 изн., 4 лиц., 2 изн., 6 лиц.] повторить [] 3 раза, 2 изн., 6 лиц., кром.

**8 изн. ряд:** закрыть 4 п. изнаночными, вязать по узору до последней п. ряда, кром.

**ЗАКРЫТИЯ В НАЧАЛЕ ИЗН. РЯДА ЗАВЕРШЕНЫ.**



Продолжаем формировать углубление горловины за счет убавок в начале лицевых рядов.

**9 лиц. ряд:** кром., 1 лиц., **М, уб. л.**, 1 лиц., 2 изн., 1ПР2ЛВ, 1ЛВ2ПР, [2 изн., 4 лиц., 2 изн., 1ПР2ЛВ, 1ЛВ2ПР] повторить [] 3 раза, 2 изн., 2 лиц., кром.

**10 изн. ряд и все изн. р. далее:** по узору.

Далее будут описаны только лиц. ряды. Все изнаночные провяжите по узору без убавок.

**11 лиц. ряд:** кром., 1 лиц., **М, уб. л.**, 2 изн., 6 лиц, [2 изн., 4 лиц., 2 изн., блиц.] повторить [] 3 раза, 2 изн., 2 лиц., кром.

**13 лиц. ряд:** кром., 1 лиц., **М, уб. л.**, 1 изн., 6 лиц, [2 изн., 4 лиц., 2 изн., блиц.] повторить [] 3 раза, 2 изн., 2 лиц., кром.

**15 лиц. ряд:** кром., 1 лиц., **М, уб. л.**, 1ПР2ЛВ, 1ЛВ2ПР, [2 изн., 4 лиц., 2 изн., 1ПР2ЛВ, 1ЛВ2ПР] повторить [] 3 раза, 2 изн., 2 лиц., кром.

**17 лиц. ряд:** кром., 1 лиц., **М, уб. л.**, 5 лиц, [2 изн., 4 лиц., 2 изн., блиц.] повторить [] 3 раза, 2 изн., 2 лиц., кром.

**19 лиц. ряд:** кром., 1 лиц., **М, уб. л.**, 4 лиц, [2 изн., 4 лиц., 2 изн., блиц.] повторить [] 3 раза, 2 изн., 2 лиц., кром.

**21 лиц. ряд:** кром., 1 лиц., **М, уб. л.**, 1ЛВ2ПР, [2 изн., 4 лиц., 2 изн., 1ПР2ЛВ, 1ЛВ2ПР] повторить [] 3 раза, 2 изн., 2 лиц., кром.

**23 лиц. ряд:** кром., 1 лиц., **М, уб. л.**, 2 лиц, [2 изн., 4 лиц., 2 изн., блиц.] повторить [] 3 раза, 2 изн., 2 лиц., кром.

**25 лиц. ряд:** кром., 1 лиц., **М, уб. л.**, 1 лиц, [2 изн., 4 лиц., 2 изн., блиц.] повторить [] 3 раза, 2 изн., 2 лиц., кром.

Далее, частота убавок в начале ряда - через каждые 3 ряда.

**27 лиц. ряд:** кром., 1 лиц., **М**, 2 лиц., [2 изн., 4 лиц., 2 изн., 1ПР2ЛВ, 1ЛВ2ПР] повторить [] 3 раза, 2 изн., 2 лиц., кром.

**29 лиц. ряд:** кром., 1 лиц., **М, уб. л.**, [2 изн., 4 лиц., 2 изн., блиц.] повторить [] 3 раза, 2 изн., 2 лиц., кром.

**31 лиц. ряд:** кром., 1 лиц., **М**, 1 лиц, [2 изн., 4 лиц., 2 изн., блиц.] повторить [] 3 раза, 2 изн., 2 лиц., кром.

**33 лиц. ряд:** кром., 1 лиц., **М, уб. л.**, 1 изн., 4 лиц., 2 изн., 1ПР2ЛВ, 1ЛВ2ПР, [2 изн., 4 лиц., 2 изн., 1ПР2ЛВ, 1ЛВ2ПР] повторить [] 2 раза, 2 изн., 2 лиц., кром.

**35 лиц. ряд:** кром., 1 лиц., **М**, 1 лиц., 1 изн., 4 лиц., 2 изн., 6 лиц., [2 изн., 4 лиц., 2 изн., 6 лиц.] повторить [] 2 раза, 2 изн., 2 лиц., кром.

**37 лиц. ряд:** кром., 1 лиц., **М, уб. л.**, 4 лиц., 2 изн., 6 лиц., [2 изн., 4 лиц., 2 изн., 6 лиц.] повторить [] 2 раза, 2 изн., 2 лиц., кром.

**39 лиц. ряд:** кром., 1 лиц., **М**, 5 лиц., 2 изн., 1ПР2ЛВ, 1ЛВ2ПР, [2 изн., 4 лиц., 2 изн., 1ПР2ЛВ, 1ЛВ2ПР] повторить [] 2 раза, 2 изн., 2 лиц., кром.

**41 лиц. ряд:** кром., 1 лиц., **М, уб. л.**, 3 лиц., 2 изн., 6 лиц., [2 изн., 4 лиц., 2 изн., 6 лиц.] повторить [] 2 раза, 2 изн., 2 лиц., кром.

**43 лиц. ряд:** кром., 1 лиц., **М**, 4 лиц., 2 изн., 6 лиц., [2 изн., 4 лиц., 2 изн., 6 лиц.] повторить [] 2 раза, 2 изн., 2 лиц., кром.

**45 лиц. ряд:** кром., 1 лиц., **М**, **уб. л.**, 2 лиц., 2 изн., 1ПР2ЛВ, 1ЛВ2ПР, [2 изн., 4 лиц., 2 изн., 1ПР2ЛВ, 1ЛВ2ПР] повторить [] 2 раза, 2 изн., 2 лиц., кром.

**47 лиц. ряд:** кром., 1 лиц., **М**, 3 лиц., 2 изн., 6 лиц., [2 изн., 4 лиц., 2 изн., 6 лиц.] повторить [] 2 раза, 2 изн., 2 лиц., кром.

**49 лиц. ряд:** кром., 1 лиц., **М**, **уб. л.**, 1 лиц., 2 изн., 6 лиц., [2 изн., 4 лиц., 2 изн., 6 лиц.] повторить [] 2 раза, 2 изн., 2 лиц., кром.

**51 лиц. ряд:** кром., 1 лиц., **М**, 2 лиц., 2 изн., 1ПР2ЛВ, 1ЛВ2ПР, [2 изн., 4 лиц., 2 изн., 1ПР2ЛВ, 1ЛВ2ПР] повторить [] 2 раза, 2 изн., 2 лиц., кром.

**53 лиц. ряд:** кром., 1 лиц., **М**, **уб. л.**, 2 изн., 6 лиц., [2 изн., 4 лиц., 2 изн., 6 лиц.] повторить [] 2 раза, 2 изн., 2 лиц., кром.

**55 лиц. ряд:** кром., 1 лиц., **М**, 1 лиц., 2 изн., 6 лиц., [2 изн., 4 лиц., 2 изн., 6 лиц.] повторить [] 2 раза, 2 изн., 2 лиц., кром.

**57 лиц. ряд:** кром., 1 лиц., **М**, **уб. л.**, 1 изн., 1ПР2ЛВ, 1ЛВ2ПР, [2 изн., 4 лиц., 2 изн., 1ПР2ЛВ, 1ЛВ2ПР] повторить [] 2 раза, 2 изн., 2 лиц., кром.

**59 лиц. ряд:** кром., 1 лиц., **М**, 1 лиц., 1 изн., 6 лиц., [2 изн., 4 лиц., 2 изн., 6 лиц.] повторить [] 2 раза, 2 изн., 2 лиц., кром.

**61 лиц. ряд:** кром., 1 лиц., **М**, **уб. л.**, 6 лиц., [2 изн., 4 лиц., 2 изн., 6 лиц.] повторить [] 2 раза, 2 изн., 2 лиц., кром.

**63 лиц. ряд:** кром., 1 лиц., **М**, 1 лиц., 1ПР2ЛВ, 1ЛВ2ПР, [2 изн., 4 лиц., 2 изн., 1ПР2ЛВ, 1ЛВ2ПР] повторить [] 2 раза, 2 изн., 2 лиц., кром.

**65 лиц. ряд:** кром., 1 лиц., **М**, **уб. л.**, 5 лиц., [2 изн., 4 лиц., 2 изн., 6 лиц.] повторить [] 2 раза, 2 изн., 2 лиц., кром.

**67 лиц. ряд:** кром., 1 лиц., **М**, 6 лиц., [2 изн., 4 лиц., 2 изн., 6 лиц.] повторить [] 2 раза, 2 изн., 2 лиц., кром.

**69 лиц. ряд:** кром., 1 лиц., **М**, **уб. л.**, 1 лиц., 1ЛВ2ПР, [2 изн., 4 лиц., 2 изн., 1ПР2ЛВ, 1ЛВ2ПР] повторить [] 2 раза, 2 изн., 2 лиц., кром.

**71 лиц. ряд:** кром., 1 лиц., **М**, 5 лиц., [2 изн., 4 лиц., 2 изн., 6 лиц.] повторить [] 2 раза, 2 изн., 2 лиц., кром.

**73 лиц. ряд:** кром., 1 лиц., **М**, **уб. л.**, 3 лиц., [2 изн., 4 лиц., 2 изн., 6 лиц.] повторить [] 2 раза, 2 изн., 2 лиц., кром.

Проверьте! На спицах 39 п. вместе с кром. петлями.

**ДАЛЕЕ - БЕЗ УБАВОК. МАРКЕР (М) СНЯТЬ.**

**75 лиц. ряд:** кром., 2 лиц., 1ЛВ2ПР, [2 изн., 4 лиц., 2 изн., 1ПР2ЛВ, 1ЛВ2ПР] повторить [] 2 раза, 2 изн., 2 лиц., кром.

**77 лиц. ряд:** кром., 5 лиц., [2 изн., 4 лиц., 2 изн., 6 лиц.] повторить [] 2 раза, 2 изн., 2 лиц., кром.

**79 лиц. ряд:** кром., 5 лиц., [2 изн., 4 лиц., 2 изн., 6 лиц.] повторить [] 2 раза, 2 изн., 2 лиц., кром.

**81 лиц. ряд:** кром., 2 лиц., 1ЛВ2ПР, [2 изн., 4 лиц., 2 изн., 1ПР2ЛВ, 1ЛВ2ПР] повторить [ ] 2 раза, 2 изн., 2 лиц., кром.

**С 82 ИЗНАНОЧНОГО РЯДА ВЫВЯЗЫВАЕТСЯ СКОС ПЛЕЧА.**

**82 изн. ряд:** кром., 10 изн., 2 лиц., 4 изн., 2 лиц., 6 изн., 2 лиц., 4 изн., 2 лиц., 5 изн., кром.

**83 лиц. ряд:** кром., 5 лиц., 2 изн., 4 лиц., 2 изн., 6 лиц., 2 изн., 4 лиц., 2 изн., 6 лиц., развернуть вязание.

**84 изн. ряд:** дв.п., 5 изн., 2 лиц., 4 изн., 2 лиц., 6 изн., 2 лиц., 4 изн., 2 лиц., 5 изн., кром.

**85 лиц. ряд:** кром., 5 лиц., 2 изн., 4 лиц., 2 изн., 6 лиц., 2 изн., 4 лиц., 2 изн., 1 лиц., развернуть вязание.

**86 изн. ряд:** дв.п., 6 изн., 2 лиц., 6 изн., 2 лиц., 4 изн., 2 лиц., 5 изн., кром.

**87 лиц. ряд:** кром., 2 лиц., 1ЛВ2ПР, 2 изн., 4 лиц., 2 изн., 1ПР2ЛВ, 1ЛВ2ПР, 2 изн., 3 лиц., развернуть вязание.

**88 изн. ряд:** дв.п., 10 изн., 2 лиц., 4 изн., 2 лиц., 5 изн., кром.

**89 лиц. ряд:** кром., 5 лиц., 2 изн., 4 лиц., 2 изн., 7 лиц., развернуть вязание.

**90 изн. ряд:** дв.п., 6 изн., 2 лиц., 4 изн., 2 лиц., 5 изн., кром.

**91 лиц. ряд:** кром., 5 лиц., 2 изн., 4 лиц., 2 изн., 3 лиц., развернуть вязание.

**92 изн. ряд:** дв.п., 8 изн., 2 лиц., 5 изн., кром.

**93 лиц. ряд:** кром., 2 лиц., 1ЛВ2ПР, 2 изн., 5 лиц., развернуть вязание.

**94 изн. ряд:** дв.п., 4 изн., 2 лиц., 5 изн., кром.

**95 лиц. ряд:** кром., 8 лиц., развернуть вязание.

**96 изн. ряд:** дв.п., 7 изн., кром.

**97 лиц. ряд:** кром., 37 лиц., кром. Двойные петли провязывайте вместе лиц.п.

**98 изн. ряд:** закрыть все петли изнаночными.



## VII. СПИНКА

Переснять с доп. нити на рабочие спицы оставшиеся 130 (140, 150, 160) п. Петли на рабочих спицах – петли спинки. Продолжаем вязать поворотными рядами.

**КРОМОЧНЫЙ КРАЙ:** первую петлю каждого ряда (кромочные петли) по ЛС и ИС – снять, а последнюю петлю каждого ряда (кромочные петли) по ЛС вязать лицевыми петлями, по ИС – изнаночными петлями.

**ФИГУРНАЯ ПРОЙМА** формируется за счет закрытия 16 петель с обеих сторон полотна в первых лицевых и изнаночных рядах. Закрытие производится лицевыми петлями по ЛС и изнаночными по ИС.

**СКОС ПЛЕЧА И УГЛУБЛЕНИЕ СПИНКИ** вывязывается немецкими укороченными рядами.

**ОБРАТИТЕ ВНИМАНИЕ, ЧТО ПРИ ВЫВЯЗЫВАНИИ СКОСОВ УЗОР ПЛАВНО ПЕРЕХОДИТ В ЛИЦЕВУЮ ГЛАДЬ!**

**ВИДЕО:**

- о закрытие петель: [закрыть лицевыми](#)
- о закрытие петель: [закрыть изнаночными](#)
- о [принцип немецких укороченных рядов](#)

Если Вы предпочитаете вязать по схемам, следуйте **СХЕМЕ Г «СПИНКА»** с пометкой выбранного Вами размера 1, 2, 3 или 4: [СХЕМЫ](#)

### ОПИСАНИЕ СПИНКИ

#### 1 РАЗМЕР:

**1 лиц. ряд:** закрыть 4 п. лицевыми, 7 лиц., 2 изн., 4 лиц., [2 изн., 6 лиц., 2 изн., 4 лиц.] повторить [] 7 раз, 2 изн., 11 лиц., кром.

**2 изн. ряд:** закрыть 4 п. изнаночными, вязать по узору до последней п. ряда, кром.

**3 лиц. ряд:** закрыть 4 п. лицевыми, 3 лиц., 2 изн., 4 лиц., [2 изн., 1ПР2ЛВ, 1ЛВ2ПР, 2 изн., 4 лиц.] повторить [] 7 раз, 2 изн., 7 лиц., кром.

**4 изн. ряд:** закрыть 4 п. изнаночными, вязать по узору до последней п. ряда, кром.

**5 лиц. ряд:** закрыть 4 п. лицевыми, 5 лиц., [2 изн., 6 лиц., 2 изн., 4 лиц.] повторить [] 7 раз, 2 изн., 3 лиц., кром.

**6 изн. ряд:** закрыть 4 п. изнаночными, вязать по узору до последней п. ряда, кром.

**7 лиц. ряд:** закрыть 4 п. лицевыми, 1 лиц., [2 изн., 6 лиц., 2 изн., 4 лиц.] повторить [] 6 раз, 2 изн., 6 лиц., 2 изн., 5 лиц., кром.

**8 изн. ряд:** закрыть 4 п. изнаночными, вязать по узору до последней п. ряда, кром.

Проверьте, на спицах 98 п.

**ЗАКРЫТИЯ ЗАВЕРШЕНЫ.** Далее спинка вяжется поворотными рядами по прямой.

**9 лиц. ряд:** кром., 1 лиц., [2 изн., 1ПР2ЛВ, 1ЛВ2ПР, 2 изн., 4 лиц.] повторить [ ] 6 раз, 2 изн., 1ПР2ЛВ, 1ЛВ2ПР, 2 изн., 1 лиц., кром.

**10 изн. ряд:** по узору.

**11 лиц. ряд:** кром., 1 лиц., [2 изн., 6 лиц., 2 изн., 4 лиц.] повторить [ ] 6 раз, 2 изн., 6 лиц., 2 изн., 1 лиц., кром.

**12 изн. ряд:** по узору.

**13 лиц. ряд:** кром., 1 лиц., [2 изн., 6 лиц., 2 изн., 4 лиц.] повторить [ ] 6 раз, 2 изн., 6 лиц., 2 изн., 1 лиц., кром.

**14 изн. ряд:** по узору.

Повторите с 9 по 14 ряды **ЕЩЁ 9 РАЗ**. Затем провяжите еще раз с 9 по 12 ряд. Таким образом, у вас должно быть провязано 72 ряда спинки.

## 2 РАЗМЕР:

**1 лиц. ряд:** закрыть 4 п. лицевыми, [4 лиц., 2 изн., 6 лиц., 2 изн.,] повторить [ ] 9 раз, 8 лиц., кром.

**2 изн. ряд:** закрыть 4 п. изнаночными, вязать по узору до последней п. ряда, кром.

**3 лиц. ряд:** закрыть 4 п. лицевыми, 2 изн., 1ПР2ЛВ, 1ЛВ2ПР, 2 изн., [4 лиц., 2 изн., 1ПР2ЛВ, 1ЛВ2ПР, 2 изн.,] повторить [ ] 8 раз, 4 лиц., кром.

**4 изн. ряд:** закрыть 4 п. изнаночными, вязать по узору до последней п. ряда, кром.

**5 лиц. ряд:** закрыть 4 п. лицевыми, 4 лиц., 2 изн., [4 лиц., 2 изн., 6 лиц., 2 изн.,] повторить [ ] 7 раз, 4 лиц., 2 изн., 8 лиц., кром.

**6 изн. ряд:** закрыть 4 п. изнаночными, вязать по узору до последней п. ряда, кром.

**7 лиц. ряд:** закрыть 4 п. лицевыми, 1 лиц., 1 изн., [4 лиц., 2 изн., 6 лиц., 2 изн.,] повторить [ ] 7 раз, 4 лиц., 1 изн., 5 лиц., кром.

**8 изн. ряд:** закрыть 4 п. изнаночными, вязать по узору до последней п. ряда, кром.

Проверьте, на спицах 108 п.

**ЗАКРЫТИЯ ЗАВЕРШЕНЫ.** Далее спинка вяжется поворотными рядами по прямой.

**9 лиц. ряд:** кром., 1 лиц., 1 изн., [4 лиц., 2 изн., 1ПР2ЛВ, 1ЛВ2ПР, 2 изн.,] повторить [ ] 7 раз, 4 лиц., 1 изн., 1 лиц., кром.

**10 изн. ряд:** по узору.

**11 лиц. ряд:** кром., 1 лиц., 1 изн., [4 лиц., 2 изн., 6 лиц., 2 изн.,] повторить [ ] 7 раз, 4 лиц., 1 изн., 1 лиц., кром.

**12 изн. ряд:** по узору.

**13 лиц. ряд:** кром., 1 лиц., 1 изн., [4 лиц., 2 изн., 6 лиц., 2 изн.,] повторить [ ] 7 раз, 4 лиц., 1 изн., 1 лиц., кром.

**14 изн. ряд:** по узору.

Повторите с 9 по 14 ряды **ЕЩЁ 10 РАЗ**. Затем провяжите еще раз с 9 по 10 ряд. Таким образом, у вас должно быть провязано 76 рядов спинки.

### 3 РАЗМЕР:

**1 лиц. ряд:** закрыть 4 п. лицевыми, 3 лиц., [2 изн., 4 лиц., 2 изн., 6 лиц.] повторить [] 9 раз, 2 изн., 4 лиц., 2 изн., 7 лиц., кром.

**2 изн. ряд:** закрыть 4 п. изнаночными, вязать по узору до последней п. ряда, кром.

**3 лиц. ряд:** закрыть 4 п. лицевыми, 5 лиц., 2 изн., 1ПР2ЛВ, 1ЛВ2ПР, [2 изн., 4 лиц., 2 изн., 1ПР2ЛВ, 1ЛВ2ПР] повторить [] 8 раз, 2 изн., 4 лиц., 2 изн., 3 лиц., кром.

**4 изн. ряд:** закрыть 4 п. изнаночными, вязать по узору до последней п. ряда, кром.

**5 лиц. ряд:** закрыть 4 п. лицевыми, 1 лиц., 2 изн., 6 лиц., [2 изн., 4 лиц., 2 изн., 6 лиц.] повторить [] 8 раз, 2 изн., 5 лиц., кром.

**6 изн. ряд:** закрыть 4 п. изнаночными, вязать по узору до последней п. ряда, кром.

**7 лиц. ряд:** закрыть 4 п. лицевыми, 5 лиц., [2 изн., 4 лиц., 2 изн., 6 лиц.] повторить [] 7 раз, 2 изн., 4 лиц., 2 изн., 9 лиц., кром.

**8 изн. ряд:** закрыть 4 п. изнаночными, вязать по узору до последней п. ряда, кром.

Проверьте, на спицах 118 п.

**ЗАКРЫТИЯ ЗАВЕРШЕНЫ.** Далее спинка вяжется поворотными рядами по прямой.

**9 лиц. ряд:** кром., 2 лиц., 1ЛВ2ПР, [2 изн., 4 лиц., 2 изн., 1ПР2ЛВ, 1ЛВ2ПР] повторить [] 7 раз, 2 изн., 4 лиц., 2 изн., 1ПР2ЛВ, 2 лиц., кром.

**10 изн. ряд:** по узору.

**11 лиц. ряд:** кром., 5 лиц., [2 изн., 4 лиц., 2 изн., 6 лиц.] повторить [] 7 раз, 2 изн., 4 лиц., 2 изн., 5 лиц., кром.

**12 изн. ряд:** по узору.

**13 лиц. ряд:** кром., 5 лиц., [2 изн., 4 лиц., 2 изн., 6 лиц.] повторить [] 7 раз, 2 изн., 4 лиц., 2 изн., 5 лиц., кром.

**14 изн. ряд:** по узору.

Повторите с 9 по 14 ряды **ЕЩЁ 10 РАЗ**. Затем провяжите еще раз с 9 по 12 ряд. Таким образом, у вас должно быть провязано 78 рядов спинки.

### 4 РАЗМЕР:

**1 лиц. ряд:** закрыть 4 п. лицевыми, [2 изн., 6 лиц., 2 изн., 4 лиц.] повторить [] 11 раз, кром.

**2 изн. ряд:** закрыть 4 п. изнаночными, вязать по узору до последней п. ряда, кром.

**3 лиц. ряд:** закрыть 4 п. лицевыми, 4 лиц., 2 изн., 4 лиц., [2 изн., 1ПР2ЛВ, 1ЛВ2ПР, 2 изн., 4 лиц.] повторить [] 9 раз, 2 изн., 8 лиц., кром.

**4 изн. ряд:** закрыть 4 п. изнаночными, вязать по узору до последней п. ряда, кром.

**5 лиц. ряд:** закрыть 4 п. лицевыми, 2 изн., 4 лиц., [2 изн., 6 лиц., 2 изн., 4 лиц.] повторить [] 9 раз, 2 изн., 4 лиц., кром.

**6 изн. ряд:** закрыть 4 п. изнаночными, вязать по узору до последней п. ряда, кром.



**7 лиц. ряд:** закрыть 4 п. лицевыми, 2 лиц., [2 изн., 6 лиц., 2 изн., 4 лиц.] повторить [] 8 раз, 2 изн., 6 лиц., 2 изн., 6 лиц., кром.

**8 изн. ряд:** закрыть 4 п. изнаночными, вязать по узору до последней п. ряда, кром.

Проверьте, на спицах 128п.

**ЗАКРЫТИЯ ЗАВЕРШЕНЫ.** Далее спинка вяжется поворотными рядами по прямой.

**9 лиц. ряд:** кром., 2 лиц., [2 изн., 1ПР2ЛВ, 1ЛВ2ПР, 2 изн., 4 лиц.] повторить [] 8 раз, 2 изн., 1ПР2ЛВ, 1ЛВ2ПР, 2 изн., 2 лиц., кром.

**10 изн. ряд:** по узору.

**11 лиц. ряд:** кром., 2 лиц., [2 изн., 6 лиц., 2 изн., 4 лиц.] повторить [] 8 раз, 2 изн., 6 лиц., 2 изн., 2 лиц., кром.

**12 изн. ряд:** по узору.

**13 лиц. ряд:** кром., 2 лиц., [2 изн., 6 лиц., 2 изн., 4 лиц.] повторить [] 8 раз, 2 изн., 6 лиц., 2 изн., 2 лиц., кром.

**14 изн. ряд:** по узору.

Повторите с 9 по 14 ряды **ЕЩЁ 11 РАЗ**. Затем провяжите еще раз с 9 по 10 ряд. Таким образом, у вас должно быть провязано 82 ряда спинки.

## СКОС ПЛЕЧА И УГЛУБЛЕНИЕ ГОРЛОВИНЫ СПИНКИ

Сначала формируются только скосы плеч по обеим сторонам спинки с помощью укороченных рядов, а затем параллельно со скосами вывязывается и углубление горловины по спинке.

**Для удобства разделите петли на спицах с помощью маркеров.**

Далее 73 (77, 79, 83) ряд провяжем, расставляя маркеры. Где маркеры М2 и М3 разделяют центральные петли горловины без укороченных рядов, М1 и М2 - петли углубления горловины правой полочки, а М3 и М4 - петли углубления горловины левой полочки.



## ПЛЕЧЕВЫЕ СКОСЫ

### 1 РАЗМЕР:

**73 лиц. ряд:** кром., 9 лиц., 2 изн., 4 лиц., 2 изн., 6 лиц., 2 изн., 4 лиц., 1 изн., **M1**, 1 изн., 6 лиц., 2 изн., 3 лиц., **M2**, 1 лиц., 2 изн., 6 лиц., 2 изн., 1 лиц., **M3**, 3 лиц., 2 изн., 6 лиц., 1 изн., **M4**, 1 изн., 4 лиц., 2 изн., 6 лиц., 2 изн., 4 лиц., 2 изн., 5 лиц., развернуть вязание.

**74 изн. ряд:** дв.п., 4 изн., 2 лиц., 4 изн., 2 лиц., 6 изн., 2 лиц., 4 изн., 1 лиц., **M4**, 1 лиц., 6 изн., 2 лиц., 3 изн., **M3**, 1 изн., 2 лиц., 6 изн., 2 лиц., 1 изн., **M2**, 3 изн., 2 лиц., 6 изн., 1 лиц., **M1**, 1 лиц., 4 изн., 2 лиц., 6 изн., 2 лиц., 4 изн., 2 лиц., 5 изн., развернуть вязание.

**75 лиц. ряд:** дв.п., 10 лиц., 2 изн., 1ПР2ЛВ, 1ЛВ2ПР, 2 изн., 4 лиц., 1 изн., **M1**, 1 изн., 1ПР2ЛВ, 1ЛВ2ПР, 2 изн., 3 лиц., **M2**, 1 лиц., 2 изн., 1ПР2ЛВ, 1ЛВ2ПР, 2 изн., 1 лиц., **M3**, 3 лиц., 2 изн., 1ПР2ЛВ, 1ЛВ2ПР, 1 изн., **M4**, 1 изн., 4 лиц., 2 изн., 1ПР2ЛВ, 1ЛВ2ПР, 2 изн., 6 лиц., развернуть вязание.

**76 изн. ряд:** дв.п., 5 изн., 2 лиц., 6 изн., 2 лиц., 4 изн., 1 лиц., **M4**, 1 лиц., 6 изн., 2 лиц., 3 изн., **M3**, 1 изн., 2 лиц., 6 изн., 2 лиц., 1 изн., **M2**, 3 изн., 2 лиц., 6 изн., 1 лиц., **M1**, 1 лиц., 4 изн., 2 лиц., 6 изн., 2 лиц., 6 изн., развернуть вязание.

**77 лиц. ряд:** дв.п., 5 лиц., 2 изн., 6 лиц., 2 изн., 4 лиц., 1 изн., **M1**, 1 изн., 6 лиц., 2 изн., 3 лиц., **M2**, 1 лиц., 2 изн., 6 лиц., 2 изн., 1 лиц., **M3**, 3 лиц., 2 изн., 6 лиц., 1 изн., **M4**, 1 изн., 4 лиц., 2 изн., 6 лиц., 2 изн., 2 лиц., развернуть вязание.

**78 изн. ряд:** дв.п., 9 изн., 2 лиц., 4 изн., 1 лиц., **M4**, 1 лиц., 6 изн., 2 лиц., 3 изн., **M3**, 1 изн., 2 лиц., 6 изн., 2 лиц., 1 изн., **M2**, 3 изн., 2 лиц., 6 изн., 1 лиц., **M1**, 1 лиц., 4 изн., 2 лиц., 6 изн., 2 лиц., 2 изн., развернуть вязание.

**79 лиц. ряд:** дв.п., 1 лиц., 2 изн., 6 лиц., 2 изн., 4 лиц., 1 изн., **M1**, 1 изн., 6 лиц., 2 изн., 3 лиц., **M2**, 1 лиц., 2 изн., 6 лиц., 2 изн., 1 лиц., **M3**, 3 лиц., 2 изн., 6 лиц., 1 изн., **M4**, 1 изн., 4 лиц., 2 изн., 6 лиц., развернуть вязание.

ПЕРЕХОДИМ К ФОРМИРОВАНИЮ УГЛУБЛЕНИЯ ГОРЛОВИНЫ И СКОСА ПЛЕЧА ПО ЛЕВОЙ ПОЛОЧКЕ.

**80 изн. ряд: ВЯЖЕМ ДО МЗ!! МЗ ОСТАВЛЯЕМ НА ЛЕВОЙ СПИЦЕ:**

дв.п., 5 изн., 2 лиц., 4 изн., 1 лиц., **M4**, 1 лиц., 6 изн., 2 лиц., 3 изн., развернуть вязание.

**81 лиц. ряд:** дв.п., 10 лиц., 1 изн., **M4**, 1 изн., 4 лиц., 2 изн., 2 лиц., развернуть вязание.

**82 изн. ряд:** дв.п., 7 изн., 1 лиц., **M4**, 1 лиц., 7 изн., развернуть вязание.

**83 лиц. ряд:** дв.п., 6 лиц., 1 изн., **M4**, 1 изн., 4 лиц., развернуть вязание.

**84 изн. ряд:** дв.п., 3 изн., 1 лиц., **M4**, 1 лиц., 3 изн., развернуть вязание.

**85 лиц. ряд:** дв.п., 3 лиц., **M4**, 1 лиц., развернуть вязание.

### 2 РАЗМЕР:

**77 лиц. ряд:** кром., 6 лиц., 2 изн., 6 лиц., 2 изн., 4 лиц., 2 изн., 6 лиц., 2 изн., 2 лиц., **M1**, 2 лиц., 2 изн., 6 лиц., 2 изн., 3 лиц., **M2**, 1 лиц., 2 изн., 6 лиц., 2 изн., 1 лиц., **M3**, 3 лиц., 2 изн., 6 лиц., 2 изн., 2 лиц., **M4**, 2 лиц., 2 изн., 6 лиц., 2 изн., 4 лиц., 2 изн., 6 лиц., 2 изн., 2 лиц., развернуть вязание.

**78 изн. ряд:** дв.п., 9 изн., 2 лиц., 4 изн., 2 лиц., 6 изн., 2 лиц., 2 изн., **M4**, 2 изн., 2 лиц., 6 изн., 2 лиц., 3 изн., **M3**, 1 изн., 2 лиц., 6 изн., 2 лиц., 1 изн., **M2**, 3 изн., 2 лиц., 6 изн., 2 лиц., 2 изн., **M1**, 2 изн., 2 лиц., 6 изн., 2 лиц., 4 изн., 2 лиц., 6 изн., 2 лиц., 2 изн., развернуть вязание.

**79 лиц. ряд:** дв.п., 9 лиц., 2 изн., 4 лиц., 2 изн., 6 лиц., 2 изн., 2 лиц., **M1**, 2 лиц., 2 изн., 6 лиц., 2 изн., 3 лиц., **M2**, 1 лиц., 2 изн., 6 лиц., 2 изн., 1 лиц., **M3**, 3 лиц., 2 изн., 6 лиц., 2 изн., 2 лиц., **M4**, 2 лиц., 2 изн., 6 лиц., 2 изн., 4 лиц., 2 изн., 5 лиц., развернуть вязание.

**80 изн. ряд:** дв.п., 4 изн., 2 лиц., 4 изн., 2 лиц., 6 изн., 2 лиц., 2 изн., **M4**, 2 изн., 2 лиц., 6 изн., 2 лиц., 3 изн., **M3**, 1 изн., 2 лиц., 6 изн., 2 лиц., 1 изн., **M2**, 3 изн., 2 лиц., 6 изн., 2 лиц., 2 изн., **M1**, 2 изн., 2 лиц., 6 изн., 2 лиц., 4 изн., 2 лиц., 5 изн., развернуть вязание.

**81 лиц. ряд:** дв.п., 4 лиц., 2 изн., 4 лиц., 2 изн., 1ПР2ЛВ, 1ЛВ2ПР, 2 изн., 2 лиц., **M1**, 2 лиц., 2 изн., 1ПР2ЛВ, 1ЛВ2ПР, 2 изн., 3 лиц., **M2**, 1 лиц., 2 изн., 1ПР2ЛВ, 1ЛВ2ПР, 2 изн., 1 лиц., **M3**, 3 лиц., 2 изн., 1ПР2ЛВ, 1ЛВ2ПР, 2 изн., 2 лиц., **M4**, 2 лиц., 2 изн., 1ПР2ЛВ, 1ЛВ2ПР, 2 изн., 4 лиц., 2 изн., 1 лиц., развернуть вязание.

**82 изн. ряд:** дв.п., 6 изн., 2 лиц., 6 изн., 2 лиц., 2 изн., **M4**, 2 изн., 2 лиц., 6 изн., 2 лиц., 3 изн., **M3**, 1 изн., 2 лиц., 6 изн., 2 лиц., 1 изн., **M2**, 3 изн., 2 лиц., 6 изн., 2 лиц., 2 изн., **M1**, 2 изн., 2 лиц., 6 изн., 2 лиц., 7 изн., развернуть вязание.

**83 лиц. ряд:** дв.п., 6 лиц., 2 изн., 6 лиц., 2 изн., 2 лиц., **M1**, 2 лиц., 2 изн., 6 лиц., 2 изн., 3 лиц., **M2**, 1 лиц., 2 изн., 6 лиц., 2 изн., 1 лиц., **M3**, 3 лиц., 2 изн., 6 лиц., 2 изн., 2 лиц., **M4**, 2 лиц., 2 изн., 6 лиц., 2 изн., 3 лиц., развернуть вязание.

**ПЕРЕХОДИМ К ФОРМИРОВАНИЮ УГЛУБЛЕНИЯ ГОРЛОВИНЫ И СКОСА ПЛЕЧА ПО ЛЕВОЙ ПОЛОЧКЕ.**

**84 изн. ряд: ВЯЖЕМ ДО М3!! М3 ОСТАВЛЯЕМ НА ЛЕВОЙ СПИЦЕ:**

дв.п., 10 изн., 2 лиц., 2 изн., **M4**, 2 изн., 2 лиц., 6 изн., 2 лиц., 3 изн., развернуть вязание.

**85 лиц. ряд:** дв.п., 10 лиц., 2 изн., 2 лиц., **M4**, 2 лиц., 2 изн., 7 лиц., развернуть вязание.

**86 изн. ряд:** дв.п., 6 изн., 2 лиц., 2 изн., **M4**, 2 изн., 2 лиц., 5 изн., развернуть вязание.

**87 лиц. ряд:** дв.п., 8 лиц., **M4**, 2 лиц., 2 изн., 3 лиц., развернуть вязание.

**88 изн. ряд:** дв.п., 6 изн., **M4**, 3 изн., развернуть вязание.

**89 лиц. ряд:** дв.п., 2 лиц., **M4**, 3 лиц., развернуть вязание.

### 3 РАЗМЕР:

**79 лиц. ряд:** кром., 5 лиц., 2 изн., 4 лиц., 2 изн., 6 лиц., 2 изн., 4 лиц., 2 изн., 6 лиц., 2 изн., **M1**, 4 лиц., 2 изн., 6 лиц., 2 изн., 3 лиц., **M2**, 1 лиц., 2 изн., 6 лиц., 2 изн., 1 лиц., **M3**, 3 лиц., 2 изн., 6 лиц., 2 изн., 4 лиц., **M4**, 2 изн., 6 лиц., 2 изн., 4 лиц., 2 изн., 6 лиц., 2 изн., 4 лиц., 2 изн., 1 лиц., развернуть вязание.

**80 изн. ряд:** дв.п., 6 изн., 2 лиц., 6 изн., 2 лиц., 4 изн., 2 лиц., 6 изн., 2 лиц., **M4**, 4 изн., 2 лиц., 6 изн., 2 лиц., 3 изн., **M3**, 1 изн., 2 лиц., 6 изн., 2 лиц., 1 изн., **M2**, 3 изн., 2 лиц., 6 изн., 2 лиц., 4 изн., **M1**, 2 лиц., 6 изн., 2 лиц., 4 изн., 2 лиц., 6 изн., 2 лиц., 4 изн., 2 лиц., 1 изн., развернуть вязание.

**81 лиц. ряд:** дв.п., 6 лиц., 2 изн., 1ПР2ЛВ, 1ЛВ2ПР, 2 изн., 4 лиц., 2 изн., 1ПР2ЛВ, 1ЛВ2ПР, 2 изн., **M1**, 4 лиц., 2 изн., 1ПР2ЛВ, 1ЛВ2ПР, 2 изн., 3 лиц., **M2**, 1 лиц., 2 изн., 1ПР2ЛВ, 1ЛВ2ПР, 2 изн., 1 лиц., **M3**,

3 лиц., 2 изн., 1ПР2ЛВ, 1ЛВ2ПР, 2 изн., 4 лиц., **M4**, 2 изн., 1ПР2ЛВ, 1ЛВ2ПР, 2 изн., 4 лиц., 2 изн., 1ПР2ЛВ, 1ЛВ2ПР, 2 изн., 2 лиц., развернуть вязание.

**82 изн. ряд:** дв.п., 9 изн., 2 лиц., 4 изн., 2 лиц., 6 изн., 2 лиц., **M4**, 4 изн., 2 лиц., 6 изн., 2 лиц., 3 изн., **M3**, 1 изн., 2 лиц., 6 изн., 2 лиц., 1 изн., **M2**, 3 изн., 2 лиц., 6 изн., 2 лиц., 4 изн., **M1**, 2 лиц., 6 изн., 2 лиц., 4 изн., 2 лиц., 6 изн., 2 лиц., 2 изн., развернуть вязание.

**83 лиц. ряд:** дв.п., 9 лиц., 2 изн., 4 лиц., 2 изн., 6 лиц., 2 изн., **M1**, 4 лиц., 2 изн., 6 лиц., 2 изн., 3 лиц., **M2**, 1 лиц., 2 изн., 6 лиц., 2 изн., 1 лиц., **M3**, 3 лиц., 2 изн., 6 лиц., 2 изн., 4 лиц., **M4**, 2 изн., 6 лиц., 2 изн., 4 лиц., 2 изн., 6 лиц. развернуть вязание.

**84 изн. ряд:** дв.п., 5 изн., 2 лиц., 4 изн., 2 лиц., 6 изн., 2 лиц., **M4**, 4 изн., 2 лиц., 6 изн., 2 лиц., 3 изн., **M3**, 1 изн., 2 лиц., 6 изн., 2 лиц., 1 изн., **M2**, 3 изн., 2 лиц., 6 изн., 2 лиц., 4 изн., **M1**, 2 лиц., 6 изн., 2 лиц., 4 изн., 2 лиц., 6 изн., развернуть вязание.

**85 лиц. ряд:** дв.п., 5 лиц., 2 изн., 4 лиц., 2 изн., 6 лиц., 2 изн., **M1**, 4 лиц., 2 изн., 6 лиц., 2 изн., 3 лиц., **M2**, 1 лиц., 2 изн., 6 лиц., 2 изн., 1 лиц., **M3**, 3 лиц., 2 изн., 6 лиц., 2 изн., 4 лиц., **M4**, 2 изн., 6 лиц., 2 изн., 4 лиц., 2 изн., 2 лиц. развернуть вязание.

#### ПЕРЕХОДИМ К ФОРМИРОВАНИЮ УГЛУБЛЕНИЯ ГОРЛОВИНЫ И СКОСА ПЛЕЧА ПО ЛЕВОЙ ПОЛОЧКЕ.

**86 изн. ряд: ВЯЖЕМ ДО МЗ!! МЗ ОСТАВЛЯЕМ НА ЛЕВОЙ СПИЦЕ:**

дв.п., 7 изн., 2 лиц., 6 изн., 2 лиц., **M4**, 4 изн., 2 лиц., 6 изн., 2 лиц., 3 изн., развернуть вязание.

**87 лиц. ряд:** дв.п., 10 лиц., 2 изн., 4 лиц., **M4**, 2 изн., 1ПР2ЛВ, 1ЛВ2ПР, 2 изн., 4 лиц., развернуть вязание.

**88 изн. ряд:** дв.п., 3 изн., 2 лиц., 6 изн., 2 лиц., **M4**, 4 изн., 2 лиц., 6 изн., развернуть вязание.

**89 лиц. ряд:** дв.п., 5 лиц., 2 изн., 4 лиц., **M4**, 2 изн., 8 лиц., развернуть вязание.

**90 изн. ряд:** дв.п., 7 изн., 2 лиц., **M4**, 4 изн., 2 лиц., 1 изн., развернуть вязание.

**91 лиц. ряд:** дв.п., 6 лиц., **M4**, 2 изн., 4 лиц., развернуть вязание.

**92 изн. ряд:** дв.п., 3 изн., 2 лиц., **M4**, 3 изн., развернуть вязание.

**93 лиц. ряд:** дв.п., 2 лиц., **M4**, 2 лиц., развернуть вязание.

#### 4 РАЗМЕР:

**83 лиц. ряд:** кром., 10 лиц., 2 изн., 4 лиц., 2 изн., 6 лиц., 2 изн., 4 лиц., 2 изн., 6 лиц., **M1**, 2 изн., 4 лиц., 2 изн., 6 лиц., 2 изн., 3 лиц., **M2**, 1 лиц., 2 изн., 6 лиц., 2 изн., 1 лиц., **M3**, 3 лиц., 2 изн., 6 лиц., 2 изн., 4 лиц., 2 изн., **M4**, 6 лиц., 2 изн., 4 лиц., 2 изн., 6 лиц., 2 изн., 4 лиц., 2 изн., 6 лиц., развернуть вязание.

**84 изн. ряд:** дв.п., 5 изн., 2 лиц., 4 изн., 2 лиц., 6 изн., 2 лиц., 4 изн., 2 лиц., 6 изн., **M4**, 2 лиц., 4 изн., 2 лиц., 6 изн., 2 лиц., 3 изн., **M3**, 1 изн., 2 лиц., 6 изн., 2 лиц., 1 изн., **M2**, 3 изн., 2 лиц., 6 изн., 2 лиц., 4 изн., 2 лиц., **M1**, 6 изн., 2 лиц., 4 изн., 2 лиц., 6 изн., 2 лиц., 4 изн., 2 лиц., 6 изн., развернуть вязание.

**85 лиц. ряд:** дв.п., 5 лиц., 2 изн., 4 лиц., 2 изн., 6 лиц., 2 изн., 4 лиц., 2 изн., 6 лиц., **M1**, 2 изн., 4 лиц., 2 изн., 6 лиц., 2 изн., 3 лиц., **M2**, 1 лиц., 2 изн., 6 лиц., 2 изн., 1 лиц., **M3**, 3 лиц., 2 изн., 6 лиц., 2 изн., 4 лиц., 2 изн., **M4**, 6 лиц., 2 изн., 4 лиц., 2 изн., 6 лиц., 2 изн., 4 лиц., 2 изн., 1 лиц., развернуть вязание.

**86 изн. ряд:** дв.п., 6 изн., 2 лиц., 6 изн., 2 лиц., 4 изн., 2 лиц., 6 изн., **M4**, 2 лиц., 4 изн., 2 лиц., 6 изн., 2 лиц., 3 изн., **M3**, 1 изн., 2 лиц., 6 изн., 2 лиц., 1 изн., **M2**, 3 изн., 2 лиц., 6 изн., 2 лиц., 4 изн., 2 лиц., **M1**, 6 изн., 2 лиц., 4 изн., 2 лиц., 6 изн., 2 лиц., 4 изн., 2 лиц., 1 изн., развернуть вязание.

**87 лиц. ряд:** дв.п., 6 лиц., 2 изн., 1ПР2ЛВ, 1ЛВ2ПР, 2 изн., 4 лиц., 2 изн., 1ПР2ЛВ, 1ЛВ2ПР, **M1**, 2 изн., 4 лиц., 2 изн., 1ПР2ЛВ, 1ЛВ2ПР, 2 изн., 3 лиц., **M2**, 1 лиц., 2 изн., 1ПР2ЛВ, 1ЛВ2ПР, 2 изн., 1 лиц., **M3**, 3 лиц., 2 изн., 1ПР2ЛВ, 1ЛВ2ПР, 2 изн., 4 лиц., 2 изн., **M4**, 1ПР2ЛВ, 1ЛВ2ПР, 2 изн., 4 лиц., 2 изн., 1ПР2ЛВ, 1ЛВ2ПР, 2 изн., 3 лиц., развернуть вязание.

**88 изн. ряд:** дв.п., 10 изн., 2 лиц., 4 изн., 2 лиц., 6 изн., **M4**, 2 лиц., 4 изн., 2 лиц., 6 изн., 2 лиц., 3 изн., **M3**, 1 изн., 2 лиц., 6 изн., 2 лиц., 1 изн., **M2**, 3 изн., 2 лиц., 6 изн., 2 лиц., 4 изн., 2 лиц., **M1**, 6 изн., 2 лиц., 4 изн., 2 лиц., 6 изн., 2 лиц., 3 изн., развернуть вязание.

**89 лиц. ряд:** дв.п., 2 лиц., 2 изн., 6 лиц., 2 изн., 4 лиц., 2 изн., 6 лиц., **M1**, 2 изн., 4 лиц., 2 изн., 6 лиц., 2 изн., 3 лиц., **M2**, 1 лиц., 2 изн., 6 лиц., 2 изн., 1 лиц., **M3**, 3 лиц., 2 изн., 6 лиц., 2 изн., 4 лиц., 2 изн., **M4**, 6 лиц., 2 изн., 4 лиц., 2 изн., 7 лиц., развернуть вязание.

**ПЕРЕХОДИМ К ФОРМИРОВАНИЮ УГЛУБЛЕНИЯ ГОРЛОВИНЫ И СКОСА ПЛЕЧА ПО ЛЕВОЙ ПОЛОЧКЕ.**

**90 изн. ряд:** ВЯЖЕМ ДО М3!! М3 ОСТАВЛЯЕМ НА ЛЕВОЙ СПИЦЕ:

дв.п., 6 изн., 2 лиц., 4 изн., 2 лиц., 6 изн., **M4**, 2 лиц., 4 изн., 2 лиц., 6 изн., 2 лиц., 3 изн., развернуть вязание.

**91 лиц. ряд:** дв.п., 10 лиц., 2 изн., 4 лиц., 2 изн., **M4**, 6 лиц., 2 изн., 4 лиц., 2 изн., 3 лиц., развернуть вязание.

**92 изн. ряд:** дв.п., 8 изн., 2 лиц., 6 изн., **M4**, 2 лиц., 4 изн., 2 лиц., 4 изн., развернуть вязание.

**93 лиц. ряд:** дв.п., 9 лиц., 2 изн., **M4**, 1ПР2ЛВ, 1ЛВ2ПР, 2 изн., 5 лиц., развернуть вязание.

**94 изн. ряд:** дв.п., 4 изн., 2 лиц., 6 изн., **M4**, 2 лиц., 4 изн., развернуть вязание.

**95 лиц. ряд:** дв.п., 5 лиц., **M4**, 6 лиц., 2 изн., 1 лиц., развернуть вязание.

**96 изн. ряд:** дв.п., 8 изн., **M4**, 1 изн., развернуть вязание.

**97 лиц. ряд:** дв.п., **M4**, 5 лиц., развернуть вязание.



## ПЕРЕХОДИМ К ФОРМИРОВАНИЮ ПРАВОЙ ПОЛОЧКИ

### 1 РАЗМЕР:

**86 изн. ряд = 80 изн. ряд для правой полочки:** дв.п., **M4**, 12 изн., **M3**, 12 изн., **M2**, 3 изн., 2 лиц., 6 изн., 1 лиц., **M1**, 1 лиц., 4 изн., 2 лиц., 6 изн., развернуть вязание.

Двойные петли провязывайте вместе изнаночными.

**81 лиц. ряд:** дв.п., 5 лиц., 2 изн., 4 лиц., 1 изн., **M1**, 1 изн., 6 лиц., 2 изн., 3 лиц., развернуть вязание.

**82 изн. ряд:** дв.п., 10 изн., 1 лиц., **M1**, 1 лиц., 4 изн., 2 лиц., 2 изн., развернуть вязание.

**83 лиц. ряд:** дв.п., 7 лиц., 1 изн., **M1**, 1 изн., 7 лиц., развернуть вязание.

**84 изн. ряд:** дв.п., 6 изн., 1 лиц., **M1**, 1 лиц., 4 изн., развернуть вязание.

**85 лиц. ряд:** дв.п., 3 лиц., 1 изн., **M1**, 1 изн., 3 лиц., развернуть вязание.

**86 изн. ряд:** дв.п., 3 изн., **M1**, 1 изн., развернуть вязание.

### 2 РАЗМЕР:

**90 изн. ряд = 84 изн. ряд для правой полочки:** дв.п., 2 изн., **M4**, 15 изн., **M3**, 12 изн., **M2**, 3 изн., 2 лиц., 6 изн., 2 лиц., 2 изн., **M1**, 2 изн., 2 лиц., 6 изн., 2 лиц., 3 изн., развернуть вязание.

Двойные петли провязывайте вместе изнаночными.

**85 лиц. ряд:** дв.п., 10 лиц., 2 изн., 2 лиц., **M1**, 2 лиц., 2 изн., 6 лиц., 2 изн., 3 лиц., развернуть вязание.

**86 изн. ряд:** дв.п., 10 изн., 2 лиц., 2 изн., **M1**, 2 изн., 2 лиц., 7 изн., развернуть вязание.

**87 лиц. ряд:** дв.п., 6 лиц., 2 изн., 2 лиц., **M1**, 2 лиц., 2 изн., 5 лиц., развернуть вязание.

**88 изн. ряд:** дв.п., 8 изн., **M1**, 2 изн., 2 лиц., 3 изн., развернуть вязание.

**89 лиц. ряд:** дв.п., 6 лиц., **M1**, 3 лиц., развернуть вязание.

**90 изн. ряд:** дв.п., 2 изн., **M1**, 3 изн., развернуть вязание.

### 3 РАЗМЕР:

**94 изн. ряд = 86 изн. ряд для правой полочки:** дв.п., 1 изн., **M4**, 17 изн., **M3**, 12 изн., **M2**, 3 изн., 2 лиц., 6 изн., 2 лиц., 4 изн., **M1**, 2 лиц., 6 изн., 2 лиц., 4 изн., 2 лиц., 2 изн., развернуть вязание.

Двойные петли провязывайте вместе изнаночными.

**87 лиц. ряд:** дв.п., 1 лиц., 2 изн., 4 лиц., 2 изн., 1ПР2ЛВ, 1ЛВ2ПР, 2 изн., **M1**, 4 лиц., 2 изн., 6 лиц., 2 изн., 3 лиц., развернуть вязание.

**88 изн. ряд:** дв.п., 10 изн., 2 лиц., 4 изн., **M1**, 2 лиц., 6 изн., 2 лиц., 4 изн., развернуть вязание.

**89 лиц. ряд:** дв.п., 3 лиц., 2 изн., 6 лиц., 2 изн., **M1**, 4 лиц., 2 изн., 6 лиц., развернуть вязание.

**90 изн. ряд:** дв.п., 5 изн., 2 лиц., 4 изн., **M1**, 2 лиц., 8 изн., развернуть вязание.

**91 лиц. ряд:** дв.п., 7 лиц., 2 изн., **M1**, 4 лиц., 2 изн., 1 лиц., развернуть вязание.

**92 изн. ряд:** дв.п., 6 изн., **M1**, 2 лиц., 4 изн., развернуть вязание.

**93 лиц. ряд:** дв.п., 3 лиц., 2 изн., **M1**, 3 лиц., развернуть вязание.

**94 изн. ряд:** дв.п., 2 изн., **M1**, 2 изн., развернуть вязание.



#### 4 РАЗМЕР:

**98 изн. ряд = 90 изн. ряд для правой полочки:** дв.п., 4 изн., **M4**, 19 изн., **M3**, 12 изн., **M2**, 3 изн., 2 лиц., 6 изн., 2 лиц., 4 изн., 2 лиц., **M1**, 6 изн., 2 лиц., 4 изн., 2 лиц., 7 изн., развернуть вязание. Двойные петли провязывайте вместе изнаночными.

**91 лиц. ряд:** дв.п., 6 лиц., 2 изн., 4 лиц., 2 изн., 6 лиц., **M1**, 2 изн., 4 лиц., 2 изн., 6 лиц., 2 изн., 3 лиц., развернуть вязание.

**92 изн. ряд:** дв.п., 10 изн., 2 лиц., 4 изн., 2 лиц., **M1**, 6 изн., 2 лиц., 4 изн., 2 лиц., 3 изн., развернуть вязание.

**93 лиц. ряд:** дв.п., 8 лиц., 2 изн., 1ПР2ЛВ, 1ЛВ2ПР, **M1**, 2 изн., 4 лиц., 2 изн., 4 лиц., развернуть вязание.

**94 изн. ряд:** дв.п., 9 изн., 2 лиц., **M1**, 6 изн., 2 лиц., 5 изн., развернуть вязание.

**95 лиц. ряд:** дв.п., 4 лиц., 2 изн., 6 лиц., **M1**, 2 изн., 4 лиц., развернуть вязание.

**96 изн. ряд:** дв.п., 5 изн., **M1**, 6 изн., 2 лиц., 1 изн., развернуть вязание.

**97 лиц. ряд:** дв.п., 8 лиц., **M1**, 1 лиц., развернуть вязание.

**98 изн. ряд:** дв.п., **M1**, 5 изн., развернуть вязание.



#### ДЛЯ ВСЕХ РАЗМЕРОВ:

**МАРКЕРЫ M1, M2, M3, M4 СНЯТЬ.**

**87 (91, 95, 99) лиц. ряд:** дв.п, провязать лицевыми петлями до последней петли ряда, кром. Двойные петли провязать лицевыми вместе.

**88 (92, 96, 100) изн. ряд:** кром., провязать изнаночными петлями до последней петли ряда, кром. Двойные петли провязать изнаночными вместе.

**89 (93, 97, 101) лиц. ряд:** закрыть все петли лицевыми.



## VII. ПЛЕЧЕВЫЕ ШВЫ



Соединить нитью в плечах 31 (33, 36, 39) п. спинки и полочки. Выполнить шов с помощью трикотажной иглы, вводя ее справа налево под петлю.

### ВИДЕО

- [Плечевой шов](#)

## VIII. ОБВЯЗКА ПРОЙМ

ОБВЯЗКА ПРОЙМ выполняется резинкой 2 x 2 без убавок по кругу.

### ВИДЕО

- [Набор петель](#)
- [Фабричное закрытие резинки 2 x 2 иглой](#)

На спицы 3,5 мм равномерно поднимите из кромки 116 (120, 124, 132) п. Начало набора – в центре проймы. Повесьте на правую спицу маркер начала ряда (МНР) и провяжите по кругу резинкой 2 x 2 12 рядов для всех размеров. Затем снимите МНР и провяжите 1 лицевую петлю нового ряда и остановитесь. Закройте петли иглой фабричным методом





## IX. ОБВЯЗКА ГОРЛОВИНЫ

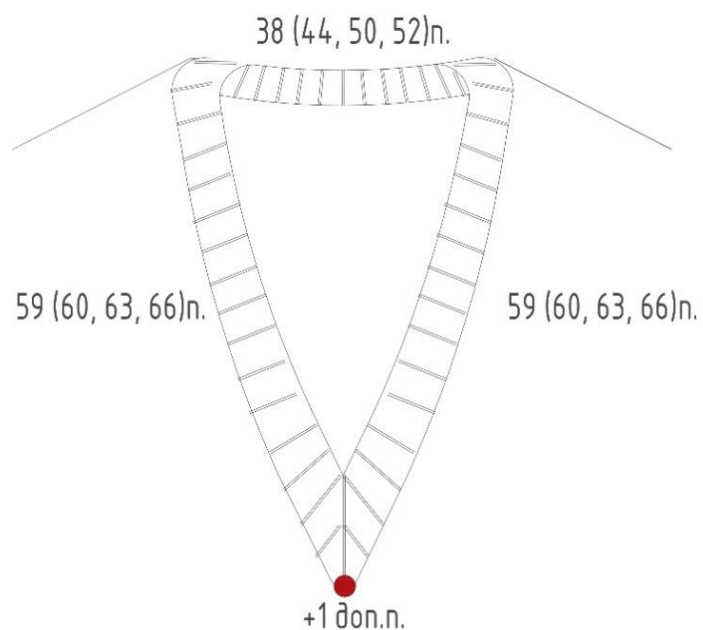
ОБВЯЗКА ГОРЛОВИНЫ выполняется резинкой 2 х 2 по кругу.

УБАВКИ выполняются в каждом 2-ом ряду в центре V-образной горловины за счет провязывания трех петель вместе лицевой петлей в конце ряда.

### ВИДЕО

- 3 петли провязать вместе лицевой - [ЗПВМ](#)

### СХЕМА РАСПРЕДЕЛЕНИЯ ПЕТЕЛЬ



На спицы 3,5 мм равномерно поднимите по часовой стрелке, начиная от центра V-образной горловины, из кромки 156 (164, 176, 184) п. + 1 п. - из центра косички в конце ряда (эта петля будет центром убавок). Для удобства повесьте на центральную петлю маркер-булавку.

Вяжите резинку 2 х 2 13 рядов, выполняя убавку в каждом 2-ом ряду (т.е. всего 6 убавок).

В 1-ом ряду повторяйте раппорт узора резинки [1 лиц, 2 изн., 1 лиц]. Далее все ряды вяжите по узору. 13 ряд провяжите по узору без убавок, не довязывая последнюю центральную петлю.



Закройте петли иглой фабричным методом.

## *IX. ВТО*

1. Спрячьте кончики с помощью трикотажной иглы.
2. Если Вы вязали из оригинальной пряжи, то рекомендую ТОЛЬКО ПЕРВУЮ СТИРКУ провести в стиральной машине на режиме «быстрая стирка» (30 градусов, 400 оборотов) с небольшим кол-вом моющего средства для снятия пропитки. **ВАЖНО!!! Перед тем, как проводить стирку готового изделия, опробуйте этот метод на образце, так как машины могут быть разными!!!**
3. Влажное изделие положите на полотенце и высушите на горизонтальной поверхности, предварительно расправив полотно.